

ProCompare Newsletter 01/2018

Herzlich Willkommen zum 326. Newsletter der ProCompare GmbH

Wir wünschen Ihnen viel Spaß beim Lesen und Studieren der nachfolgenden Auswertung aus der Datenbank der ProCompare GmbH. Die Übersichten erfüllen nicht den Anspruch auf Vollständigkeit.

Mit freundlicher Empfehlung



Dipl. Ing. Peter Tamms
Geschäftsführer

Anzeige : Landshut, 28.02.2018

beteiligungs|report®

FACHMAGAZIN FÜR SACHWERTANLAGEN

Ausgabe 1-2018

Als PDF



beteiligungsreport.de



Als E-Magazin



issuu.com/beteiligungsreport



Als App



iTunes > epk Kiosk



Als gedruckte Version im Abo erhältlich.

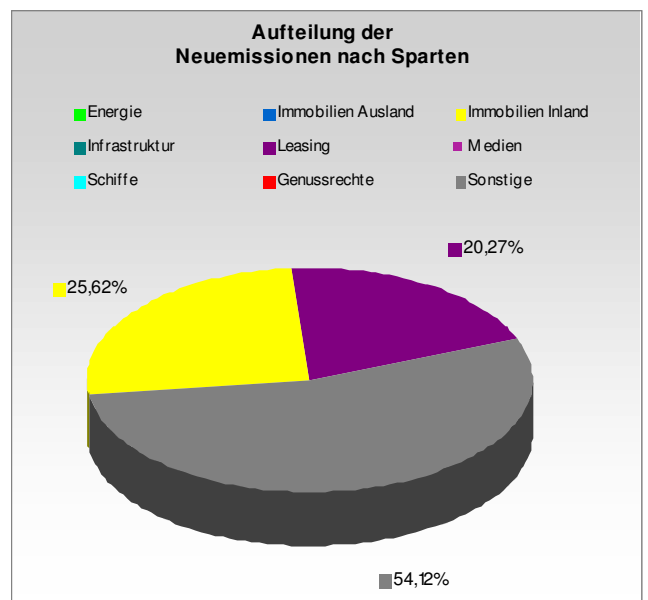
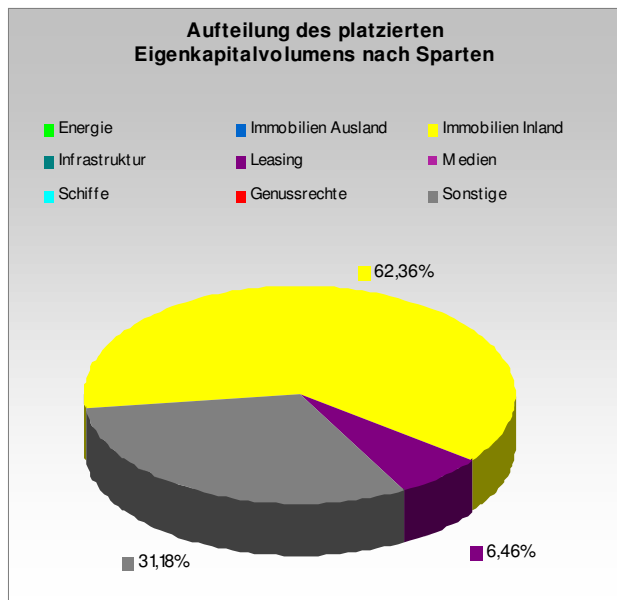
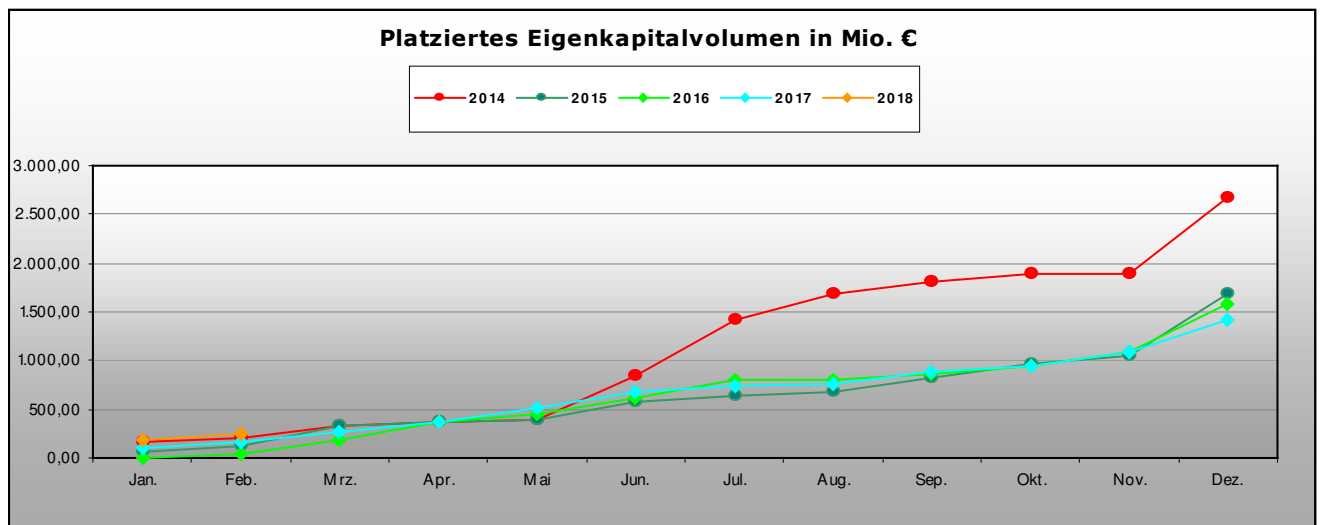
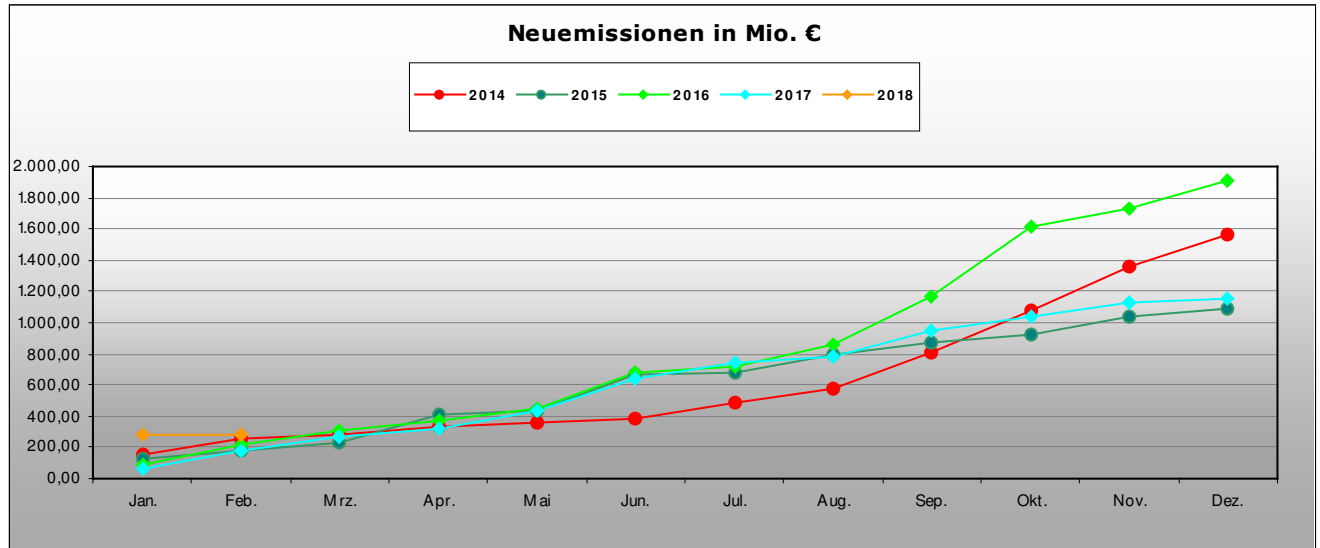
epk media GmbH & Co. KG

Altstadt 296 • 84028 Landshut • info@epk24.de • www.epk24.de

oder direkt über unser Newsportal www.beteiligungsreport.de

Eigenkapitalvolumen 2018

Die nachfolgenden Graphiken stellen das Eigenkapitalvolumen der Neuemissionen / Platzierungen im Vergleich von 2014, 2015, 2016, 2017 und 2018 dar. Des Weiteren sehen Sie eine Aufschlüsselung nach Sparten des kumulierten Eigenkapitalvolumens sowie den Vergleich nach Sparten bezogen auf das Jahr 2018 per Monatsultimo.



Kumuliert platziertes Eigenkapital per Stichtag nach Sparten in TEuro

Kumuliert platziertes Eigenkapital per Stichtag nach Sparten in Teuro				
Sparte	aktueller Stand	Stand per 28.02.2017	Differenz	in %
Energie	0 €	5.770 €	-5.770 €	> 100,00%
Immo Inland	150.000 €	23.500 €	126.500 €	538,30%
Immo Ausland	0 €	0 €	0 €	0,00%
Infrastruktur	0 €	0 €	0 €	0,00%
Leasing	15.540 €	100.540 €	-85.000 €	-84,54%
Medien	0 €	0 €	0 €	0,00%
Schiffe	0 €	0 €	0 €	0,00%
Sonstige	75.000 €	21.600 €	53.400 €	247,22%
Genussrechte	0 €	5.000 €	-5.000 €	-100,00%
Alle	240.540 €	156.410 €	84.130 €	53,79%

Prognostiziertes Eigenkapital der in 2018 platzierten Fonds nach Sparten und Quartalen in MioEuro

Sparte	Quartal	2018				gesamt
		1.	2.	3.	4.	
Energie		0,00	0,00	0,00	0,00	0,00
Immobilien Inland		150,00	0,00	0,00	0,00	150,00
Immobilien Ausland		0,00	0,00	0,00	0,00	0,00
Infrastruktur		0,00	0,00	0,00	0,00	0,00
Leasing		15,54	0,00	0,00	0,00	15,54
LV-Fonds		0,00	0,00	0,00	0,00	0,00
Medien		0,00	0,00	0,00	0,00	0,00
Schiffe		0,00	0,00	0,00	0,00	0,00
Genussrechte		0,00	0,00	0,00	0,00	0,00
Sonstige		75,00	0,00	0,00	0,00	75,00
Alle		240,54	0,00	0,00	0,00	240,54

Aktuelle Zahlen zur ProCompare-Datenbank

Verzeichnete Initiatoren auf www.leistungsbilanzvergleich.de	1.765	(+ 9)
Verzeichnete Fonds auf www.leistungsbilanzvergleich.de	13.845	(+ 37)
Erfasste Prognosen zu den einzelnen Fonds	10.072	(+ 15)
Fonds mit kumulierten Ergebnissen per 31.12.2014	919	(+ 0)
Fondsvolumen der Fonds mit kumulierten Ergebnissen 2014	47.625.831.699 €	(+ 0 €)
Fonds mit kumulierten Ergebnissen per 31.12.2015	845	(+ 2)
Fondsvolumen der Fonds mit kumulierten Ergebnissen 2015	46.464.254.302 €	(+ 7.589.735 €)
Fonds mit kumulierten Ergebnissen per 31.12.2016	386	(+ 23)
Fondsvolumen der Fonds mit kumulierten Ergebnissen 2016	19.476.690.702 €	(+ 873.722.597 €)
Fonds mit kumulierten Ergebnissen per 31.12.2017	28	(+ 28)
Fondsvolumen der Fonds mit kumulierten Ergebnissen 2017	565.355.450 €	(+ 565.355.450 €)

Neu erfasste Leistungsbilanzen auf www.leistungsbilanzvergleich.de

Aktuell liegen keine Leistungsbilanzen/Performance Berichte zur Erfassung vor.		
asuco	Leistungsbilanz 2017	ProCompare Standard nicht erfüllt *
Contrium	Leistungsbilanz 2015	ProCompare Standard nicht erfüllt *
Contrium	Leistungsbilanz 2016	ProCompare Standard nicht erfüllt *
fidura	Leistungsbilanz 2017	ProCompare Standard nicht erfüllt *
Hamburg Trust	Leistungsbilanz 2016	ProCompare Standard nicht erfüllt
hep capital	Leistungsbilanz 2016	ProCompare Standard nicht erfüllt
Thomas Lloyd	Leistungsbilanz 2016	erweiterter ProCompare Standard erfüllt
TSO-DNL	Leistungsbilanz 2016	ProCompare Standard nicht erfüllt *
UDI	Leistungsbilanz 2017	ProCompare Standard nicht erfüllt *
Wattner	Leistungsbilanz 2017	ProCompare Standard nicht erfüllt

* Einige Fonds sind nicht auswertbar, da es bei dieser Art von Fonds konzeptionell keine Prognosedaten gibt.

Neues vom Markt der Geschlossenen Fonds

Die nachfolgende Tabelle berücksichtigt alle uns bekannt gewordenen Fonds, die seit dem letzten Newsletter platziert wurden, beziehungsweise sich in Konzeption oder Emission befinden :

Fonds in Konzeption	Fonds in Emission	Fonds in Realisierung
Green City - Kraftwerkspark 03 C	asuco - Zweitmarktzins 05-2017	asuco - Zweitmarktzins 02-2016 plus
Hannover Leasing - Hotelimmobilie Ulm	badenova - Windpark Kambacher Eck	BUSS - Direktinvestment 2018
HEP - HEP Solar Japan 02	CH2 - CH2 Angebot No. 240/241	Buss Capital - Container Direkt 63/64
HEP - HEP Solar Japan 03	Deutsche Edelfisch - Deutsche Edelfisch 02	Deutsche Finance - PRIVATE Fund 01
HEP - HEP Solar Kanada 01	Deutsche Finance - PRIVATE Fund 12	DFVAG - Hotel Weinheim
ILG - Fonds 42	Deutsche Genussrecht - Genussrechte 2017	Green City - Kraftwerkspark 03 A+B
LHI - Immobilienportfolio 02	Exporo Hannover - Mitten in Hannover	HEH - HEH Alicante
PATRIZIA - Dresden	HeWe Windpark - BWP Hegeler Wendfeld	hep capital - Solar Japan 01
PATRIZIA - Garmisch-Partenkirchen	HTB - Erste Immobilien Investment AG	HTB - Immobilieninvestment Portfolio 08
RWB - Direct Return 02	infra fürth - Bürgerbeteiligung	Jamestown - Jamestown 30
UDI - UDI Energie Festzins 13	Prime Energy - Immobilienzins 17	Neitzel - Zukunftsenergie Deutschland 04
	Solvium - Container Select Plus 03/04	Öko-Aktiv - Windpark Vogelsberg
	Timberfarm - Panarubber 18	publity Investor - Performance Fonds 08
	UDI - Immo Sprint Festzins 02	Ranft - Green Energy 06 2017
	WealthCap - Immobilien Deutschland 40	RBI - Energiepark Hümmling
		RWB - Direct Return
		Solvium - Container Select Plus 02
		Steiner + Company - MAP Ansparplan 04
		Timberfarm - Kautschukverarbeitung
		Timberfarm - Panarubber 17
		UDI - te energy sprint 01
		UDI - UDI Energie Festzins 12
		WealthCap - Immobilien Deutschland 39
		Wust - Bürgerwindenergie Birkach
		Wust - BWE Arnstein-Binsfeld

Neu erfasste Prognosen auf www.leistungsbilanzvergleich.de

Briese Schifffahrt	DCM	DG Anlage
MS Pilsum	Flugzeugfonds WorldFreighter	Immobilien-Anlage Nr. 19
HeWe Windpark	Vega-Reederei	WealthCap
Buergerwindpark Hegeler Wendfeld	MS Vega Mercury	Immobilien Deutschland 40

Rating- und Analyseübersicht

Initiator	Fonds	Analyst	Ergebnis
apano	Wasser Infrastruktur Anleihe 03	fondstelegramm	vorhanden
BVT Holding	Ertragswertfonds Nr. 06	G.U.B.	A+
CH2	CH2 Angebot No. 240/241	Kapital-markt intern	vorhanden
Deutsche Finance	PRIVATE Fund 12	G.U.B.	A+
Deutsche Finance	PRIVATE Fund 12	Kapital-markt intern	vorhanden
DGR Deutsche Genussrecht	Genussrechte 2017	fondstelegramm	vorhanden
Exporo Hannover	Mitten in Hannover	fondstelegramm	vorhanden
GW Energie Holding	GW Energie Holding	ECOanlagencheck	vorhanden
Habona Invest	Dtsch. Einzelhandelsimmobilien 06	fondstelegramm	vorhanden
HEH Hamburger EmissionsHaus	HEH Alicante	fondstelegramm	vorhanden
HEH Hamburger EmissionsHaus	HEH Alicante	G.U.B.	A+
HEH Hamburger EmissionsHaus	HEH Alicante	TKL	***** (Note: 1,92)
HTB	Erste Immobilien Investment AG	Kapital-markt intern	vorhanden
Sarego	Herzgasse 63, Wien	fondstelegramm	vorhanden
Solvium Capital	Container Select Plus 03/04	Dextro Group	A (RK 3)
Solvium Capital	Container Select Plus 03/04	Kapital-markt intern	vorhanden
UDI	UDI Immo Sprint Festzins 02	fondstelegramm	vorhanden
Unternehmensgruppe Hahn	Pluswertfonds 170 Holzminden	Kapital-markt intern	vorhanden
WealthCap	Immobilien Deutschland 40	fondstelegramm	vorhanden
WealthCap	Immobilien Deutschland 40	Kapital-markt intern	vorhanden
WIDe	WIDe Fonds 07	Kapital-markt intern	vorhanden