

## ProCompare Newsletter 09/2017

Herzlich Willkommen zum 324. Newsletter der ProCompare GmbH

Wir wünschen Ihnen viel Spaß beim Lesen und Studieren der nachfolgenden Auswertung aus der Datenbank der ProCompare GmbH. Die Übersichten erfüllen nicht den Anspruch auf Vollständigkeit.

Mit freundlicher Empfehlung



Dipl. Ing. Peter Tamms  
Geschäftsführer

Anzeige : Berlin, 20.09.2017

### Symposium: Sachwert digital



Jamal El Mallouki  
Geschäftsführer  
Crowddesk GmbH  
und Vorstand Bundesverband  
Crowdfunding e.V.



Antje Montag  
Vorstand CH2



Carl-Friedrich von Stechow  
Geschäftsführer Zinsland  
c/o Civum GmbH



Ludger Wibbeke  
Leiter Real Assets  
Hauck & Aufhäuser  
Asset Servicing



Tim Cortinovis  
Keynote  
Erfolg im Vertrieb mit Fintechs



Thomas Urban  
Geschäftsführer  
Cepharum GmbH

Wann? 19. Oktober 2017, 9:00 – 17:00 Uhr  
Wo? Frankfurt/Main, Messeturm  
Wie viel? 99,00 Euro zzgl. MwSt.,  
Plattformen 499,00 Euro zzgl. MwSt.  
Wer? Finanzdienstleister, Vermögensberater,  
Family Offices

Welther Verlag GmbH, 10623 Berlin

Anmeldung unter: [mail@welther-verlag.de](mailto:mail@welther-verlag.de)

Aktuelle Fondszeitung zu Digitalisierung  
kostenfrei bestellen unter 030/40 00 68 - 24

Mit Unterstützung von:

**CROWDDESK**



**HAUCK & AUFHÄUSER**  
PRIVATBANKIERS SEIT 1796

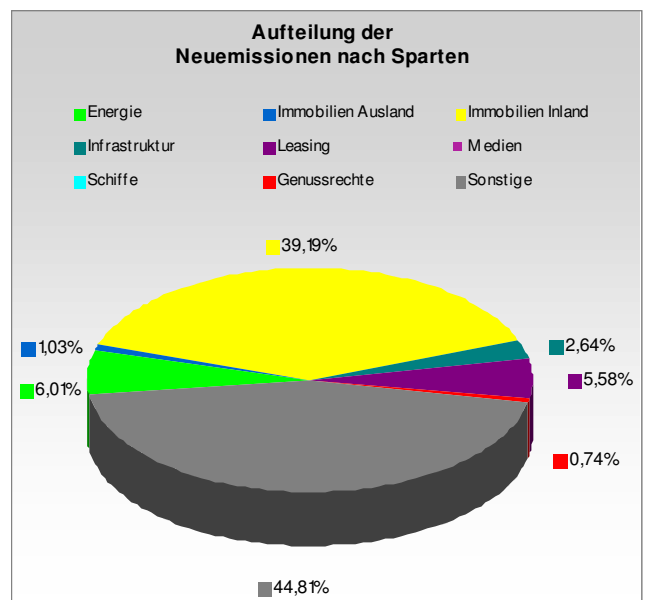
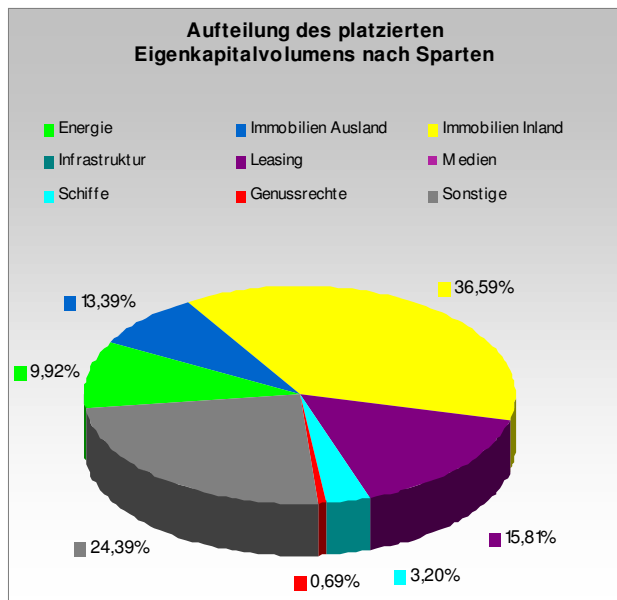
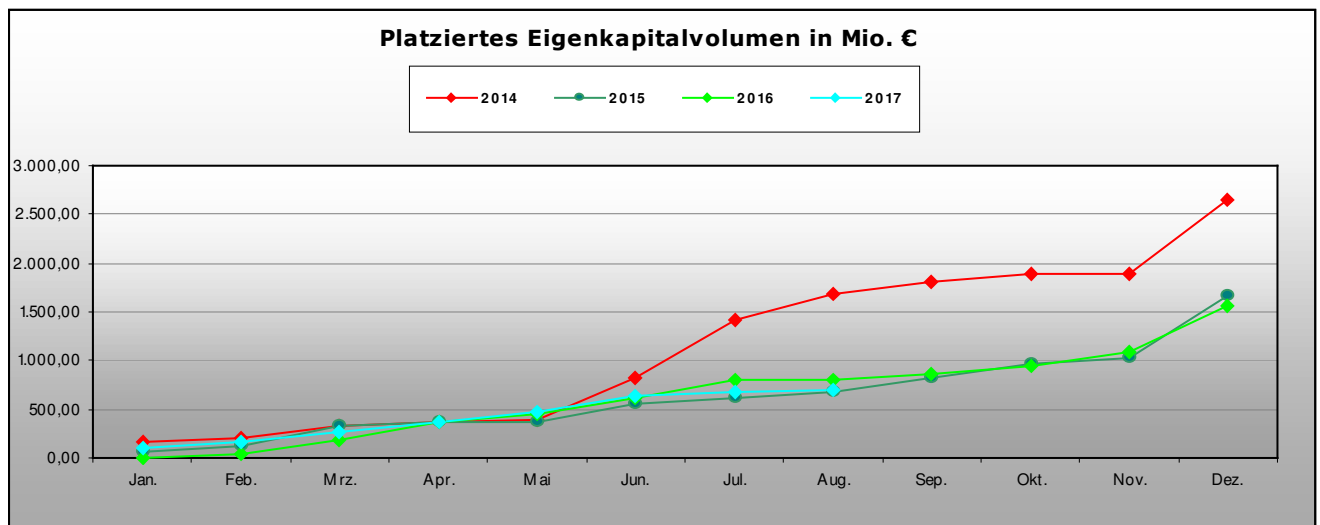
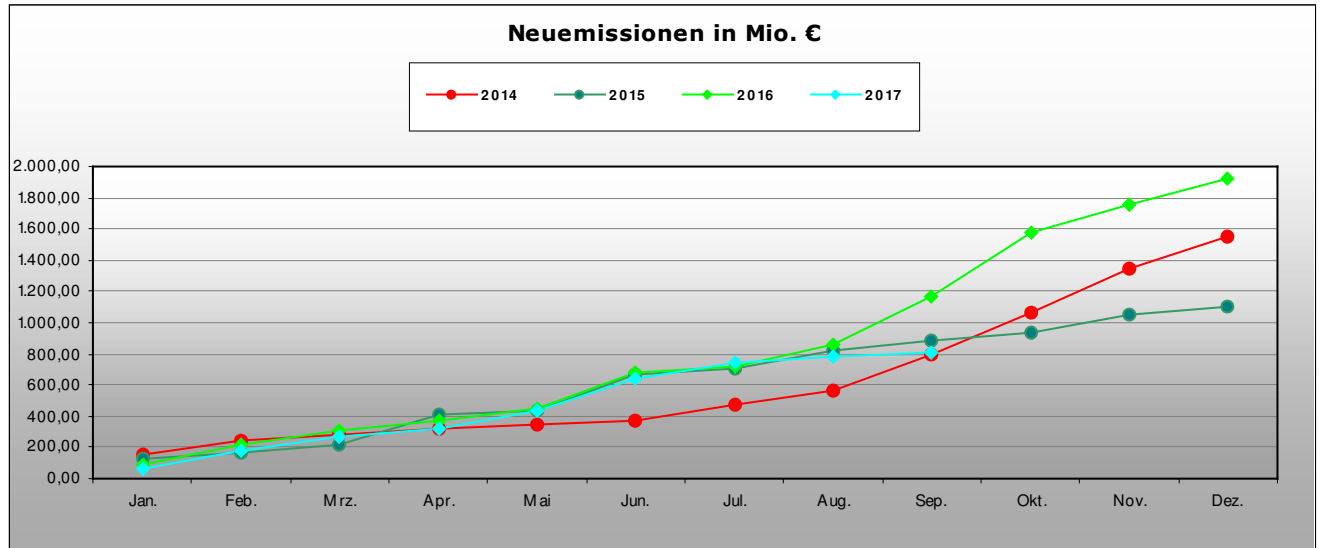
**Fondszeitung**  
ALTERNATIVE INVESTMENTS

**fondstelegramm**

**DEUTSCHES INSTITUT**  
FÜR KAPITALANLAGEN

## Eigenkapitalvolumen 2017

Die nachfolgenden Graphiken stellen das Eigenkapitalvolumen der Neuemissionen / Platzierungen im Vergleich von 2014, 2015, 2016 und 2017 dar. Des Weiteren sehen Sie eine Aufschlüsselung nach Sparten des kumulierten Eigenkapitalvolumens sowie den Vergleich nach Sparten bezogen auf das Jahr 2017 per Monatsultimo.



**Kumuliert platziertes Eigenkapital per Stichtag nach Sparten in TEuro**

Kumuliert platziertes Eigenkapital per Stichtag nach Sparten in Teuro				
Sparte	aktueller Stand	Stand per 31.08.2016	Differenz	in %
Energie	72.229 €	40.885 €	31.344 €	76,66%
Immo Inland	274.440 €	362.800 €	-88.360 €	-24,36%
Immo Ausland	60.430 €	147.200 €	-86.770 €	-58,95%
Infrastruktur	0 €	0 €	0 €	0,00%
Leasing	115.080 €	79.200 €	35.880 €	45,30%
Medien	0 €	0 €	0 €	0,00%
Schiffe	23.330 €	0 €	23.330 €	> 100%
Sonstige	177.600 €	68.520 €	109.080 €	159,19%
Genussrechte	5.000 €	107.520 €	-102.520 €	-95,35%
Alle	728.109 €	806.125 €	-78.016 €	-9,68%

**Prognostiziertes Eigenkapital der in 2017 platzierten Fonds nach Sparten und Quartalen in MioEuro**

Sparte	2017					
	Quartal	1.	2.	3.	4.	gesamt
Energie		33,96	29,47	8,80	0,00	72,23
Immobilien Inland		47,50	201,91	25,03	0,00	274,44
Immobilien Ausland		39,00	0,00	21,43	0,00	60,43
Infrastruktur		0,00	0,00	0,00	0,00	0,00
Leasing		100,54	0,00	14,54	0,00	115,08
LV-Fonds		0,00	0,00	0,00	0,00	0,00
Medien		0,00	0,00	0,00	0,00	0,00
Schiffe		0,00	0,00	23,33	0,00	23,33
Genussrechte		5,00	0,00	0,00	0,00	5,00
Sonstige		32,60	145,00	0,00	0,00	177,60
Alle		258,60	376,38	93,13	0,00	728,11

**Aktuelle Zahlen zur ProCompare-Datenbank**

Verzeichnete Initiatoren auf <a href="http://www.leistungsbilanzvergleich.de">www.leistungsbilanzvergleich.de</a>	1.749	(+ 6)
Verzeichnete Fonds auf <a href="http://www.leistungsbilanzvergleich.de">www.leistungsbilanzvergleich.de</a>	13.770	(+ 13)
Erfasste Prognosen zu den einzelnen Fonds	10.023	(+ 20)
Fonds mit kumulierten Ergebnissen per 31.12.2012	2.056	(+ 0)
Fondsvolumen der Fonds mit kumulierten Ergebnissen 2012	107.593.805.656 €	(+ 0 €)
Fonds mit kumulierten Ergebnissen per 31.12.2013	1.198	(+ 0)
Fondsvolumen der Fonds mit kumulierten Ergebnissen 2013	61.894.991.169 €	(+ 0 €)
Fonds mit kumulierten Ergebnissen per 31.12.2014	919	(+ 0)
Fondsvolumen der Fonds mit kumulierten Ergebnissen 2014	47.625.831.699 €	(+ 0 €)
Fonds mit kumulierten Ergebnissen per 31.12.2015	843	(+0)
Fondsvolumen der Fonds mit kumulierten Ergebnissen 2015	46.456.655.567 €	(+ 0 €)
Fonds mit kumulierten Ergebnissen per 31.12.2016	88	(+ 6)
Fondsvolumen der Fonds mit kumulierten Ergebnissen 2016	2.900.807.938 €	(+ 783.599.139 €)

**Neu erfasste Leistungsbilanzen auf [www.leistungsbilanzvergleich.de](http://www.leistungsbilanzvergleich.de)**

Aktuell liegen keine Leistungsbilanzen/Performance Berichte zur Erfassung vor.		
ZBI	Leistungsbilanz 2016	ProCompare Standard nicht erfüllt

**Neu erfasste Prognosen auf [www.leistungsbilanzvergleich.de](http://www.leistungsbilanzvergleich.de)**

DOBA	Hannover Leasing	UDI
Renditefonds M Plus 1	Denkmal Münster	UDI Energie Festzins 12
Renditefonds M Plus 2		

**Neues vom Markt der Geschlossenen Fonds**

Die nachfolgende Tabelle berücksichtigt alle uns bekannt gewordenen Fonds, die seit dem letzten Newsletter platziert wurden, beziehungsweise sich in Konzeption oder Emission befinden :

Fonds in Konzeption	Fonds in Emission	Fonds in Realisierung
	Hannover Leasing - Denkmal Münster	MST - MS Marguerita + MS Tanja
	UDI - UDI Energie Festzins 12	

**Rating- und Analyseübersicht**

Initiator	Fonds	Analyst	Ergebnis
DFV Deutsche Fondsvermögen	Hotel Weinheim	G.U.B.	A
WeGrow	KiriFarm Spanien	Kapital-markt intern	vorhanden