

## **ProCompare Newsletter 06/2017**

Herzlich Willkommen zum 321. Newsletter der ProCompare GmbH

Wir wünschen Ihnen viel Spaß beim Lesen und Studieren der nachfolgenden Auswertung aus der Datenbank der ProCompare GmbH. Die Übersichten erfüllen nicht den Anspruch auf Vollständigkeit.

Mit freundlicher Empfehlung



Dipl. Ing. Peter Tamms  
Geschäftsführer

Anzeige : Hamburg, 13.07.2017

RE08

# Anleihe der Zukunftsenergien

Multi Asset-Portfolio

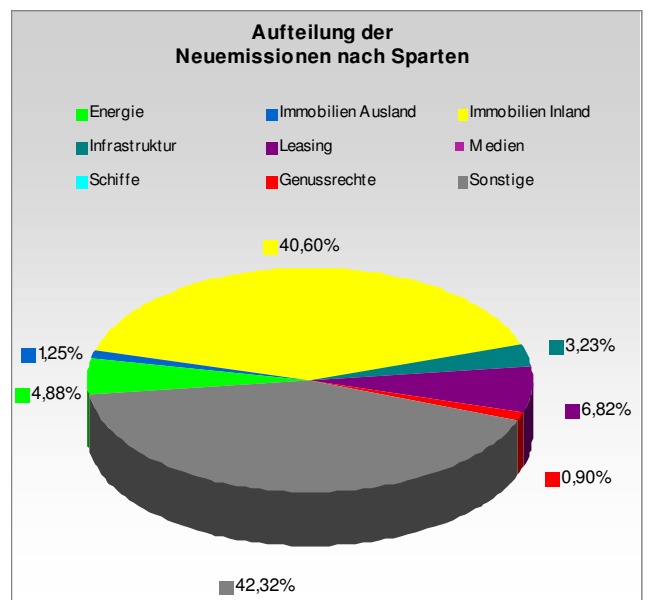
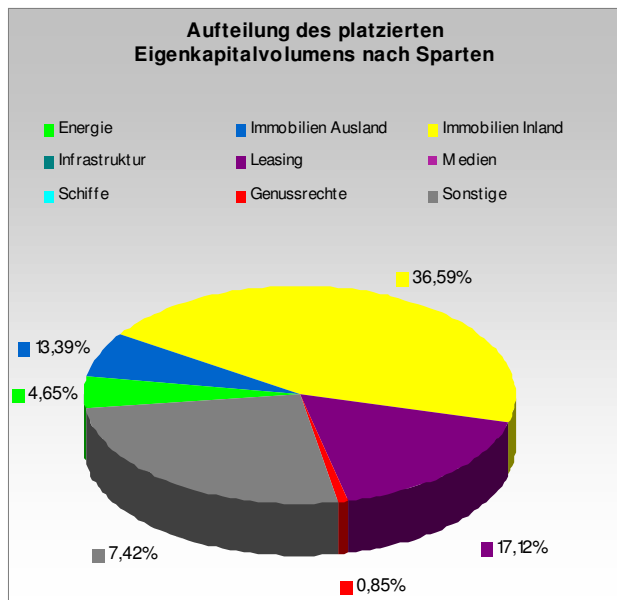
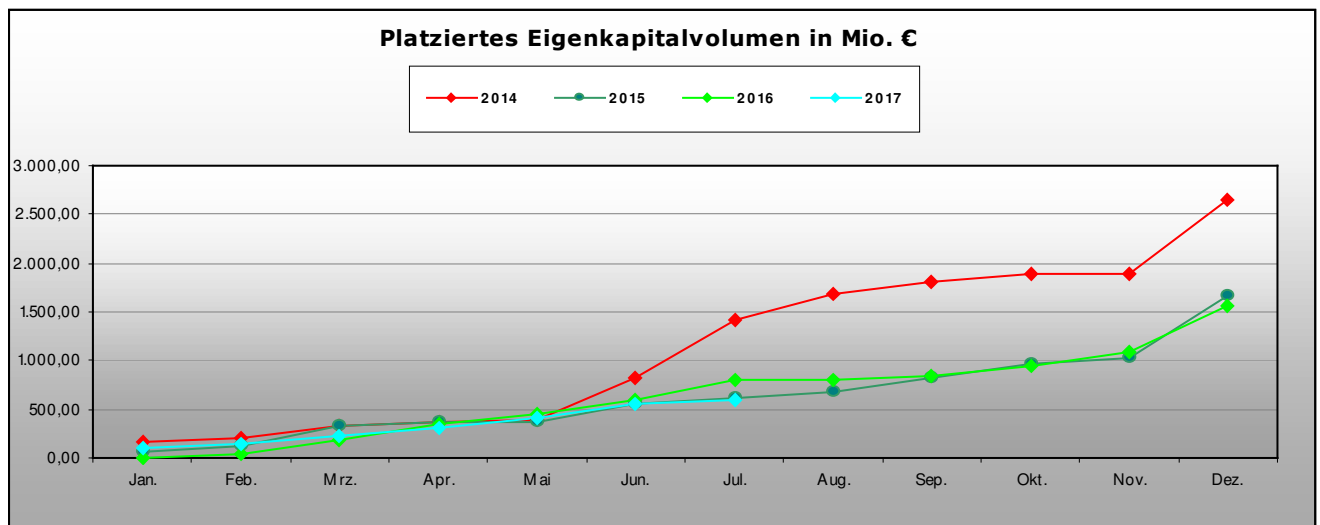
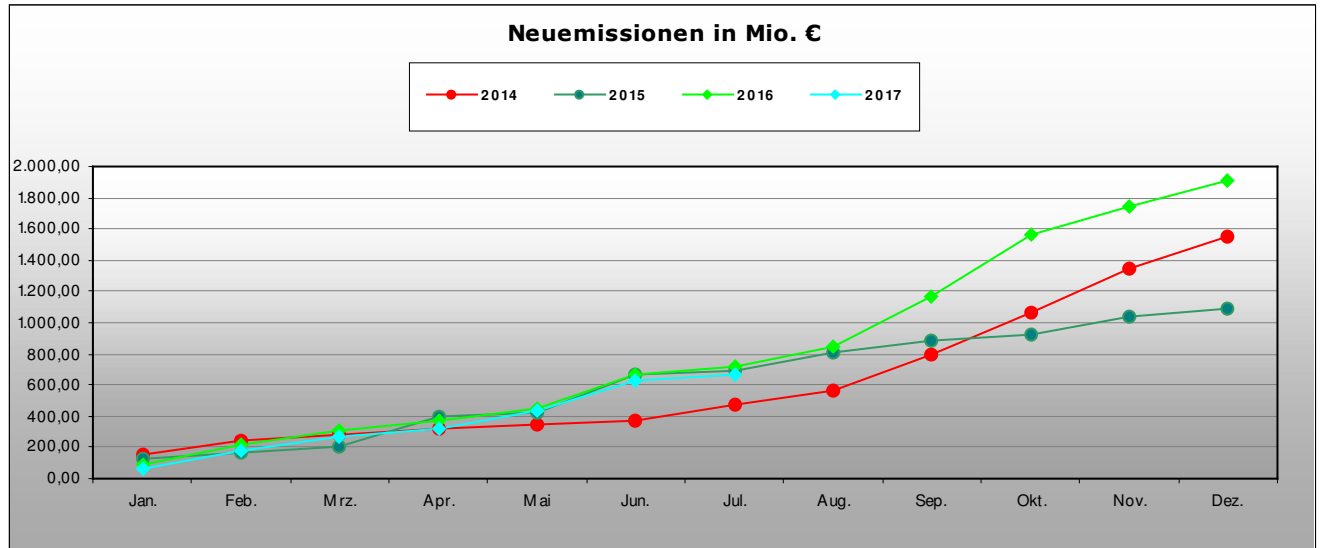
Wind- und Solarenergie im Portfolio

4 – 6 % p. a. Zinsen, Laufzeit bis 30.9.2021

Jetzt informieren unter  
[www.reconcept.de](http://www.reconcept.de) oder 040 – 325 21 65 66

## Eigenkapitalvolumen 2017

Die nachfolgenden Graphiken stellen das Eigenkapitalvolumen der Neuemissionen / Platzierungen im Vergleich von 2014, 2015, 2016 und 2017 dar. Des Weiteren sehen Sie eine Aufschlüsselung nach Sparten des kumulierten Eigenkapitalvolumens sowie den Vergleich nach Sparten bezogen auf das Jahr 2017 per Monatsultimo.



## Kumuliert platziertes Eigenkapital per Stichtag nach Sparten in TEuro

Kumuliert platziertes Eigenkapital per Stichtag nach Sparten in Teuro				
Sparte	aktueller Stand	Stand per 31.07.2016	Differenz	in %
Energie	27.340 €	40.885 €	-13.545 €	-33,13%
Immo Inland	263.940 €	362.800 €	-98.860 €	-27,25%
Immo Ausland	39.000 €	147.200 €	-108.200 €	-73,51%
Infrastruktur	0 €	0 €	0 €	0,00%
Leasing	100.540 €	79.200 €	21.340 €	26,94%
Medien	0 €	0 €	0 €	0,00%
Schiffe	0 €	0 €	0 €	0,00%
Sonstige	151.600 €	58.520 €	93.080 €	159,06%
Genussrechte	5.000 €	107.520 €	-102.520 €	-95,35%
Alle	587.420 €	796.125 €	-208.705 €	-26,22%

## Prognostiziertes Eigenkapital der in 2017 platzierten Fonds nach Sparten und Quartalen in MioEuro

Sparte	Quartal	2017				gesamt
		1.	2.	3.	4.	
Energie		3,04	15,50	8,80	0,00	27,34
Immobilien Inland		47,50	201,91	14,53	0,00	263,94
Immobilien Ausland		39,00	0,00	0,00	0,00	39,00
Infrastruktur		0,00	0,00	0,00	0,00	0,00
Leasing		100,54	0,00	0,00	0,00	100,54
LV-Fonds		0,00	0,00	0,00	0,00	0,00
Medien		0,00	0,00	0,00	0,00	0,00
Schiffe		0,00	0,00	0,00	0,00	0,00
Genussrechte		5,00	0,00	0,00	0,00	5,00
Sonstige		31,60	120,00	0,00	0,00	151,60
Alle		226,68	337,41	23,33	0,00	587,42

## Aktuelle Zahlen zur ProCompare-Datenbank

Verzeichnete Initiatoren auf <a href="http://www.leistungsbilanzvergleich.de">www.leistungsbilanzvergleich.de</a>	1.743	(+ 2)
Verzeichnete Fonds auf <a href="http://www.leistungsbilanzvergleich.de">www.leistungsbilanzvergleich.de</a>	13.757	(+ 6)
Erfasste Prognosen zu den einzelnen Fonds	10.003	(+ 4)
Fonds mit kumulierten Ergebnissen per 31.12.2012	2.056	(+ 0)
Fondsvolumen der Fonds mit kumulierten Ergebnissen 2012	107.593.805.656 €	(+ 0 €)
Fonds mit kumulierten Ergebnissen per 31.12.2013	1.198	(+ 0)
Fondsvolumen der Fonds mit kumulierten Ergebnissen 2013	61.894.991.169 €	(+ 0 €)
Fonds mit kumulierten Ergebnissen per 31.12.2014	919	(+ 0)
Fondsvolumen der Fonds mit kumulierten Ergebnissen 2014	47.625.831.699 €	(+ 0 €)
Fonds mit kumulierten Ergebnissen per 31.12.2015	820	(+ 0)
Fondsvolumen der Fonds mit kumulierten Ergebnissen 2015	45.326.754.477 €	(+ 0 €)
Fonds mit kumulierten Ergebnissen per 31.12.2016	60	(+ 0)
Fondsvolumen der Fonds mit kumulierten Ergebnissen 2016	1.750.737.149 €	(+ 0 €)

## Neu erfasste Leistungsbilanzen auf [www.leistungsbilanzvergleich.de](http://www.leistungsbilanzvergleich.de)

Aktuell liegen keine Leistungsbilanzen/Performance-Berichte zur Erfassung vor.

## Neues vom Markt der Geschlossenen Fonds

Die nachfolgende Tabelle berücksichtigt alle uns bekannt gewordenen Fonds, die seit dem letzten Newsletter platziert wurden, beziehungsweise sich in Konzeption oder Emission befinden :

Fonds in Konzeption	Fonds in Emission	Fonds in Realisierung
Habona - Deutsche Einzelhandelsimmo 06	M1VV - M1VV Festzins 01	IMMAC - Sozialimmobilien 84
	Stadtwerke Augsburg - swa Energiepartner	Raiffeisen Garrel - Bürgerenergiepark

## Rating- und Analyseübersicht

Initiator	Fonds	Analyst	Ergebnis
Buss Capital	Container Direktinvestment 2017	Dextro Group	A (RK 4)
Deutsche Finance	PRIVATE Fund 11	Dextro Group	A+ (RK 4)
Project Beteiligungen	Project Metropolen 17	Dextro Group	AA (RK 4)
Project Beteiligungen	Project Metropolen 17	TKL	***** (Note: 1,93)
VIVAT	Exclusive	Werteanalysen	2+
WIDe Wertimmobilien Deutschl.	WIDe Fonds 07	fondstelegramm	vorhanden