

ProCompare Newsletter 04/2016

Herzlich Willkommen zum 312. Newsletter der ProCompare GmbH

Wir wünschen Ihnen viel Spaß beim Lesen und Studieren der nachfolgenden Auswertung aus der Datenbank der ProCompare GmbH. Die Übersichten erfüllen nicht den Anspruch auf Vollständigkeit.

Mit freundlicher Empfehlung



Dipl. Ing. Peter Tamms

Geschäftsführender Gesellschafter

Anzeige : Strausberg, 18.05.2016

In eigener Sache: Anpassung der Lizenzgebühren zum 01.07.2016

Sichern Sie sich den Zugang zur ProCompare-Datenbank bis zum 30.06.2016 zu noch günstigen Konditionen!

Die umfangreiche ProCompare-Datenbank bietet Ihnen als Lizenznehmer einen unabhängigen und garantiert objektiven Vergleich der Entwicklung geschlossener Fonds und Alternativen Investments. Als Marktführer liefern wir Ihnen eine einzigartige und strukturierte Darstellung aller Ergebnisse und Daten aus den Leistungsbilanzen der Emittenten (KVGs). Mit Hilfe der Plattform wird Transparenz erst möglich.

Funktionalität und Datentiefe unserer Datenbank haben sich seit dem Start im Jahr 2004 vervielfacht. Die Zahl der **erfassten Initiatoren ist auf über 1.700 angewachsen**, die **der erfassten Fonds sogar auf über 13.500**. Keine andere Datenbank im Bereich geschlossener Fonds und Alternativen Investments erreicht diese Werte. Neben der umfangreichen statistischen Auswertung ermöglichen Ihnen diverse Tools (**Dokumentenarchiv, PDF-Export, rekursive Profisuche**), einen detaillierten Überblick über Beteiligungen und Emittenten (KVGs) zu erhalten.

Seit 2011 konnten die Lizenzgebühren stabil gehalten werden. Es ist eine moderate Anpassung erforderlich. Ab dem 01.07.2016 erhöhen sich die Gebühren für Neulizenzen um 25%, auf EUR 600 netto p.a.

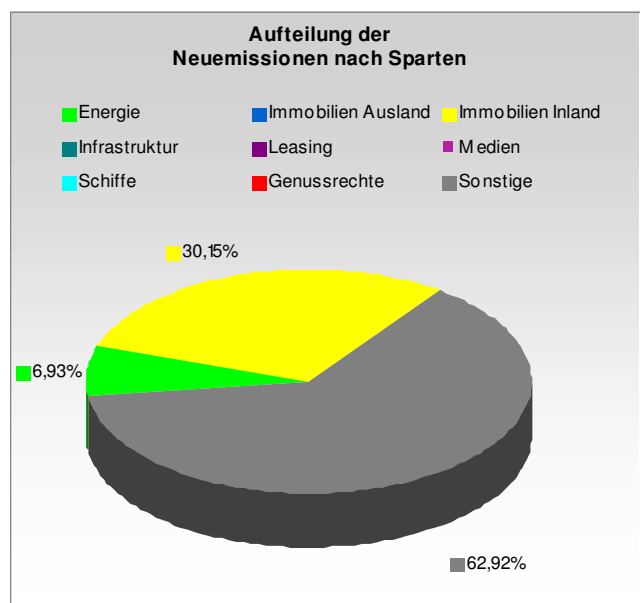
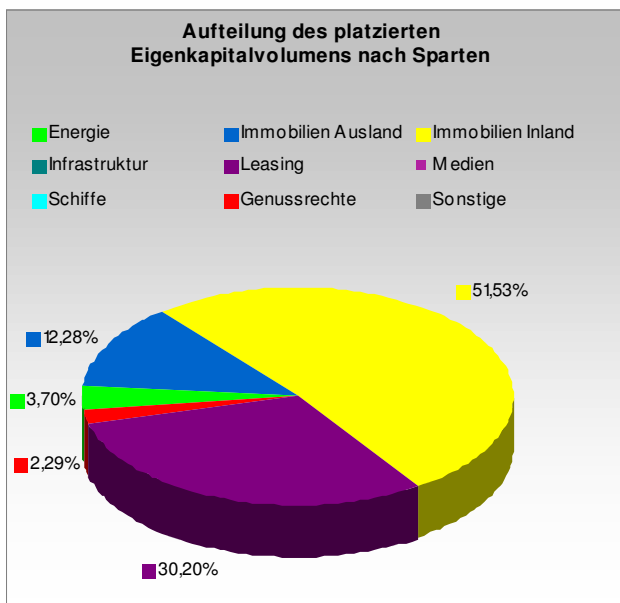
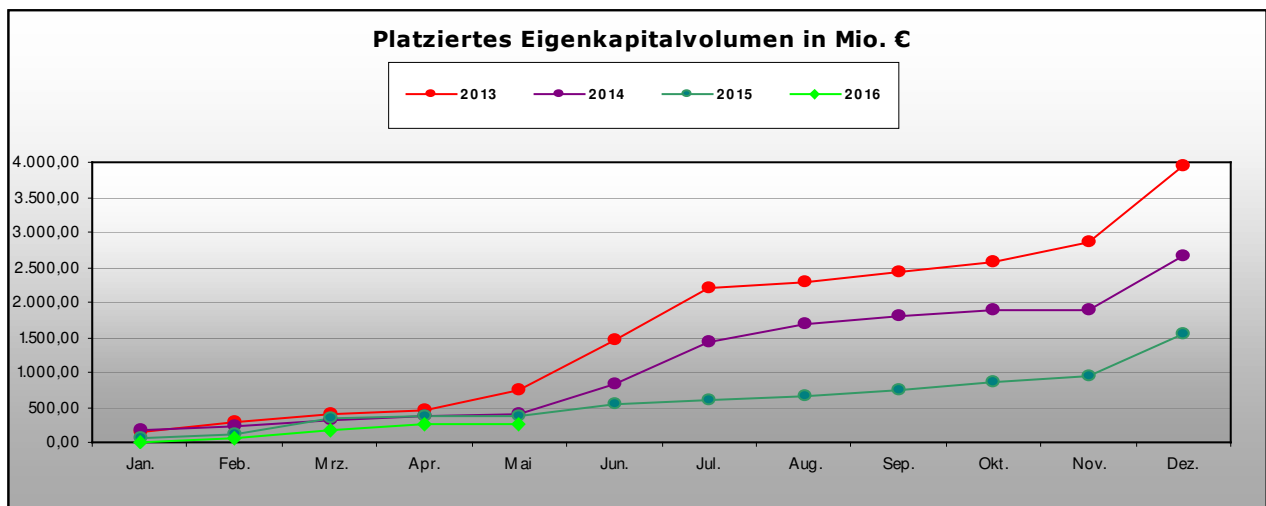
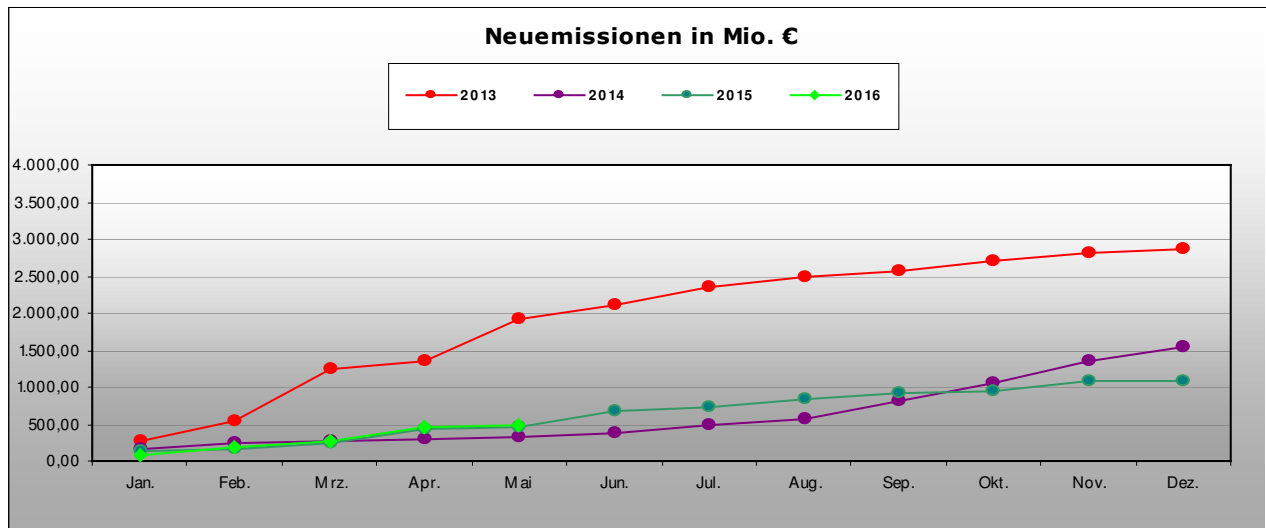
Bis zum 30.06.2016 zahlen Sie nur EUR 480 netto pro Jahr.

Sie haben Interesse? Schreiben Sie uns einfach eine Mail an info@procompare.de.

Die Allgemeinen Lizenzbedingungen stellen wir Ihnen auf Anfrage gerne zur Verfügung.

Eigenkapitalvolumen 2016

Die nachfolgenden Graphiken stellen das Eigenkapitalvolumen der Neuemissionen / Platzierungen im Vergleich von 2013, 2014, 2015 und 2016 dar. Des Weiteren sehen Sie eine Aufschlüsselung nach Sparten des kumulierten Eigenkapitalvolumens sowie den Vergleich nach Sparten bezogen auf das Jahr 2016 per Monatsultimo.



Kumuliert platziertes Eigenkapital per Stichtag nach Sparten in TEuro

Kumuliert platziertes Eigenkapital per Stichtag nach Sparten in Teuro				
Sparte	aktueller Stand	Stand per 30.04.2015	Differenz	in %
Energie	9.715 €	12.420 €	-2.705 €	-21,78%
Immo Inland	135.150 €	177.740 €	-42.590 €	-23,96%
Immo Ausland	32.200 €	64.890 €	-32.690 €	-50,38%
Infrastruktur	0 €	0 €	0 €	0,00%
Leasing	79.200 €	0 €	79.200 €	> 100,00%
Medien	0 €	0 €	0 €	0,00%
Schiffe	0 €	0 €	0 €	0,00%
Sonstige	0 €	103.010 €	-103.010 €	< 100,00%
Genussrechte	6.000 €	0 €	6.000 €	> 100,00%
Alle	262.265 €	358.060 €	-95.795 €	-26,75%

Prognostiziertes Eigenkapital der in 2016 platzierten Fonds nach Sparten und Quartalen in MioEuro

Sparte	Quartal	2016				gesamt
		1.	2.	3.	4.	
Energie		4,92	4,80	0,00	0,00	9,72
Immobilien Inland		135,15	0,00	0,00	0,00	135,15
Immobilien Ausland		32,20	0,00	0,00	0,00	32,20
Infrastruktur		0,00	0,00	0,00	0,00	0,00
Leasing		0,00	79,20	0,00	0,00	79,20
LV-Fonds		0,00	0,00	0,00	0,00	0,00
Medien		0,00	0,00	0,00	0,00	0,00
Schiffe		0,00	0,00	0,00	0,00	0,00
Genussrechte		6,00	0,00	0,00	0,00	6,00
Sonstige		0,00	0,00	0,00	0,00	0,00
Alle		178,27	84,00	0,00	0,00	262,27

Aktuelle Zahlen zur ProCompare-Datenbank

Verzeichnete Initiatoren auf www.leistungsbilanzvergleich.de	1.702	(+ 2)
Verzeichnete Fonds auf www.leistungsbilanzvergleich.de	13.529	(+ 12)
Erfasste Prognosen zu den einzelnen Fonds	9.784	(+ 11)
Fonds mit kumulierten Ergebnissen per 31.12.2012	2.056	(+ 0)
Fondsvolumen der Fonds mit kumulierten Ergebnissen 2012	107.593.805.656 €	(+ 0 €)
Fonds mit kumulierten Ergebnissen per 31.12.2013	1.198	(+ 6)
Fondsvolumen der Fonds mit kumulierten Ergebnissen 2013	61.894.991.169 €	(+ 117.624.335 €)
Fonds mit kumulierten Ergebnissen per 31.12.2014	888	(+ 27)
Fondsvolumen der Fonds mit kumulierten Ergebnissen 2014	46.819.327.979 €	(+ 233.087.020 €)
Fonds mit kumulierten Ergebnissen per 31.12.2015	2	(+ 2)
Fondsvolumen der Fonds mit kumulierten Ergebnissen 2015	1.050.000 €	(+ 1.050.000 €)

Neu erfasste Leistungsbilanzen auf www.leistungsbilanzvergleich.de

Aktuell liegen keine Leistungsbilanzen/Performance-Berichte zur Erfassung vor.		
Primus Valor	Leistungsbilanz 2013	ProCompare Standard nicht erfüllt

Neu erfasste Prognosen auf www.leistungsbilanzvergleich.de

Asset Trust + Partner	NEW Bürgerwind Walting	Solvium Capital
TMS Nico Jannis	Bürgerwind Walting	Wechselkoffer Euro Select 01/02

Neues vom Markt der Geschlossenen Fonds

Die nachfolgende Tabelle berücksichtigt alle uns bekannt gewordenen Fonds, die seit dem letzten Newsletter platziert wurden, beziehungsweise sich in Konzeption oder Emission befinden :

Fonds in Konzeption	Fonds in Emission	Fonds in Realisierung
INP - 23. INP Deutsche Pflege Portfolio	BUSS - Container Direkt 60/61	
PATRIZIA GrundInvest - Wohnen Den Haag	Capital Store Invest - CapStar One	
	NEW Bürgerwind - Bürgerwind Walting	
	PATRIZIA GrundInvest - Stuttgart Südtor	

Rating- und Analyseübersicht

Initiator	Fonds	Analyst	Ergebnis
BIK Berliner Immobilien Kontor	BIK Deutsche Metropolen 02	fondstelegramm	vorhanden (Update)
Bürger und Bauern Windkraft	Bürgerwind Markt Taschendorf	ECOanlagencheck	vorhanden
DB Private Equity	Deutsche Invest Reale Werte	fondstelegramm	vorhanden
DB Private Equity	Deutsche Invest Reale Werte	Kapital-markt intern	vorhanden
NEW Bürgerwind Walting	Bürgerwind Walting	ECOanlagencheck	vorhanden
PATRIZIA GrundInvest	Stuttgart Suedtor	fondstelegramm	vorhanden
Planet Energy	Saubere Kraftwerke 05	Kapital-markt intern	vorhanden
Reconcept	RE 09 Windenergie Deutschland	ECOanlagencheck	vorhanden
Reconcept	RE 09 Windenergie Deutschland	G.U.B.	A-