

ProCompare Newsletter 02/2016

Herzlich Willkommen zum 310. Newsletter der ProCompare GmbH

Wir wünschen Ihnen viel Spaß beim Lesen und Studieren der nachfolgenden Auswertung aus der Datenbank der ProCompare GmbH. Die Übersichten erfüllen nicht den Anspruch auf Vollständigkeit.

Mit freundlicher Empfehlung

Dipl. Ing. Peter Tamms

Geschäftsführender Gesellschafter

Anzeige : Landshut, 02.03.2016

beteiligungs|report®

FACHMAGAZIN FÜR SACHWERTANLAGEN

Als gedruckte
Version im Abo erhältlich,
sowie im Pressehandel von
Bahnhöfen und Flughäfen

BeteiligungsReport 1-2016

Als PDF



beteiligungsreport.de



Als E-Magazin



issuu.com/beteiligungsreport



Als App

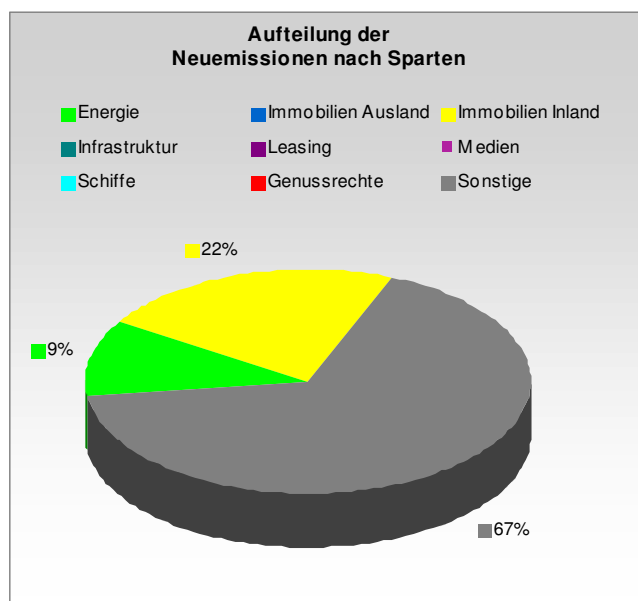
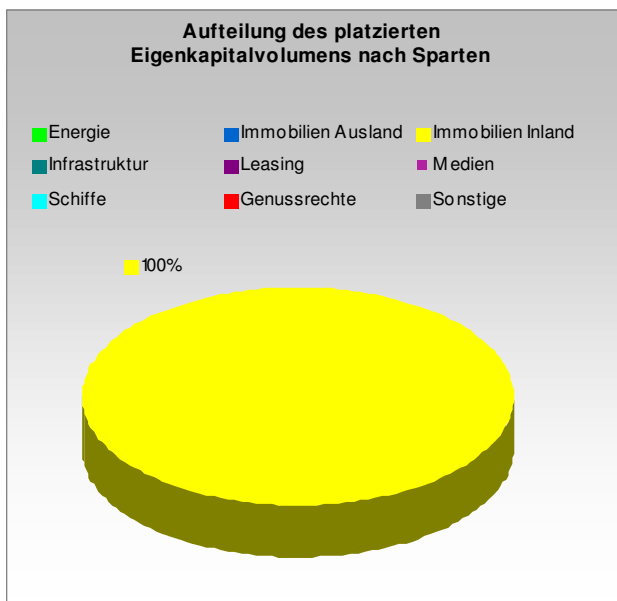
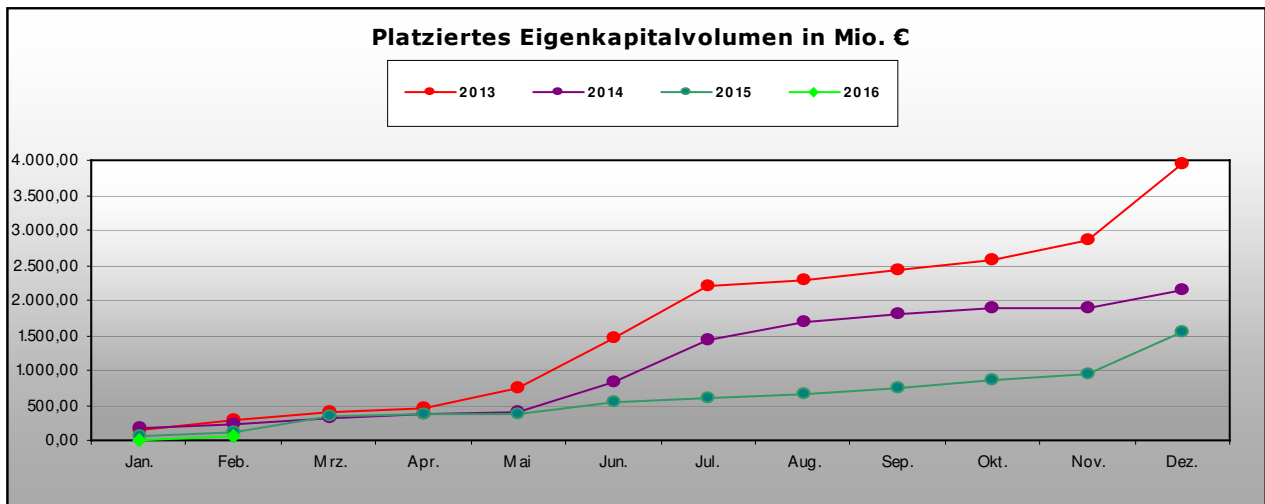
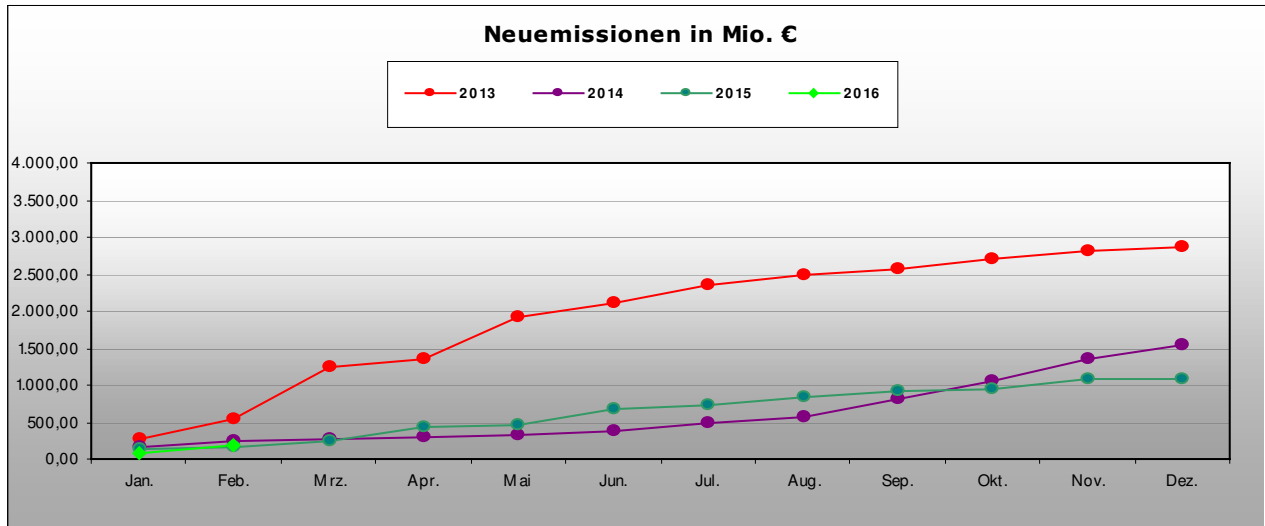


iTunes > epk Kiosk



Eigenkapitalvolumen 2016

Die nachfolgenden Graphiken stellen das Eigenkapitalvolumen der Neuemissionen / Platzierungen im Vergleich von 2013, 2014, 2015 und 2016 dar. Des Weiteren sehen Sie eine Aufschlüsselung nach Sparten des kumulierten Eigenkapitalvolumens sowie den Vergleich nach Sparten bezogen auf das Jahr 2016 per Monatsultimo.



Kumuliert platziertes Eigenkapital per Stichtag nach Sparten in TEuro

Kumuliert platziertes Eigenkapital per Stichtag nach Sparten in Teuro				
Sparte	aktueller Stand	Stand per 28.02.2015	Differenz	in %
Energie	0 €	5.820 €	-5.820 €	>100,00%
Immo Inland	50.000 €	6.450 €	43.550 €	675,19%
Immo Ausland	0 €	58.090 €	-58.090 €	>100,00%
Infrastruktur	0 €	0 €	0 €	0,00%
Leasing	0 €	0 €	0 €	0,00%
Medien	0 €	0 €	0 €	0,00%
Schiffe	0 €	0 €	0 €	0,00%
Sonstige	0 €	50.010 €	-50.010 €	>100,00%
Genussrechte	0 €	0 €	0 €	0,00%
Alle	50.000 €	120.370 €	-70.370 €	-58,46%

Prognostiziertes Eigenkapital der in 2016 platzierten Fonds nach Sparten und Quartalen in MioEuro

Sparte	2016					
	Quartal	1.	2.	3.	4.	gesamt
Energie		0,00	0,00	0,00	0,00	0,00
Immobilien Inland		50,00	0,00	0,00	0,00	50,00
Immobilien Ausland		0,00	0,00	0,00	0,00	0,00
Infrastruktur		0,00	0,00	0,00	0,00	0,00
Leasing		0,00	0,00	0,00	0,00	0,00
LV-Fonds		0,00	0,00	0,00	0,00	0,00
Medien		0,00	0,00	0,00	0,00	0,00
Schiffe		0,00	0,00	0,00	0,00	0,00
Genussrechte		0,00	0,00	0,00	0,00	0,00
Sonstige		0,00	0,00	0,00	0,00	0,00
Alle		50,00	0,00	0,00	0,00	50,00

Aktuelle Zahlen zur ProCompare-Datenbank

Verzeichnete Initiatoren auf www.leistungsbilanzvergleich.de	1.700	(+ 2)
Verzeichnete Fonds auf www.leistungsbilanzvergleich.de	13.517	(+ 11)
Erfasste Prognosen zu den einzelnen Fonds	9.773	(+ 7)
Fonds mit kumulierten Ergebnissen per 31.12.2012	2.056	(+ 0)
Fondsvolumen der Fonds mit kumulierten Ergebnissen 2012	107.593.805.656 €	(+ 0 €)
Fonds mit kumulierten Ergebnissen per 31.12.2013	1.192	(+ 0)
Fondsvolumen der Fonds mit kumulierten Ergebnissen 2013	61.777.366.834 €	(+ 0 €)
Fonds mit kumulierten Ergebnissen per 31.12.2014	861	(+ 77)
Fondsvolumen der Fonds mit kumulierten Ergebnissen 2014	46.586.240.959 €	(+ 1.096.482.042 €)

Neu erfasste Leistungsbilanzen auf www.leistungsbilanzvergleich.de

Aktuell liegen keine Leistungsbilanzen/Performance-Berichte zur Erfassung vor.		
DFV	Leistungsbilanz 2014	ProCompare Standard erfüllt
Immac	Performance Bericht 2014	erweiterter ProCompare Standard erfüllt

Neu erfasste Prognosen auf www.leistungsbilanzvergleich.de

Fundus	Garching SLC	Leonidas Associates
Fonds 24 - Bürohaus Bonn	Garching SLC 2.2	Leonidas Associates 18
Fonds 26 - Bürohaus Berlin		
Spezialfonds 08 - Westpark		

Neues vom Markt der Geschlossenen Fonds

Die nachfolgende Tabelle berücksichtigt alle uns bekannt gewordenen Fonds, die seit dem letzten Newsletter platziert wurden, beziehungsweise sich in Konzeption oder Emission befinden :

Fonds in Konzeption	Fonds in Emission	Fonds in Realisierung
asuco - Zweitmarktzins 01_2016	Green City Energy - Kraftwerkspark 03	IMMAC - Sozialimmobilie Austria 14
Flex Fonds - Select 01	HTB - Immobilieninvestment Portfolio 07	Primus Valor - ImmoChance Deut. 06
German Pellets - Genussrechte 2015/2016	Leonidas - Leonidas Associates 18	publity Investor - Performance Fonds 07
PI Pro Investor - European Student Fund	PATRIZIA GrundInvest - Campus Aachen	Win Energy Invest - Genussrechte
Primus Valor - ImmoChance Deut. 08	publity Investor - publity Performance 08	ZBI - ZBI Professional 09
Wust - Bürgerwindenergie Neuhof		

Rating- und Analyseübersicht

Initiator	Fonds	Analyst	Ergebnis
7X7finanz	7x7 Bürgerenergie 01	ECOanlagencheck	vorhanden
Artprojekt Wohnungsbau	Berlin Brandenburg 02	Kapital-markt intern	vorhanden
Deutsche Finance	DF PRIVATE Fund 01	fondstelegramm	vorhanden
Green City Energy	Kraftwerkspark 03	ECOanlagencheck	vorhanden
HTB Hanseatisches Fondshaus	Immobilieninvest. Portfolio 07	fondstelegramm	vorhanden
ILG	Fonds 41	Kapital-markt intern	vorhanden
Lacuna	Energieportfolio 01	Dextro Group	BBB+ (Rk 4)
Leonidas Associates	Leonidas Associates 17	Scope	bbb (AIF) Neurating
Leonidas Associates	Leonidas Associates 18	ECOanlagencheck	vorhanden
Leonidas Associates	Leonidas Associates 18	fondstelegramm	vorhanden
Leonidas Associates	Leonidas Associates 18	Kapital-markt intern	vorhanden
Leonidas Associates	Leonidas Associates 18	Scope	bb (AIF)
PATRIZIA GrundInvest	Campus Aachen	G.U.B.	A
PATRIZIA GrundInvest	Campus Aachen	fondstelegramm	vorhanden
Planet Energy	Saubere Kraftwerke 05	fondstelegramm	vorhanden
Project Fonds	Wohnen 15	fondstelegramm	vorhanden
Reconcept	RE 09 Windenergie Deutschland	fondstelegramm	vorhanden
Reconcept	RE 09 Windenergie Deutschland	Kapital-markt intern	vorhanden
Solvium Capital	Container Select Plus	fondstelegramm	vorhanden