

ProCompare Newsletter 07/2015

Herzlich willkommen zum 307. Newsletter der ProCompare GmbH

Wir wünschen Ihnen viel Spaß beim Lesen und Studieren der nachfolgenden Auswertung aus der Datenbank der ProCompare GmbH. Die Übersichten erfüllen nicht den Anspruch auf Vollständigkeit.

Mit freundlicher Empfehlung



Dipl. Ing. Peter Tamms
Geschäftsführender Gesellschafter

Strausberg, 18.11.2015

Anzeige:




Unabhängig – nicht vermittelnd tätig – WpHG-konform – in Ihre homepage einbindbar

Unsere Plattform stellt Vermittlern einen einzigartigen Überblick über alle am Markt vorhandenen geschlossenen Publikums-AIF's zur Verfügung.

Alle wichtigen Informationen und relevanten Dokumente wie Emissionsprospekte, Wesentliche Anlegerinformationen, Flyer oder Zeichnungsscheine, aber auch ggf. vorhandene Analysen zu den Beteiligungsangeboten stehen unseren Kunden zum Download zur Verfügung.

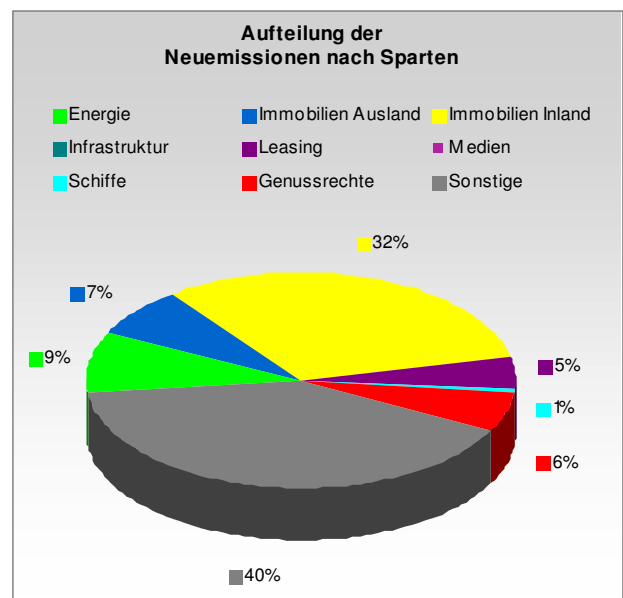
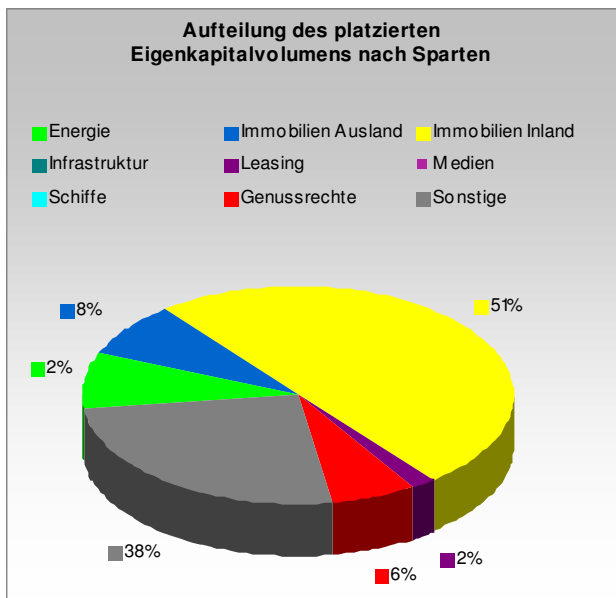
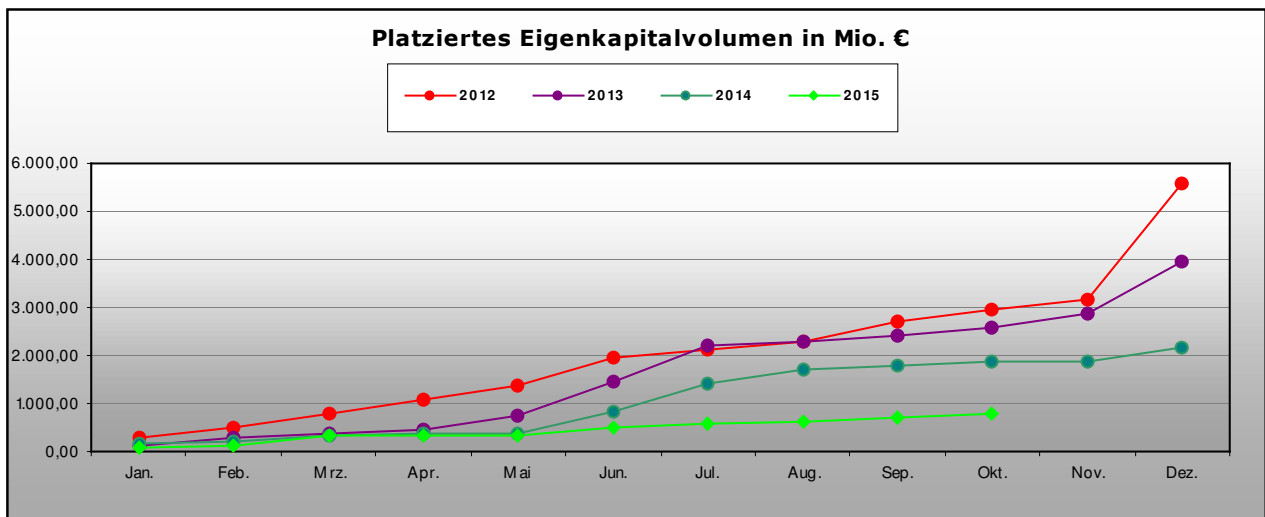
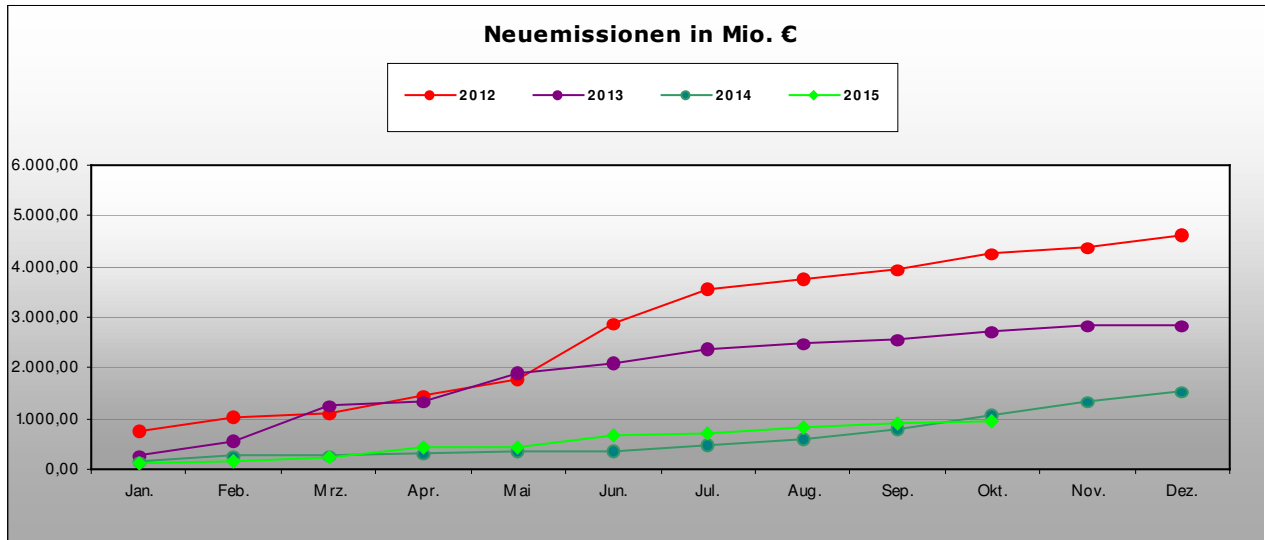
Da alle auf unserem Portal abrufbaren Unterlagen von uns auf deren WpHG-Konformität überprüft werden, entfällt für den Vermittler die Prüfungspflicht.



Jetzt 3 Wochen kostenlos den Service testen
www.kapitalanlagescout24.de
Benutzername: ProCompare1511 Kennwort: Gr5In?

Eigenkapitalvolumen 2015

Die nachfolgenden Graphiken stellen das Eigenkapitalvolumen der Neuemissionen / Platzierungen im Vergleich von 2012, 2013, 2014 und 2015 dar. Des Weiteren sehen Sie eine Aufschlüsselung nach Sparten des kumulierten Eigenkapitalvolumens sowie den Vergleich nach Sparten bezogen auf das Jahr 2015 per Monatsultimo.



Kumuliert platziertes Eigenkapital per Stichtag nach Sparten in TEuro

Kumuliert platziertes Eigenkapital per Stichtag nach Sparten in Teuro				
Sparte	aktueller Stand	Stand per 31.10.2014	Differenz	in %
Energie	67.010 €	287.280 €	-220.270 €	-76,67%
Immo Inland	399.110 €	411.540 €	-12.430 €	-3,02%
Immo Ausland	64.890 €	244.939 €	-180.049 €	-73,51%
Infrastruktur	0 €	0 €	0 €	0,00%
Leasing	16.640 €	178.390 €	-161.750 €	-90,67%
Medien	0 €	0 €	0 €	0,00%
Schiffe	0 €	6.795 €	-6.795 €	> 100%
Sonstige	204.559 €	689.400 €	-484.841 €	-70,33%
Genussrechte	51.800 €	75.300 €	-23.500 €	-31,21%
Alle	804.009 €	1.893.644 €	-1.089.635 €	-57,54%

Prognostiziertes Eigenkapital der in 2015 platzierten Fonds nach Sparten und Quartalen in MioEuro

Sparte	Quartal	2015				gesamt
		1.	2.	3.	4.	
Energie		5,82	28,54	32,65	0,00	67,01
Immobilien Inland		168,25	49,54	96,01	85,31	399,11
Immobilien Ausland		58,09	6,80	0,00	0,00	64,89
Infrastruktur		0,00	0,00	0,00	0,00	0,00
Leasing		0,00	0,00	16,64	0,00	16,64
LV-Fonds		0,00	0,00	0,00	0,00	0,00
Medien		0,00	0,00	0,00	0,00	0,00
Schiffe		0,00	0,00	0,00	0,00	0,00
Genussrechte		0,00	7,50	44,30	0,00	51,80
Sonstige		103,01	85,41	0,00	0,00	188,42
Alle		335,17	177,79	189,60	85,31	787,87

Aktuelle Zahlen zur ProCompare-Datenbank

Verzeichnete Initiatoren auf www.leistungsbilanzvergleich.de	1.695	(+ 5)
Verzeichnete Fonds auf www.leistungsbilanzvergleich.de	13.489	(+ 5)
Erfasste Prognosen zu den einzelnen Fonds	9.750	(+ 2)
Fonds mit kumulierten Ergebnissen per 31.12.2011	2.660	(+ 0)
Fondsvolumen der Fonds mit kumulierten Ergebnissen 2011	136.278.343.993 €	(+ 0 €)
Fonds mit kumulierten Ergebnissen per 31.12.2012	2.056	(+ 0)
Fondsvolumen der Fonds mit kumulierten Ergebnissen 2012	107.593.805.656 €	(+ 0 €)
Fonds mit kumulierten Ergebnissen per 31.12.2013	1.192	(+ 0)
Fondsvolumen der Fonds mit kumulierten Ergebnissen 2013	61.777.366.834 €	(+ 0 €)
Fonds mit kumulierten Ergebnissen per 31.12.2014	623	(+ 398)
Fondsvolumen der Fonds mit kumulierten Ergebnissen 2014	32.400.818.896 €	(+ 20.204.245.628 €)

Neu erfasste Leistungsbilanzen auf www.leistungsbilanzvergleich.de

Aktuell liegen keine Leistungsbilanzen/Performance-Berichte 2014 zur Erfassung vor.

CFB	Performance Bericht 2014	ProCompare Standard nicht erfüllt ****
Conti	Leistungsbilanz 2014	ProCompare Standard erfüllt
Dr. Peters	Performance Bericht 2014	ProCompare Standard erfüllt
Hannover Grund	Performance Bericht 2014	ProCompare Standard erfüllt
Hannover Leasing	Performance Bericht 2014	ProCompare Standard nicht erfüllt ****
HEH	Leistungsbilanz 2014	erweiterter ProCompare Standard erfüllt
HEP	Leistungsbilanz 2014	ProCompare Standard nicht erfüllt
INP	Performance Bericht 2014	erweiterter ProCompare Standard erfüllt
Neitzel & Cie.	Leistungsbilanz 2014	ProCompare Standard nicht erfüllt
Reconcept	Performance Bericht 2014	ProCompare Standard nicht erfüllt ****
UG Hahn	Performance Bericht 2014	ProCompare Standard nicht erfüllt ****
ZBI	Performance Bericht 2014	ProCompare Standard nicht erfüllt ****

**** Der Performance-Bericht weicht vom ProCompare Standard ab.

Neu erfasste Prognosen auf www.leistungsbilanzvergleich.de

Bürgerwindpark Neuenkirchen	Habona Invest	IMMAC
Bürgerwindpark Neuenkirchen	Deutsche Einzelhandelsimmobilien 05	Sozialimmobilien 77
Kruck + Partner	Paribus Capital	Planet Energy
Bürgerenergie Löwenstein	Rail Portfolio 03 AIF	Saubere Kraftwerke 05

Neues vom Markt der Geschlossenen Fonds

Die nachfolgende Tabelle berücksichtigt alle uns bekannt gewordenen Fonds, die seit dem letzten Newsletter platziert wurden, beziehungsweise sich in Konzeption oder Emission befinden :

Fonds in Konzeption	Fonds in Emission	Fonds in Realisierung
PATRIZIA Immobilien - Stuttgart Südtor	Bürgerwindpark Klein Woltersdorf	Energy Capital Invest - NSV 07
PATRIZIA Immobilien - Kopenhagen 01	Habona - Deutsche Einzelhandelsimm. 05	
PATRIZIA Immobilien - RWTH Aachen	IMMAC - Sozialimmobilien 77	
	Kruck + Partner - Bürgerenerg. Löwenstein	
	Paribus - Rail Portfolio 03 AIF	

Rating- und Analyseübersicht

Initiator	Fonds	Analyst	Ergebnis
ABO Invest	Windpark Weilrod	ECOanlagencheck	vorhanden
German Pellets	Genussrechte 2015/2016	Kapital-markt intern	vorhanden
IMMAC	Sozialimmobilien 77	Scope	a (AIF)
Paribus Capital	Rail Portfolio 03 AIF	fondstelegramm	vorhanden
Planet Energy	Saubere Kraftwerke 05	ECOanlagencheck	vorhanden
Wust	BWE Großbardorf-Sulzfeld	ECOanlagencheck	vorhanden