

ProCompare Newsletter 05/2015

Herzlich Willkommen zum 305. Newsletter der ProCompare GmbH

Wir wünschen Ihnen viel Spaß beim Lesen und Studieren der nachfolgenden Auswertung aus der Datenbank der ProCompare GmbH. Die Übersichten erfüllen nicht den Anspruch auf Vollständigkeit.

Mit freundlicher Empfehlung



Dipl. Ing. Peter Tamms

Geschäftsführender Gesellschafter

Anzeige : Hamburg, 08.07.2015



Hamburger EmissionsHaus

Flugzeugfonds 17 HEH Helsinki

- Sachwertinvestition in zwei treibstoffeffiziente Turbopropflugzeuge des Typs ATR 72-500
- Marktumfeld für Regionalflugzeuge seit 40 Jahren wachstumsstark und krisenfest
- Leasinggarant ist die im Jahre 1923 gegründete sechstälteste noch operierende Fluggesellschaft der Welt, Finnair Oyj, die sich mehrheitlich im Besitz des finnischen Staates befindet
- Vollständige Darlehenstilgung innerhalb des 8-jährigen Erstleasingvertrages
- Schneller Kapitalrückfluss in Euro: 6,5 % p. a. Auszahlung ab September 2015 vorgesehen, geplante Gesamtauszahlung 222 % inkl. Veräußerungserlös
- Alle 16 HEH-Flugzeugfonds überzeugen mit attraktiven Auszahlungen und einer schnellen Darlehensrückführung

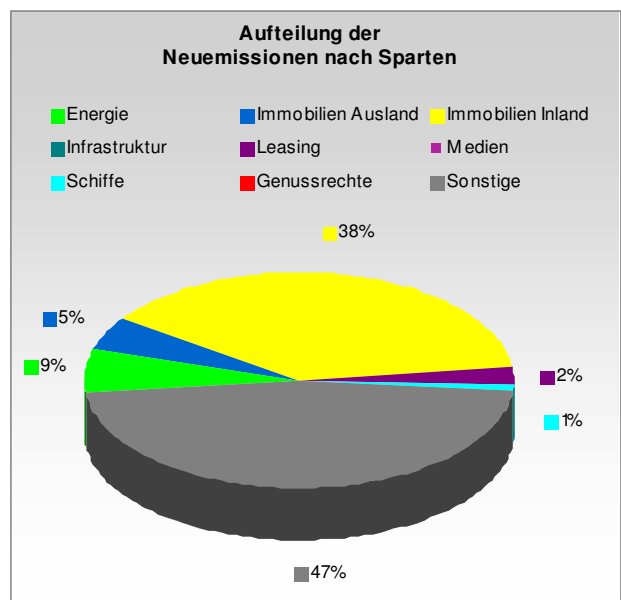
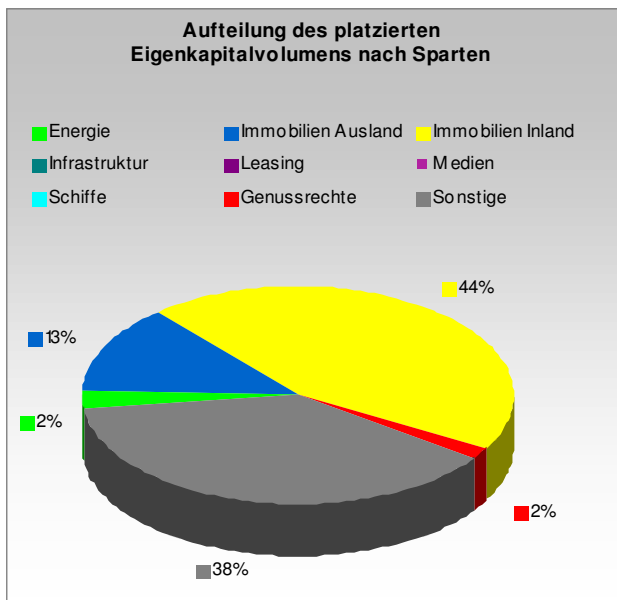
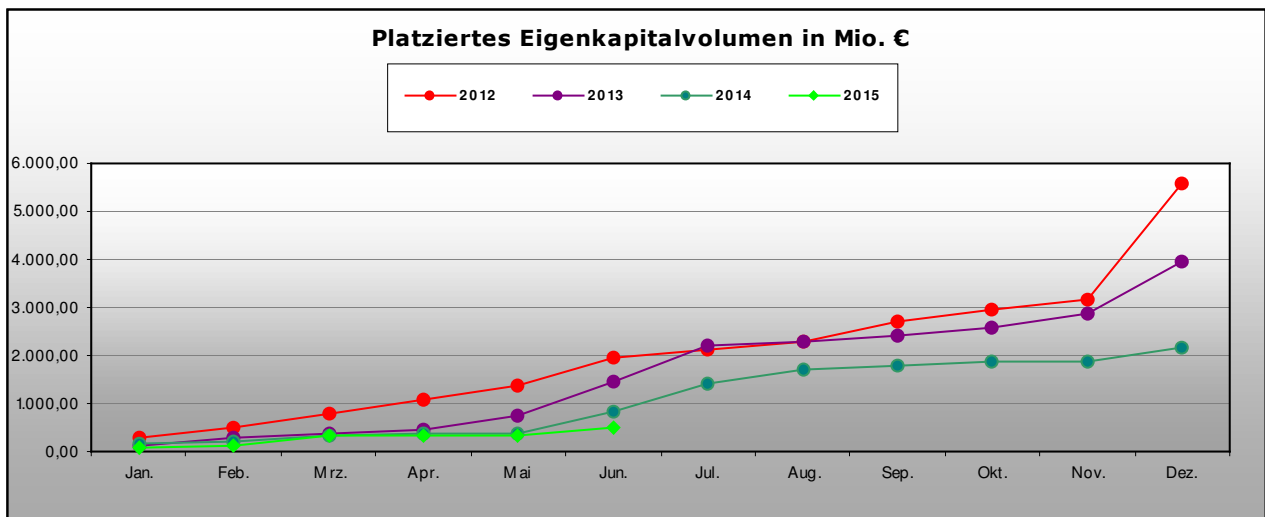
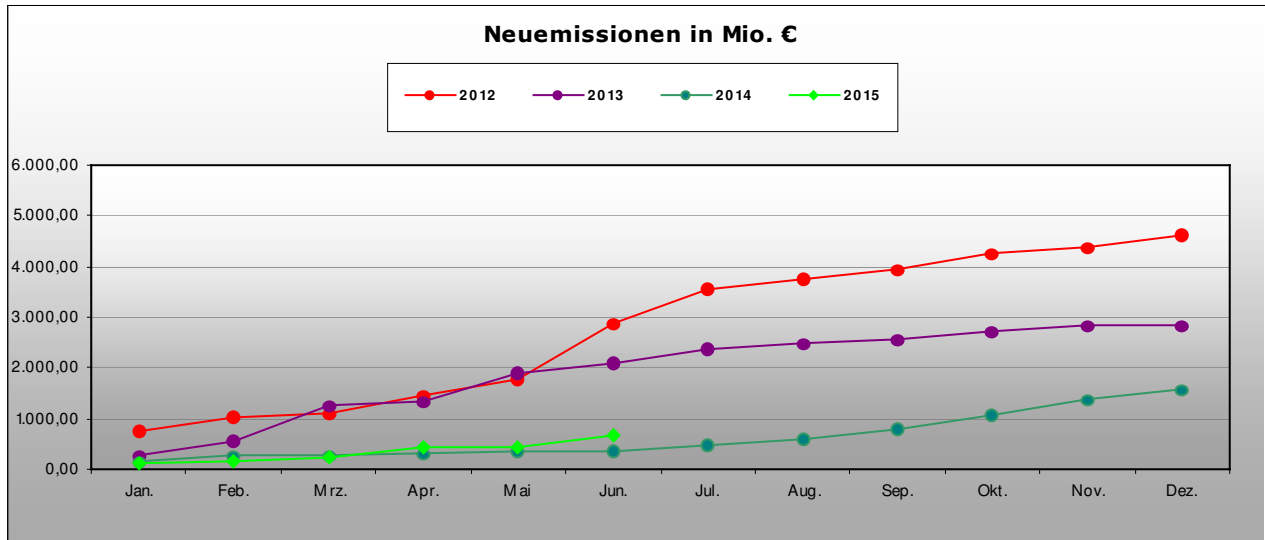
WICHTIGE HINWEISE:

Die abgebildeten ATR 72-500 Flugzeuge stellen nicht die Investitionsobjekte des Fonds dar, sondern zwei typgleiche Beispiele, die bautechnisch mit den Anlageobjekten übereinstimmen. Dies ist kein Angebot, sondern eine unverbindliche Werbemittelteilung. Prognosen und frühere Wertentwicklungen sind kein zuverlässiger Indikator für tatsächliche Entwicklungen eines Fonds. Bei dem Beteiligungsangebot handelt es sich um eine unternehmerische Beteiligung, die mit den entsprechenden Risiken verbunden ist, was ggf. den Verlust des eingesetzten Kapitals zur Folge haben kann. Die allein für eine Anlageentscheidung maßgeblichen Informationen – insbesondere die Risiken – entnehmen Sie bitte dem gültigen Verkaufsprospekt (Stand 22. Mai 2015), den darin abgedruckten Anlagebedingungen sowie den wesentlichen Anlegerinformationen. Diese Unterlagen können kostenlos in deutscher Sprache bei der KVG Hamburg Asset Management HAM Kapitalverwaltungsgesellschaft mbH, Gorch-Fock-Wall 3, 20354 Hamburg, Tel.: +49 (0) 40 339 62 64 angefordert oder unter www.hh-asset.de abgerufen werden.

HEH Hamburger EmissionsHaus · www.heh-fonds.de · Telefon: 040/300 846 - 0

Eigenkapitalvolumen 2015

Die nachfolgenden Graphiken stellen das Eigenkapitalvolumen der Neuemissionen / Platzierungen im Vergleich von 2012, 2013, 2014 und 2015 dar. Des Weiteren sehen Sie eine Aufschlüsselung nach Sparten des kumulierten Eigenkapitalvolumens sowie den Vergleich nach Sparten bezogen auf das Jahr 2015 per Monatsultimo.



Kumuliert platziertes Eigenkapital per Stichtag nach Sparten in TEuro

Kumuliert platziertes Eigenkapital per Stichtag nach Sparten in Teuro				
Sparte	aktueller Stand	Stand per 30.06.2014	Differenz	in %
Energie	12.511 €	108.980 €	-96.469 €	-88,52%
Immo Inland	217.790 €	207.500 €	10.290 €	4,96%
Immo Ausland	64.890 €	244.939 €	-180.049 €	-73,51%
Infrastruktur	0 €	0 €	0 €	0,00%
Leasing	0 €	13.230 €	-13.230 €	> 100%
Medien	0 €	0 €	0 €	0,00%
Schiffe	0 €	6.795 €	-6.795 €	> 100%
Sonstige	188.420 €	232.580 €	-44.160 €	-18,99%
Genussrechte	7.500 €	15.300 €	-7.800 €	-50,98%
Alle	491.111 €	829.324 €	-338.213 €	-40,78%

Prognostiziertes Eigenkapital der in 2015 platzierten Fonds nach Sparten und Quartalen in MioEuro

Sparte	2015					
	Quartal	1.	2.	3.	4.	gesamt
Energie		3,12	9,39	0,00	0,00	12,51
Immobilien Inland		168,25	49,54	0,00	0,00	217,79
Immobilien Ausland		58,09	6,80	0,00	0,00	64,89
Infrastruktur		0,00	0,00	0,00	0,00	0,00
Leasing		0,00	0,00	0,00	0,00	0,00
LV-Fonds		0,00	0,00	0,00	0,00	0,00
Medien		0,00	0,00	0,00	0,00	0,00
Schiffe		0,00	0,00	0,00	0,00	0,00
Genussrechte		0,00	7,50	0,00	0,00	7,50
Sonstige		103,01	85,41	0,00	0,00	188,42
Alle		332,47	158,64	0,00	0,00	491,11

Aktuelle Zahlen zur ProCompare-Datenbank

Verzeichnete Initiatoren auf www.leistungsbilanzvergleich.de	1.683	(+ 0)
Verzeichnete Fonds auf www.leistungsbilanzvergleich.de	13.391	(+ 7)
Erfasste Prognosen zu den einzelnen Fonds	9.669	(+ 8)
Fonds mit kumulierten Ergebnissen per 31.12.2011	2.660	(+ 0)
Fondsvolumen der Fonds mit kumulierten Ergebnissen 2011	136.278.343.993 €	(+ 0 €)
Fonds mit kumulierten Ergebnissen per 31.12.2012	2.056	(+ 0)
Fondsvolumen der Fonds mit kumulierten Ergebnissen 2012	107.593.805.656 €	(+ 0 €)
Fonds mit kumulierten Ergebnissen per 31.12.2013	617	(+ 31)
Fondsvolumen der Fonds mit kumulierten Ergebnissen 2013	34.052.669.683 €	(+ 679.333.708 €)
Fonds mit kumulierten Ergebnissen per 31.12.2014	5	(+ 0)
Fondsvolumen der Fonds mit kumulierten Ergebnissen 2014	132.920.390 €	(+ 0 €)

Neu erfasste Leistungsbilanzen auf www.leistungsbilanzvergleich.de

Aktuell liegen die Leistungsbilanzen/Performance-Berichte 2013 von CFB und Doric zur Erfassung vor.		
IBC Solar	Leistungsbilanz 2013	ProCompare Standard nicht erfüllt
Immovation	Leistungsbilanz 2013	ProCompare Standard nicht erfüllt
Maritim Invest	Leistungsbilanz 2013	ProCompare Standard erfüllt *

* Einige Fonds sind nicht auswertbar, da es bei dieser Art von Fonds konzeptionell keine Prognosedaten gibt.

Neu erfasste Prognosen auf www.leistungsbilanzvergleich.de

Buss	IBC Solar	Luana Capital
Investment 01	Bürgersolarpark Metelsdorf	LCF BHKW Deutschland 03

Neues vom Markt der Geschlossenen Fonds

Die nachfolgende Tabelle berücksichtigt alle uns bekannt gewordenen Fonds, die seit dem letzten Newsletter platziert wurden, beziehungsweise sich in Konzeption oder Emission befinden :

Fonds in Konzeption	Fonds in Emission	Fonds in Realisierung
	Buss - Investment 01	Habona - Immobilienfonds 04
	Fairvesta - alocava Real Estate Fund 12	Habona - Kita-Fonds 01
	IBC - Bürgersolarpark Metelsdorf	Luana Capital - LCF BHKW Deutschland 02
	Luana Capital - LCF BHKW Deutschland 03	reskap - Windwerte 02
	Wust - Bürgerwind Großbardorf-Sulzfeld	

Rating- und Analyseübersicht

Initiator	Fonds	Analyst	Ergebnis
Deutsche Immobilien Invest	a-ja Resort Grömitz	fondstelegramm	vorhanden
Hannover Leasing	Die Direktion, Münster	ECOanlagencheck	vorhanden
Hannover Leasing	Die Direktion, Münster	Scope	a- (AIF)
HEH	HEH Helsinki	fondstelegramm	vorhanden
HEP Capital	HEP Solar Japan 01	Dextro Group	AA- (RK 4)
INP Holding	22. INP Deutsche Sozialimmos	fondstelegramm	vorhanden
Jamestown	Jamestown 29	Scope	b (AIF)
Luana Capital	LCF BHKW Deutschland 03	Dextro Group	AA+ (RK 4)
One Capital	ProReal Deutschland Fonds 04	fondstelegramm	vorhanden
PCE Premium Capital	Monarch Empress	G.U.B.	A
PCE Premium Capital	Monarch Empress	Kapital-markt intern	vorhanden
Primus Valor	ImmoChance Deutschland 07	G.U.B.	A