

ProCompare Newsletter 04/2015

Herzlich Willkommen zum 304. Newsletter der ProCompare GmbH

Wir wünschen Ihnen viel Spaß beim Lesen und Studieren der nachfolgenden Auswertung aus der Datenbank der ProCompare GmbH. Die Übersichten erfüllen nicht den Anspruch auf Vollständigkeit.

Mit freundlicher Empfehlung

P. T. (Signature)

Dipl. Ing. Peter Tamms
Geschäftsführender Gesellschafter

Anzeige : Berlin, 24.06.2015



Unabhängig - WpHG-konform - Alle Informationen personalisierbar

Unsere Plattform stellt Vermittlern einen einzigartigen Überblick über alle am Markt vorhandenen geschlossenen Publikums-AIF's zur Verfügung. Alle wichtigen Informationen und relevanten Dokumente wie Emissionsprospekte, Wesentliche Anlegerinformationen, Flyer oder Zeichnungsscheine, aber auch ggf. vorhandene Analysen zu den Beteiligungsangeboten stehen unseren Kunden zum Download zur Verfügung.

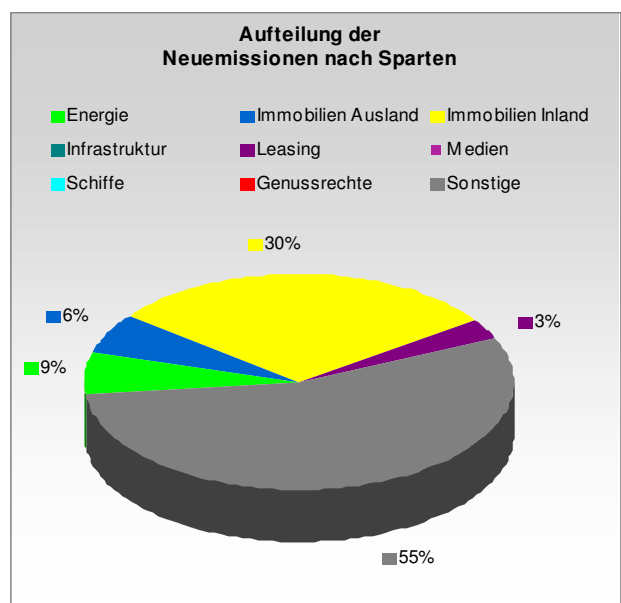
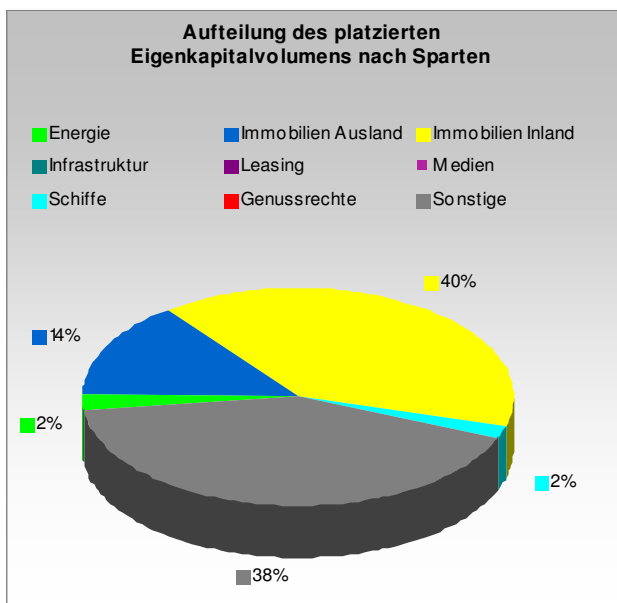
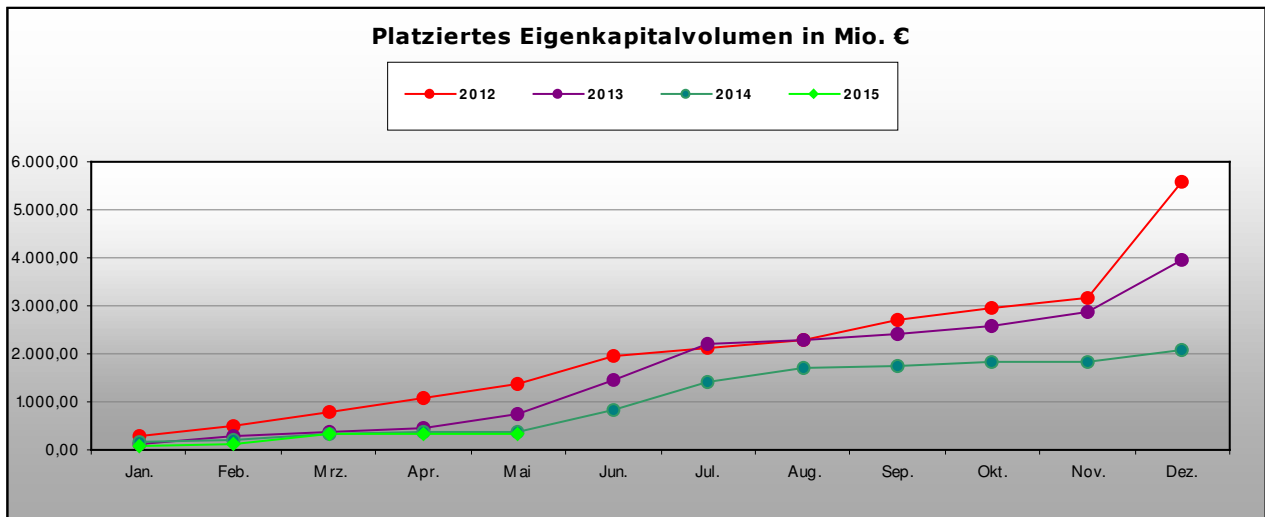
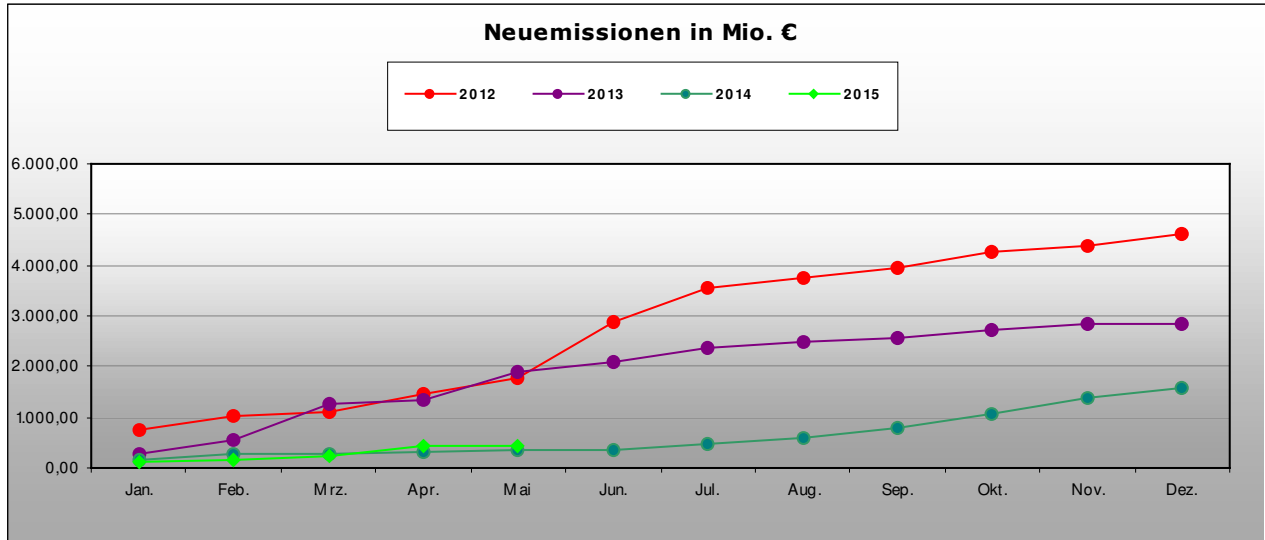
Da alle auf unserem Portal abrufbaren Unterlagen von uns auf deren WpHG-Konformität überprüft werden, entfällt für den Vermittler die Prüfungspflicht.



www.kapitalanlagescout24.de

Eigenkapitalvolumen 2015

Die nachfolgenden Graphiken stellen das Eigenkapitalvolumen der Neuemissionen / Platzierungen im Vergleich von 2012, 2013, 2014 und 2015 dar. Des Weiteren sehen Sie eine Aufschlüsselung nach Sparten des kumulierten Eigenkapitalvolumens sowie den Vergleich nach Sparten bezogen auf das Jahr 2015 per Monatsultimo.



Kumuliert platziertes Eigenkapital per Stichtag nach Sparten in TEuro

Kumuliert platziertes Eigenkapital per Stichtag nach Sparten in Teuro				
Sparte	aktueller Stand	Stand per 31.05.2014	Differenz	in %
Energie	3.120 €	94.590 €	-91.470 €	-96,70%
Immo Inland	177.740 €	102.400 €	75.340 €	73,57%
Immo Ausland	64.890 €	78.869 €	-13.979 €	-17,72%
Infrastruktur	0 €	0 €	0 €	0,00%
Leasing	0 €	13.230 €	-13.230 €	> 100%
Medien	0 €	0 €	0 €	0,00%
Schiffe	0 €	6.795 €	-6.795 €	> 100%
Sonstige	103.010 €	86.040 €	16.970 €	19,72%
Genussrechte	0 €	7.800 €	-7.800 €	> 100%
Alle	348.760 €	389.724 €	-40.964 €	-10,51%

Prognostiziertes Eigenkapital der in 2015 platzierten Fonds nach Sparten und Quartalen in MioEuro

Sparte	2015					
	Quartal	1.	2.	3.	4.	gesamt
Energie		3,12	7,03	0,00	0,00	10,15
Immobilien Inland		168,25	9,49	0,00	0,00	177,74
Immobilien Ausland		58,09	6,80	0,00	0,00	64,89
Infrastruktur		0,00	0,00	0,00	0,00	0,00
Leasing		0,00	0,00	0,00	0,00	0,00
LV-Fonds		0,00	0,00	0,00	0,00	0,00
Medien		0,00	0,00	0,00	0,00	0,00
Schiffe		0,00	7,71	0,00	0,00	7,71
Genussrechte		0,00	0,00	0,00	0,00	0,00
Sonstige		103,01	85,41	0,00	0,00	188,42
Alle		332,47	116,44	0,00	0,00	448,91

Aktuelle Zahlen zur ProCompare-Datenbank

Verzeichnete Initiatoren auf www.leistungsbilanzvergleich.de	1.683	(+ 2)
Verzeichnete Fonds auf www.leistungsbilanzvergleich.de	13.384	(+ 16)
Erfasste Prognosen zu den einzelnen Fonds	9.661	(+ 16)
Fonds mit kumulierten Ergebnissen per 31.12.2011	2.660	(+ 0)
Fondsvolumen der Fonds mit kumulierten Ergebnissen 2011	136.278.343.993 €	(+ 0 €)
Fonds mit kumulierten Ergebnissen per 31.12.2012	2.056	(+ 0)
Fondsvolumen der Fonds mit kumulierten Ergebnissen 2012	107.593.805.656 €	(+ 0 €)
Fonds mit kumulierten Ergebnissen per 31.12.2013	586	(+ 65)
Fondsvolumen der Fonds mit kumulierten Ergebnissen 2013	33.373.335.975 €	(+ 1.049.757.542 €)
Fonds mit kumulierten Ergebnissen per 31.12.2014	5	(+ 0)
Fondsvolumen der Fonds mit kumulierten Ergebnissen 2014	132.920.390 €	(+ 0 €)

Neu erfasste Leistungsbilanzen auf www.leistungsbilanzvergleich.de

Aktuell liegen die Leistungsbilanzen/Performance-Berichte 2013 von Hansa Treuhand, Maritim Invest und Doric zur Erfassung vor.		
Immac	Leistungsbilanz 2013	ProCompare Standard erfüllt

Neu erfasste Prognosen auf www.leistungsbilanzvergleich.de

Bürgerwindpark Hohenlohe	Deutsche Immobilien Invest (DI-I)	Hamburg Trust
Bürgerwindenergieanlage Kohlenstraße	a-ja Resort Grömitz	FORum Hamburg Fleet Office
HEH Hamburger EmissionsHaus	IMMAC	INP Holding
HEH Helsinki	Sozialimmobilien 80	22. INP Portfolio Deutsche Sozialimmobilien
PCE Premium Capital	Windkraft Lamerdingen	
Monarch Empress	Bürgerwindpark Lamerdingen	

Neues vom Markt der Geschlossenen Fonds

Die nachfolgende Tabelle berücksichtigt alle uns bekannt gewordenen Fonds, die seit dem letzten Newsletter platziert wurden, beziehungsweise sich in Konzeption oder Emission befinden :

Fonds in Konzeption	Fonds in Emission	Fonds in Realisierung
Garching SLC - SLC 2.2	BWP Alt Bennebek -BWP Alt Bennebek	asuco - asuco 03 Zweitmarktfonds
OekoRenta - Neue Energien 08	BWP Hohenlohe - Bürgerwind Kohlenstraße	BWP Hohenlohe - BWP Weissbach
	Deutsche Bank - Private Equity Deutschl.	Energy Capital Invest - NSV 06
	DI-I - a-ja Resort Grömitz	Leonidas - Leonidas Associates 17
	Energy Capital Invest - NSV 07	
	Hamburg Trust - FORum Fleet Office	
	HEH - HEH Helsinki	
	IMMAC - Sozialimmobilien 80	
	INP - 22. INP Deutsche Pflege Portfolio	
	Ostwindpark Rotmainquelle	
	PCE Premium Capital - Monarch Empress	
	WealthCap - Immobilien Nordamerika 16	

Rating- und Analyseübersicht

Initiator	Fonds	Analyst	Ergebnis
Hamburg Trust	FORum Hamburg Fleet Office	fondstelegramm	vorhanden
HEP Capital	HEP Solar Japan 01	fondstelegramm	vorhanden
HMW Emissionshaus	MIG 15	Dextro Group	BB+ (RK 5)
IMMAC	Sozialimmobilien 80	fondstelegramm	vorhanden
IMMAC	Sozialimmobilien 80	Scope	a (AIF)
INP Holding	22. INP Deutsche Pflege Portfolio	TKL	***** (Note: 2,09)
Leonidas Associates	Leonidas Associates 17	ECOanlagencheck	vorhanden
Leonidas Associates	Leonidas Associates 17	Kapital-markt intern	vorhanden
Leonidas Associates	Leonidas Associates 17	Scope	bbb (AIF)
One Capital Emissionshaus	ProReal Deutschland Fonds 04	Werteanalysen	1-
Ostwindpark Rotmainquelle	Ostwindpark Rotmainquelle	ECOanlagencheck	vorhanden
PCE Premium Capital	Monarch Empress	fondstelegramm	vorhanden
Primus Valor	ImmoChance 07 Renovation Plus	fondstelegramm	vorhanden
Primus Valor	ImmoChance 07 Renovation Plus	Kapital-markt intern	vorhanden
UNO Verwaltung	Natürliche Ressourcen	Werteanalysen	5
WIDe	WIDe Fonds 05	G.U.B.	A-