

ProCompare Newsletter 03/2015

Herzlich Willkommen zum 303. Newsletter der ProCompare GmbH

Wir wünschen Ihnen viel Spaß beim Lesen und Studieren der nachfolgenden Auswertung aus der Datenbank der ProCompare GmbH. Die Übersichten erfüllen nicht den Anspruch auf Vollständigkeit.

Mit freundlicher Empfehlung



Dipl. Ing. Peter Tamms

Geschäftsführender Gesellschafter

Anzeige : Landshut, 20.05.2015

BeteiligungsReport Ausgabe 2-2015

Zum einen ist dies die Mär, dass 30 Milliarden Euro durch geschlossene Investmentvermögen versenkt werden. Zum Anderen wird das neue Kleinanlegerschutzgesetz kommentiert. Zuletzt gibt die Redaktion einen positiven Ausblick für geschlossene Investmentvermögen. Kurz: Der Sachwertfonds ist wieder da!
Viel Freude beim Lesen. Bleiben sie neugierig und hinterfragen sie kritisch.

beteiligungs|report® FACHMAGAZIN FÜR SACHWERTANLAGEN

BeteiligungsReport 2-2015

Als gedruckte
Version im Abo erhältlich,
sowie im Pressehandel von
Bahnhöfen und Flughäfen

Als PDF



beteiligungsreport.de



Als E-Magazin



issuu.com/beteiligungsreport



Als App

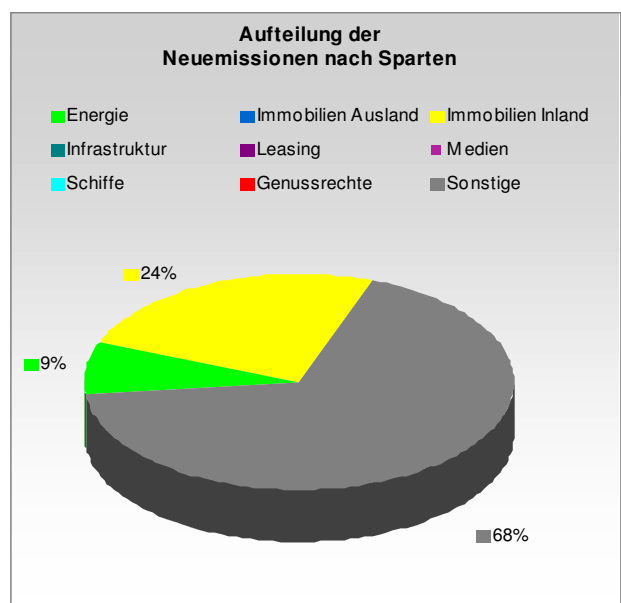
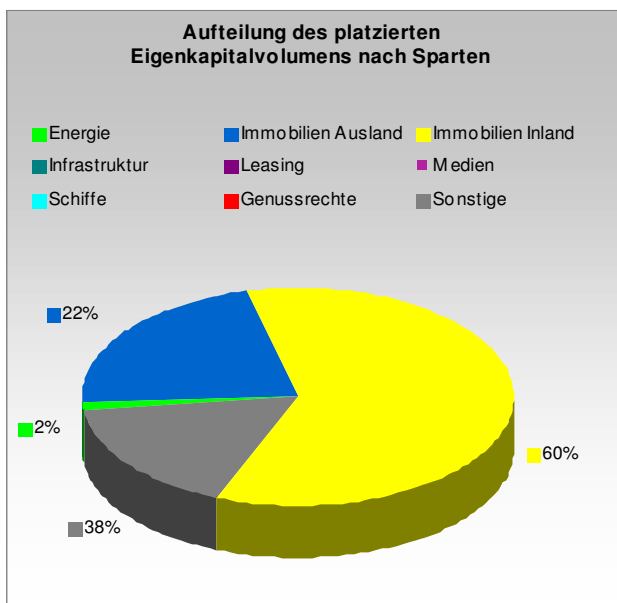
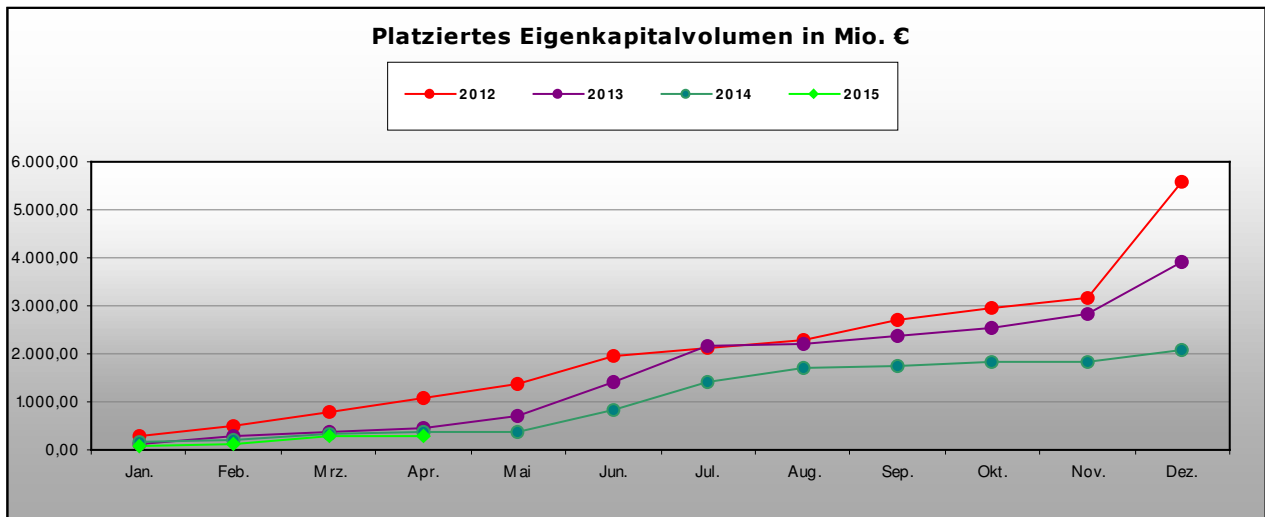
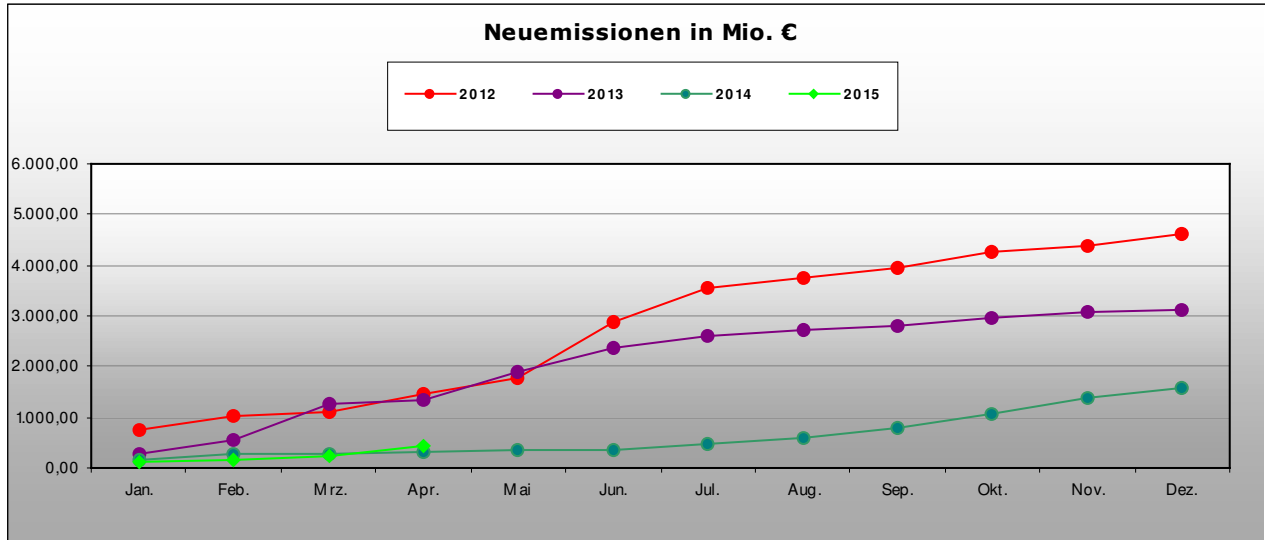


iTunes > epk Kiosk



Eigenkapitalvolumen 2015

Die nachfolgenden Graphiken stellen das Eigenkapitalvolumen der Neuemissionen / Platzierungen im Vergleich von 2012, 2013, 2014 und 2015 dar. Des Weiteren sehen Sie eine Aufschlüsselung nach Sparten des kumulierten Eigenkapitalvolumens sowie den Vergleich nach Sparten bezogen auf das Jahr 2015 per Monatsultimo.



Kumuliert platziertes Eigenkapital per Stichtag nach Sparten in TEuro

Kumuliert platziertes Eigenkapital per Stichtag nach Sparten in Teuro				
Sparte	aktueller Stand	Stand per 30.04.2014	Differenz	in %
Energie	3.120 €	94.590 €	-91.470 €	-96,70%
Immo Inland	177.740 €	102.400 €	75.340 €	73,57%
Immo Ausland	64.890 €	78.869 €	-13.979 €	-17,72%
Infrastruktur	0 €	0 €	0 €	0,00%
Leasing	0 €	0 €	0 €	0,00%
Medien	0 €	0 €	0 €	0,00%
Schiffe	0 €	6.795 €	-6.795 €	> 100%
Sonstige	50.010 €	86.040 €	-36.030 €	-41,88%
Genussrechte	0 €	7.800 €	-7.800 €	> 100%
Alle	295.760 €	376.494 €	-80.734 €	-21,44%

Prognostiziertes Eigenkapital der in 2015 platzierten Fonds nach Sparten und Quartalen in MioEuro

Sparte	2015					
	Quartal	1.	2.	3.	4.	gesamt
Energie		3,12	0,00	0,00	0,00	3,12
Immobilien Inland		168,25	9,49	0,00	0,00	177,74
Immobilien Ausland		58,09	6,80	0,00	0,00	64,89
Infrastruktur		0,00	0,00	0,00	0,00	0,00
Leasing		0,00	0,00	0,00	0,00	0,00
LV-Fonds		0,00	0,00	0,00	0,00	0,00
Medien		0,00	0,00	0,00	0,00	0,00
Schiffe		0,00	0,00	0,00	0,00	0,00
Genussrechte		0,00	0,00	0,00	0,00	0,00
Sonstige		50,01	0,00	0,00	0,00	50,01
Alle		279,47	16,29	0,00	0,00	295,76

Aktuelle Zahlen zur ProCompare-Datenbank

Verzeichnete Initiatoren auf www.leistungsbilanzvergleich.de	1.716	(+ 31)
Verzeichnete Fonds auf www.leistungsbilanzvergleich.de	13.368	(+ 21)
Erfasste Prognosen zu den einzelnen Fonds	9.645	(+ 17)
Fonds mit kumulierten Ergebnissen per 31.12.2011	2.660	(+ 0)
Fondsvolumen der Fonds mit kumulierten Ergebnissen 2011	136.278.343.993 €	(+ 0 €)
Fonds mit kumulierten Ergebnissen per 31.12.2012	2.056	(+ 0)
Fondsvolumen der Fonds mit kumulierten Ergebnissen 2012	107.593.805.656 €	(+ 0 €)
Fonds mit kumulierten Ergebnissen per 31.12.2013	521	(+ 75)
Fondsvolumen der Fonds mit kumulierten Ergebnissen 2013	32.323.578.433 €	(+ 4.100.900.133 €)
Fonds mit kumulierten Ergebnissen per 31.12.2014	5	(+ 0)
Fondsvolumen der Fonds mit kumulierten Ergebnissen 2014	132.920.390 €	(+ 0 €)

Neu erfasste Leistungsbilanzen auf www.leistungsbilanzvergleich.de

Aktuell liegen die Leistungsbilanzen/Performance-Berichte 2013 von Hansa Treuhand und Doric zur Erfassung vor.		
Green City Energy	Leistungsbilanz 2013	ProCompare Standard nicht erfüllt
LHI	Performance Bericht 2013	ProCompare Standard nicht erfüllt ****
Real I.S.	Performance Bericht 2013	ProCompare Standard nicht erfüllt ****

**** Der Performance-Bericht weicht vom ProCompare Standard ab

Neu erfasste Prognosen auf www.leistungsbilanzvergleich.de

Hannover Leasing	HEP Capital	Leonidas Associates
Die Direktion, Münster	HEP Solar Japan 01	Leonidas Associates 16 (PP)
		Leonidas Associates 17

Neues vom Markt der Geschlossenen Fonds

Die nachfolgende Tabelle berücksichtigt alle uns bekannt gewordenen Fonds, die seit dem letzten Newsletter platziert wurden, beziehungsweise sich in Konzeption oder Emission befinden :

Fonds in Konzeption	Fonds in Emission	Fonds in Realisierung
HEH - Flugzeugportfolio	Cosimo - Festzins	
IMMAC - Sozialimmobilien 80	Habona - Kita-Fonds 01 (Restart)	
INP - 22. INP Deutsche Pflege Portfolio	HEP Capital - HEP Solar Japan 01	
NorA Verwaltung - NorA Bürgerwind	HL - Die Direktion, Münster	
	Leonidas - Leonidas Associates 16 (PP)	
	Leonidas - Leonidas Associates 17	
	One Capital - ProReal Deutschland Fonds 04	

Rating- und Analyseübersicht

Initiator	Fonds	Analyst	Ergebnis
Brest Taurus Immobilien	Ronda 02	Werteanalysen	2+
Cosimo	Festzins	Werteanalysen	1-
Hannover Leasing	Die Direktion, Münster	fondstelegramm	vorhanden
HMW Emissionshaus	MIG 15	G.U.B.	A
HTB	SHP Nr. 04	fondstelegramm	vorhanden
Leonidas Associates	Leonidas Associates 17	fondstelegramm	vorhanden
MHC Marble House Capital	European Mid Market Fund	Kapital-markt intern	vorhanden
One Capital Emissionshaus	ProReal Deutschland Fonds 04	Kapital-markt intern	vorhanden
WealthCap	SachWerte Portfolio 02	fondstelegramm	vorhanden
WIDe	WIDe 05	fondstelegramm	vorhanden