

ProCompare Newsletter 02/2015

Herzlich Willkommen zum 302. Newsletter der ProCompare GmbH

Wir wünschen Ihnen viel Spaß beim Lesen und Studieren der nachfolgenden Auswertung aus der Datenbank der ProCompare GmbH.
Die Übersichten erfüllen nicht den Anspruch auf Vollständigkeit.

Anzeige : Berlin, 15.04.2015

nobilis

der Vermögensbaustein Europäisches Edelholz

2015
Jahre
LIGNUM

Vorteile für Ihre Kunden

- Direktinvestition in den Sachwert Europäisches Edelholz
- Investitionssicherheit der EU
- Insolvenzfeste dingliche Sicherheit
- Kein Haftungsrisiko im Unterschied zu Vermögensanlagen

Vorteile für Sie

- Faire, lukrative Vergütung
- Einfache, zielgruppenorientierte Kommunikation
- Keine KWG-Lizenz und Erlaubnis nach §34f erforderlich

LIGNUM Sachwert Edelholz AG
www.nobilis-sachwert.de
nobilis@nobilis-sachwert.de
+ 4 9 7 1 2 1 1 5 9 0 2 0

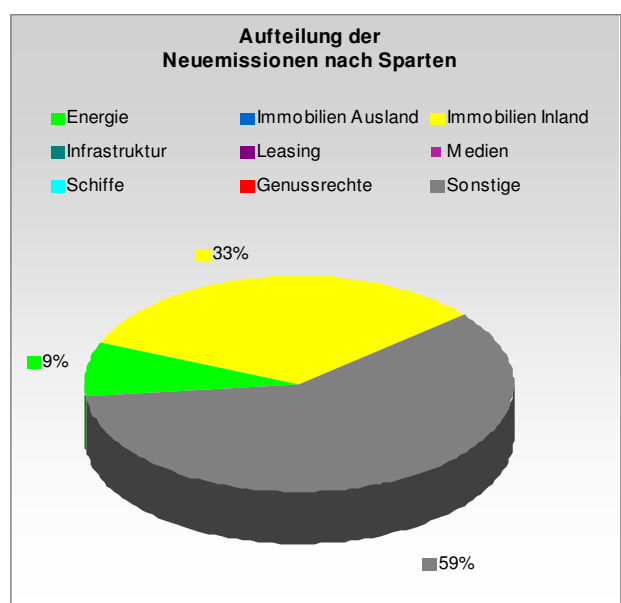
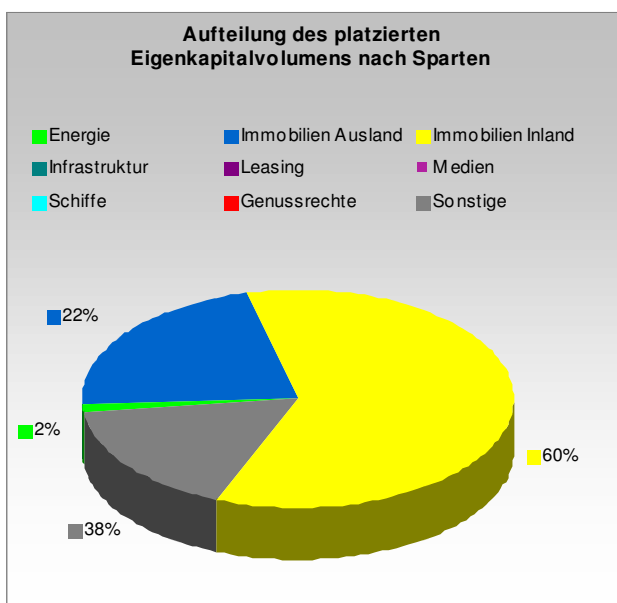
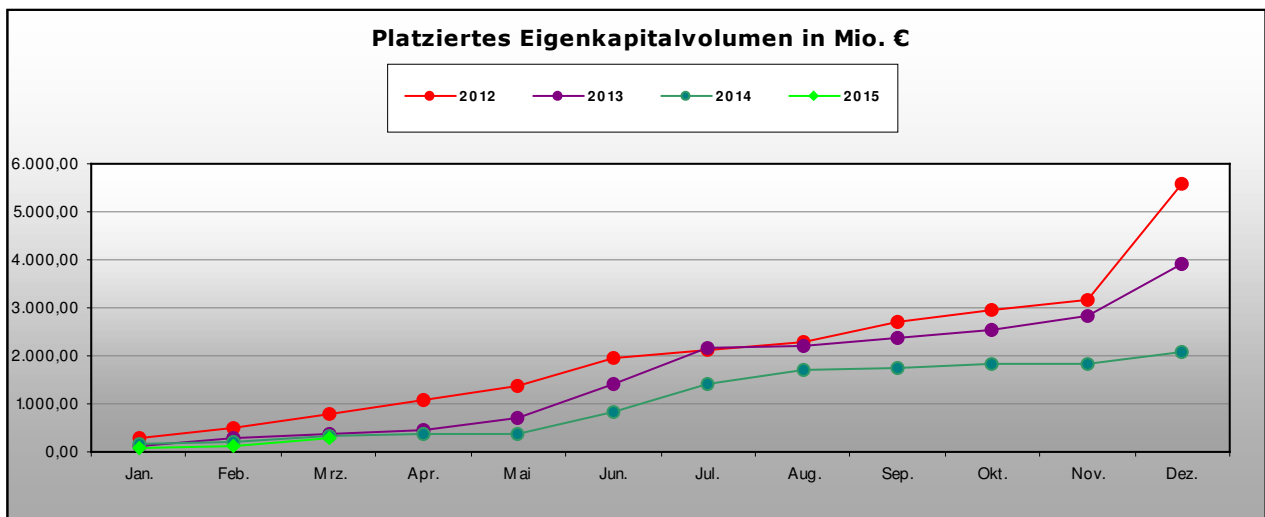
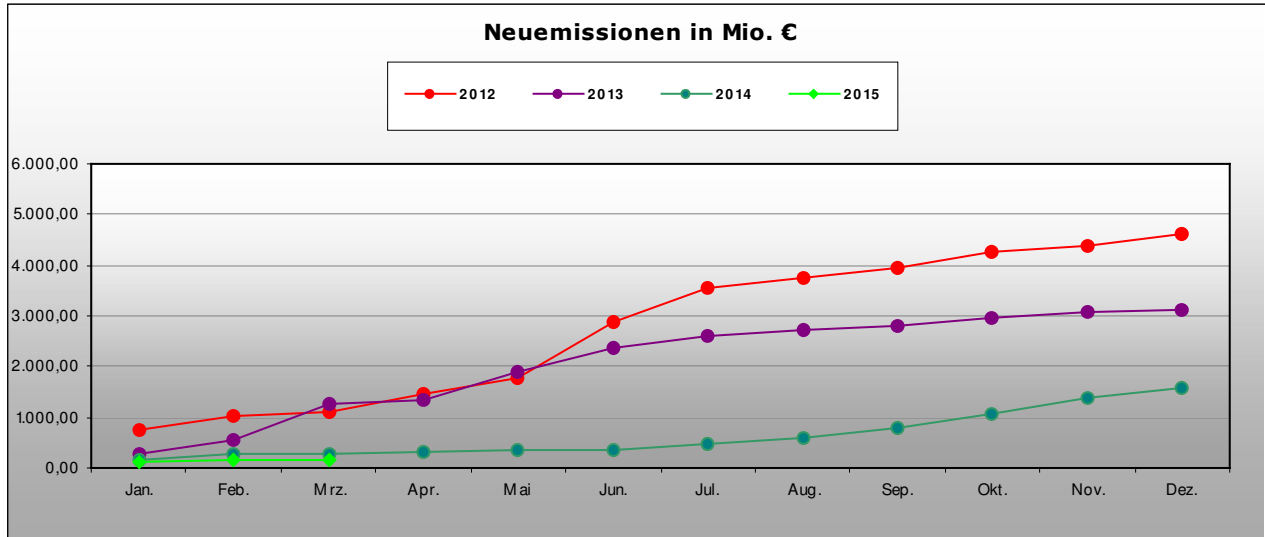


Mit freundlicher Empfehlung

Dipl. Ing. Peter Tamms
Geschäftsführender Gesellschafter

Eigenkapitalvolumen 2015

Die nachfolgenden Graphiken stellen das Eigenkapitalvolumen der Neuemissionen / Platzierungen im Vergleich von 2012, 2013, 2014 und 2015 dar. Des Weiteren sehen Sie eine Aufschlüsselung nach Sparten des kumulierten Eigenkapitalvolumens sowie den Vergleich nach Sparten bezogen auf das Jahr 2015 per Monatsultimo.



Kumuliert platziertes Eigenkapital per Stichtag nach Sparten in TEuro

| Kumuliert platziertes Eigenkapital per Stichtag nach Sparten in Teuro | | | | |
|---|-----------------|----------------------|-----------|---------|
| Sparte | aktueller Stand | Stand per 31.03.2014 | Differenz | in % |
| Energie | 3.120 € | 83.190 € | -80.070 € | -96,25% |
| Immo Inland | 177.740 € | 90.350 € | 87.390 € | 96,72% |
| Immo Ausland | 64.890 € | 78.869 € | -13.979 € | -17,72% |
| Infrastruktur | 0 € | 0 € | 0 € | 0,00% |
| Leasing | 0 € | 0 € | 0 € | 0,00% |
| Medien | 0 € | 0 € | 0 € | 0,00% |
| Schiffe | 0 € | 6.795 € | -6.795 € | > 100% |
| Sonstige | 50.010 € | 56.040 € | -6.030 € | -10,76% |
| Genussrechte | 0 € | 7.800 € | -7.800 € | > 100% |
| Alle | 295.760 € | 323.044 € | -27.284 € | -8,45% |

Prognostiziertes Eigenkapital der in 2015 platzierten Fonds nach Sparten und Quartalen in MioEuro

| Sparte | 2015 | | | | | |
|--------------------|---------|--------|-------|------|------|--------|
| | Quartal | 1. | 2. | 3. | 4. | gesamt |
| Energie | | 3,12 | 0,00 | 0,00 | 0,00 | 3,12 |
| Immobilien Inland | | 168,25 | 9,49 | 0,00 | 0,00 | 177,74 |
| Immobilien Ausland | | 58,09 | 6,80 | 0,00 | 0,00 | 64,89 |
| Infrastruktur | | 0,00 | 0,00 | 0,00 | 0,00 | 0,00 |
| Leasing | | 0,00 | 0,00 | 0,00 | 0,00 | 0,00 |
| LV-Fonds | | 0,00 | 0,00 | 0,00 | 0,00 | 0,00 |
| Medien | | 0,00 | 0,00 | 0,00 | 0,00 | 0,00 |
| Schiffe | | 0,00 | 0,00 | 0,00 | 0,00 | 0,00 |
| Genussrechte | | 0,00 | 0,00 | 0,00 | 0,00 | 0,00 |
| Sonstige | | 50,01 | 0,00 | 0,00 | 0,00 | 50,01 |
| Alle | | 279,47 | 16,29 | 0,00 | 0,00 | 295,76 |

Aktuelle Zahlen zur ProCompare-Datenbank

| | | |
|---|-------------------|---------------------|
| Verzeichnete Initiatoren auf www.leistungsbilanzvergleich.de | 1.679 | (+ 3) |
| Verzeichnete Fonds auf www.leistungsbilanzvergleich.de | 13.347 | (+ 11) |
| Erfasste Prognosen zu den einzelnen Fonds | 9.628 | (+ 18) |
| Fonds mit kumulierten Ergebnissen per 31.12.2011 | 2.660 | (+ 0) |
| Fondsvolumen der Fonds mit kumulierten Ergebnissen 2011 | 136.278.343.993 € | (+ 0 €) |
| Fonds mit kumulierten Ergebnissen per 31.12.2012 | 2.056 | (+ 0) |
| Fondsvolumen der Fonds mit kumulierten Ergebnissen 2012 | 107.593.805.656 € | (+ 0 €) |
| Fonds mit kumulierten Ergebnissen per 31.12.2013 | 446 | (+ 28) |
| Fondsvolumen der Fonds mit kumulierten Ergebnissen 2013 | 28.222.678.300 € | (+ 1.604.049.233 €) |
| Fonds mit kumulierten Ergebnissen per 31.12.2014 | 5 | (+ 0) |
| Fondsvolumen der Fonds mit kumulierten Ergebnissen 2014 | 132.920.390 € | (+ 0 €) |

Neu erfasste Leistungsbilanzen auf www.leistungsbilanzvergleich.de

Aktuell liegen die Leistungsbilanzen/Performance-Berichte 2013 von Hansa Treuhand und Real I.S. zur Erfassung vor.

| | | |
|--------------|----------------------|-----------------------------|
| SachsenFonds | Leistungsbilanz 2013 | ProCompare Standard erfüllt |
|--------------|----------------------|-----------------------------|

Neu erfasste Prognosen auf www.leistungsbilanzvergleich.de

| | | |
|----------------------------|-----------------------------------|--------------------------------------|
| AXA Merkens | Bürgerwindpark Hohenlohe | CFB |
| Europa 01 | Bürgerwindpark Bernhardswinden 02 | Fonds 051 Balingen KG |
| | Bürgerwindpark Kirchberg 02 | Fonds 070 Schwedt KG |
| | Bürgerwindpark Weissbach | Fonds 072 Flughafen Leipzig-Halle KG |
| IMMAC | Wattner | |
| Pflegezentrum Oettingen 01 | SunAsset 05 | |

Neues vom Markt der Geschlossenen Fonds

Die nachfolgende Tabelle berücksichtigt alle uns bekannt gewordenen Fonds, die seit dem letzten Newsletter platziert wurden, beziehungsweise sich in Konzeption oder Emission befinden :

| Fonds in Konzeption | Fonds in Emission | Fonds in Realisierung |
|---------------------|--|--|
| | BWP Hohenlohe - BWP Weissbach | Aquila - Real EstateInvest 02 |
| | Primus Valor - ImmoChance Deutschland 07 | Hahn - Pluswertfonds 163 Welau Arcaden |
| | Wattner - SunAsset 05 | IMMAC - Pflegezentrum Austria 12 |
| | WealthCap - SachWerte Portfolio 02 | WealthCap - Immobilien Deutschland 35 |

Rating- und Analyseübersicht

| Initiator | Fonds | Analyst | Ergebnis |
|--------------------------|--|----------------------|-----------------|
| Bouwfonds IM Deutschland | Private Dutch Parking Fund 02 | fondstelegramm | vorhanden |
| Bürgerwind Berg | Windpark Berg | ECOanlagencheck | vorhanden |
| CFB | Flugzeuginvestment 01 | Kapital-markt intern | vorhanden |
| Hahn | Pluswertfonds 163 Welau Arcaden | Scope | A- (AIF) |
| HMW Emissionshaus | MIG 15 | fondstelegramm | vorhanden |
| Real I.S. | Grundvermögen | G.U.B. | A |
| Wattner | SunAsset 05 | fondstelegramm | vorhanden |
| Wattner Connect | SunAsset 05 | ECOanlagencheck | vorhanden |
| Wattner Connect | SunAsset 05 | Kapital-markt intern | vorhanden |
| WIDe (HTB) | WIDe Fonds 05 | Kapital-markt intern | vorhanden |
| ZBI | ZBI Regiofonds Wohnen | fondstelegramm | vorhanden |