

ProCompare Newsletter 01/2015

Herzlich Willkommen zum 301. Newsletter der ProCompare GmbH

Wir wünschen Ihnen viel Spaß beim Lesen und Studieren der nachfolgenden Auswertung aus der Datenbank der ProCompare GmbH.

Die Übersichten erfüllen nicht den Anspruch auf Vollständigkeit.

Anzeige : Strausberg, 13.03.2015

Dienstleistungen der ProCompare GmbH

1. Kostenloser und unverbindlicher Testzugang zur Datenbank „Leistungsbilanzvergleich“.
2. Kostenpflichtige Lizenz zur Ansicht aller Soll-Ist-Daten und zum Download-Archiv.

Sparte	Untersparte	Fonds in Leistungsbilanz	über Prospekt	EK in %	prospektgemäß	EK in %	unter Prospekt	EK in %	nicht auswertbar	EK in %
Immo Ausland		2	2	100,0	0	0,0	0	0,0	0	0,0
	Niederlande	2	2	100,0	0	0,0	0	0,0	0	0,0
Immo Inland		2	1	100,0	0	0,0	0	0,0	1	49,4
	Baden-Württemberg	1	1	100,0	0	0,0	0	0,0	0	0,0
	Nordrhein-Westfalen	1	0	0	0	0	0	0	1	100,0
Leasing		17	2	100,0	0	0,0	0	0,0	15	82,9
	Container	17	2	100,0	0	0,0	0	0,0	15	82,9
Schiffe		1	0	0,0	1	100,0	0	0,0	0	0,0
	Frachter	1	0	0,0	1	100,0	0	0,0	0	0,0
Sonstige		4	2	46,0	2	54,0	0	0,0	0	0,0
	Wertpapiere	2	0	0,0	2	100,0	0	0,0	0	0,0
	Genussrechte	2	2	100,0	0	0,0	0	0,0	0	0,0
Summen		26	7	75,7	3	24,3	0	0,0	16	68,9

Sparte	Untersparte	Fonds in Leistungsbilanz	Fonds mit Exiterlös/Ø in %	Fonds mit Ausschüttung/Ø in %	Fonds mit St. Ergebnis/Ø in %	Fonds mit Gesamtertrag/Ø in	Fonds mit Rendite/Ø in %
Schiffe		6	6/157,4	6/66,9	6/-15,8	6/130,6	6/35,8
	Frachter	6	6/157,4	6/66,9	6/-15,8	6/130,6	6/35,8
Summen		6	6/157,4	6/66,9	6/-15,8	6/130,6	6/35,8

3. Profi-Suche mit verschiedenen Kombinationen von Suchkriterien.
4. Zweitmarktfondsrechner, auch zur Einbindung in die eigene Webseite.
5. Erstellung von Leistungsbilanzen für Emittenten.
6. Erstellung von historischen Vertriebsleistungsbilanzen für Vertriebseinheiten und Banken.
7. Vorstellung von Unternehmen oder neuer Produkte in diesem Newsletter.
8. Schnittstellen für Datenbanken und/oder Extranet, für Portfoliodarstellungen.
9. Fondsdatenpflege auf Geschäftsberichtsbasis und Datenübertragung per Schnittstelle.

Mit freundlicher Empfehlung

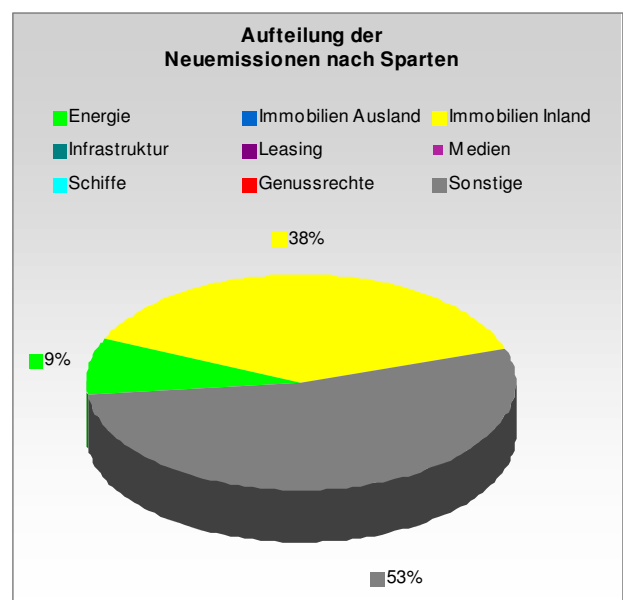
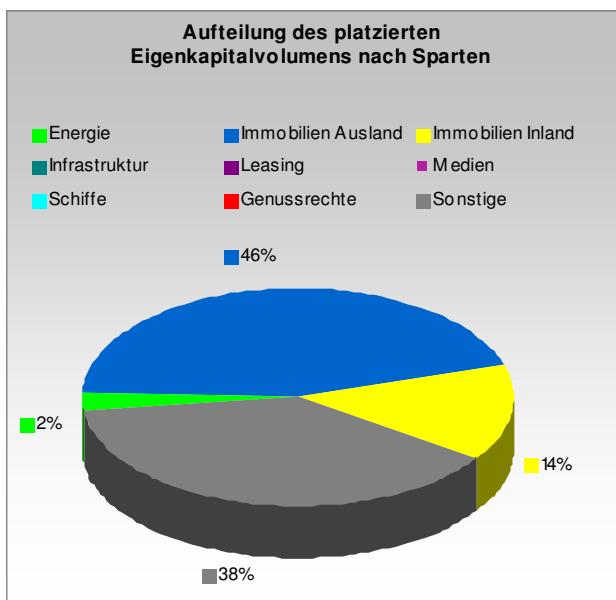
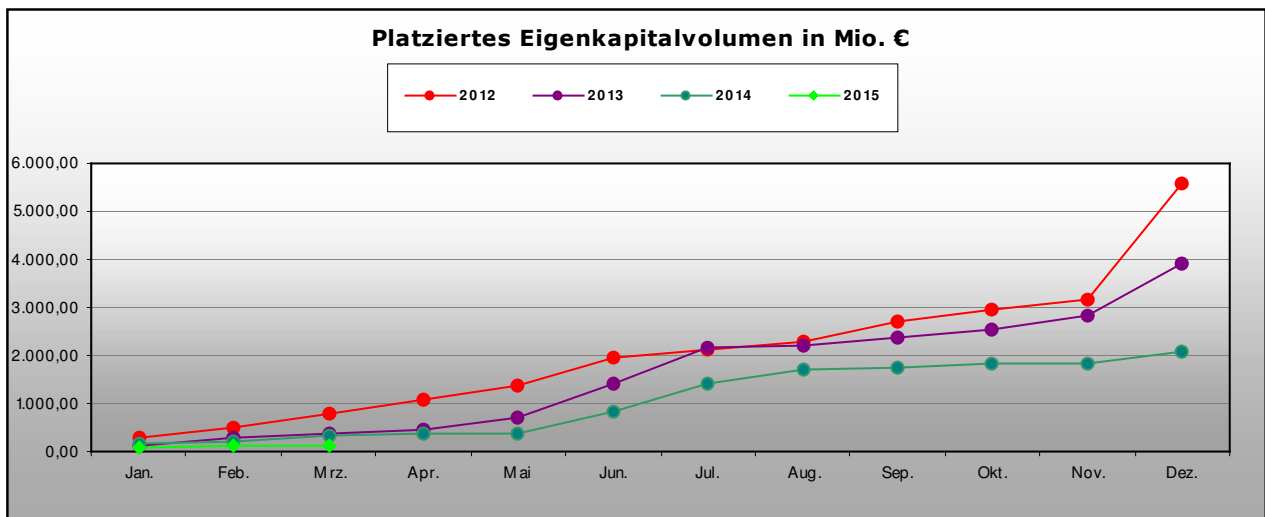
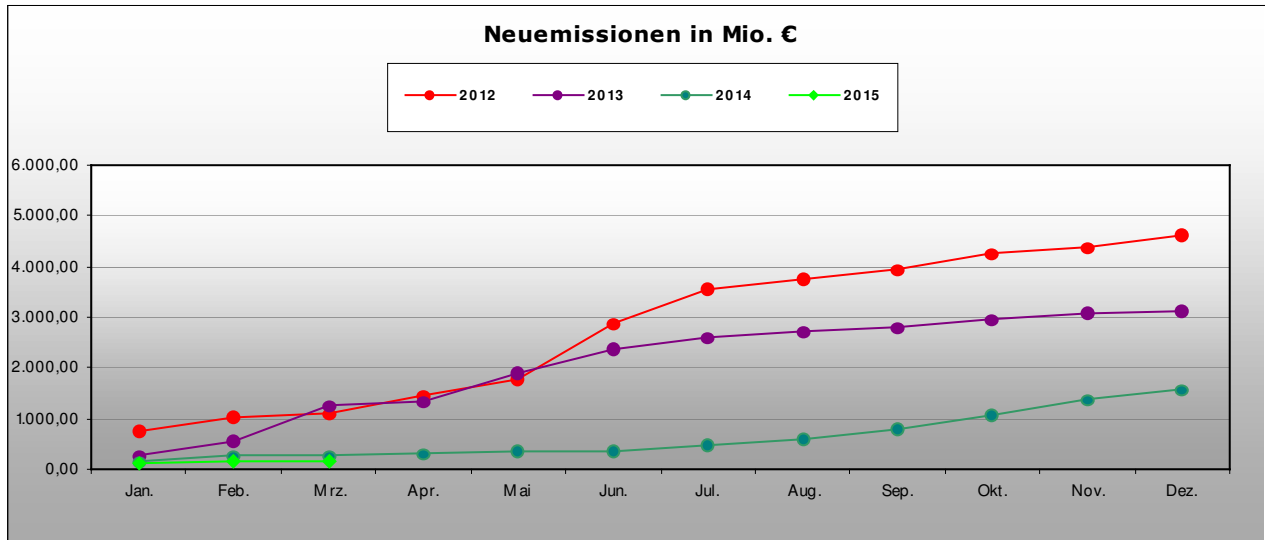


Dipl. Ing. Peter Tamms

Geschäftsführender Gesellschafter

Eigenkapitalvolumen 2015

Die nachfolgenden Graphiken stellen das Eigenkapitalvolumen der Neuemissionen / Platzierungen im Vergleich von 2012, 2013, 2014 und 2015 dar. Des Weiteren sehen Sie eine Aufschlüsselung nach Sparten des kumulierten Eigenkapitalvolumens sowie den Vergleich nach Sparten bezogen auf das Jahr 2015 per Monatsultimo.



Kumuliert platziertes Eigenkapital per Stichtag nach Sparten in TEuro

Kumuliert platziertes Eigenkapital per Stichtag nach Sparten in Teuro				
Sparte	aktueller Stand	Stand per 28.02.2014	Differenz	in %
Energie	3.120 €	43.930 €	-40.810 €	-92,90%
Immo Inland	18.750 €	52.150 €	-33.400 €	-64,05%
Immo Ausland	58.090 €	78.869 €	-20.779 €	-26,35%
Infrastruktur	0 €	0 €	0 €	0,00%
Leasing	0 €	0 €	0 €	0,00%
Medien	0 €	0 €	0 €	0,00%
Schiffe	0 €	6.795 €	-6.795 €	> 100%
Sonstige	50.010 €	25.140 €	24.870 €	98,93%
Genussrechte	0 €	7.800 €	-7.800 €	> 100%
Alle	129.970 €	214.684 €	-84.714 €	-39,46%

Prognostiziertes Eigenkapital der in 2015 platzierten Fonds nach Sparten und Quartalen in MioEuro

2015						
Sparte	Quartal	1.	2.	3.	4.	gesamt
Energie		3,12	0,00	0,00	0,00	3,12
Immobilien Inland		18,75	0,00	0,00	0,00	18,75
Immobilien Ausland		58,09	0,00	0,00	0,00	58,09
Infrastruktur		0,00	0,00	0,00	0,00	0,00
Leasing		0,00	0,00	0,00	0,00	0,00
LV-Fonds		0,00	0,00	0,00	0,00	0,00
Medien		0,00	0,00	0,00	0,00	0,00
Schiffe		0,00	0,00	0,00	0,00	0,00
Genussrechte		0,00	0,00	0,00	0,00	0,00
Sonstige		50,01	0,00	0,00	0,00	50,01
Alle		129,97	0,00	0,00	0,00	129,97

Aktuelle Zahlen zur ProCompare-Datenbank

Verzeichnete Initiatoren auf www.leistungsbilanzvergleich.de	1.676	(+ 4)
Verzeichnete Fonds auf www.leistungsbilanzvergleich.de	13.336	(+ 43)
Erfasste Prognosen zu den einzelnen Fonds	9.610	(+ 32)
Fonds mit kumulierten Ergebnissen per 31.12.2011	2.660	(+ 0)
Fondsvolumen der Fonds mit kumulierten Ergebnissen 2011	136.278.343.993 €	(+ 0 €)
Fonds mit kumulierten Ergebnissen per 31.12.2012	2.056	(+ 0)
Fondsvolumen der Fonds mit kumulierten Ergebnissen 2012	107.593.805.656 €	(+ 0 €)
Fonds mit kumulierten Ergebnissen per 31.12.2013	418	(+ 65)
Fondsvolumen der Fonds mit kumulierten Ergebnissen 2013	26.618.629.067 €	(+ 3.724.067.080 €)
Fonds mit kumulierten Ergebnissen per 31.12.2014	5	(+ 5)
Fondsvolumen der Fonds mit kumulierten Ergebnissen 2014	132.920.390 €	(+ 132.920.390 €)

Neu erfasste Leistungsbilanzen auf www.leistungsbilanzvergleich.de

Aktuell liegen die Leistungsbilanzen/Performance-Berichte 2013 von Hansa Treuhand und Hahn zur Erfassung vor.		
Conti Holding	Leistungsbilanz 2013	ProCompare Standard erfüllt
Luana	Leistungsbilanz 2014	ProCompare Standard nicht erfüllt
reconcept	Leistungsbilanz 2013	ProCompare Standard erfüllt
Wattner Connect	Leistungsbilanz 2012/13/14	ProCompare Standard nicht erfüllt

Neu erfasste Prognosen auf www.leistungsbilanzvergleich.de

Bouwfonds IM	BürgerEnergie Merkendorf	Bürgerwind Berg Verwaltungs
Private Dutch Parking Fund 02	BürgerEnergie Merkendorf	Windpark Berg (Wadlhauser Gräben)
Bürgerwind Region Freudenberg	Hahn	IMMAC
Bürgerwind Freudenberger Oberland	Pluswertfonds 163 Welau Arcaden	Pflegezentrum Austria 12
Pegasus	TSO Europe Funds	WEBW Windkraftanlagen Creglingen
Rendite Solarpark Sachsen	TSO-DNL Active Property	WEBW Windkraftanlagen Creglingen

Neues vom Markt der Geschlossenen Fonds

Die nachfolgende Tabelle berücksichtigt alle uns bekannt gewordenen Fonds, die seit dem letzten Newsletter platziert wurden, beziehungsweise sich in Konzeption oder Emission befinden :

Fonds in Konzeption	Fonds in Emission	Fonds in Realisierung
BWP Hohenlohe - BWP Weissbach	Bouwfonds - Private Dutch Parking Fund 02	Artprojekt - Wohnbaufonds Berlin-Potsdam
Leonidas - Leonidas Associates 17	Bürgerwind Berg - Bürgerwind Berg	asuco Fonds - asuco 05 Zweitmarktfonds
Planet Energy - Saubere Kraftwerke 05	Deutsche Finance - DF Portfolio Fund 01	Bürgerwindpark Hohenlohe - Kirchberg 02
Wattner Connect - SunAsset 05	Dolphin Value - Value Return 01	Energy Capital Invest - US NSV 05
	Energy Capital Invest - NSV 06	IMMAC - Sozialimmobilie 73
	Habona - Immobilienfonds 04 (Restart)	INP - 21. INP Deutsche Pflege Portfolio
	Hahn - Pluswertfonds 163 Welau Arcaden	MK Windkraft - BürgerSolar Arnsberg
	HTB - SHP Nr. 04	Steiner - Train Performer
	IMMAC - Pflegezentrum Austria 12	Ventafonds - Öko-Energie Umweltfonds 01
	L + G Projekt - WFBE	
	Project Fonds - Wohnen 15	
	Real I.S. - Grundvermögen	
	WIDe - WIDe Fonds 05	
	ZBI - ZBI Regiofonds Wohnen	

Rating- und Analyseübersicht

Initiator	Fonds	Analyst	Ergebnis
abakus	abakus balance 07	fondstelegramm	vorhanden
Bouwfonds	Private Dutch Parking Fund 02	Kapital-markt intern	vorhanden
Buss	Container Direkt 46	Kapital-markt intern	vorhanden
BVT	Concentio Vermögensstruktur 01	fondstelegramm	vorhanden
CFB	Flugzeuginvestment 01	Dextro Group	A+ (RK 4)
CFB	Flugzeuginvestment 01	fondstelegramm	vorhanden
CFB	Flugzeuginvestment 01	Scope	A (AIF)
Deutsche Finance	DF Portfolio Fund 01	Check	1,31
Deutsche Finance	DF Portfolio Fund 01	Feri	A- (sehr gut)
Deutsche Finance	DF Portfolio Fund 01	G.U.B.	A-
Dr. Peters	DSP Realwertanleihen 01	fondstelegramm	vorhanden
Dr. Peters	Fonds Nr. 140 Flugzeugfonds 14	G.U.B.	A+
Dr. Peters	Fonds Nr. 140 Flugzeugfonds 14	Kapital-markt intern	vorhanden
Dr. Peters	Fonds Nr. 140 Flugzeugfonds 14	Scope	BBB+ (AIF)
Hahn	PWF 163 Welau Arcaden	Dextro Group	A+ (RK 4)
Hahn	PWF 163 Welau Arcaden	fondstelegramm	vorhanden
Hahn	PWF 163 Welau Arcaden	Kapital-markt intern	vorhanden
HMW	MIG 15	TKL	**** (Note: 2,36)
HTB	SHP Nr. 04	Kapital-markt intern	vorhanden
IMMAC	Pflegezentrum Austria 12	fondstelegramm	vorhanden
IMMAC	Pflegezentrum Austria 12	Kapital-markt intern	vorhanden
IMMAC	Pflegezentrum Austria 12	Scope	A- (AIF)
INP	21. INP Deutsche Pflege Portfolio	Kapital-markt intern	vorhanden
MHC Marble House Capital	European Mid Market Fund	fondstelegramm	vorhanden
Project Fonds	Wohnen 15	TKL	***** (Note: 1,96)
Project Fonds	Wohnen 16	Dextro Group	A+ (RK 4)
Real I.S.	Grundvermögen	Kapital-markt intern	vorhanden
Real I.S.	Grundvermögen	Scope	BBB (AIF)
Reconcept	RE 04 Wasserkraft Kanada	ECOanlagencheck	vorhanden
Reconcept	RE 04 Wasserkraft Kanada	Kapital-markt intern	vorhanden
Reconcept	RE 04 Wasserkraft Kanada	TKL	**** (Note 2,34)
TSO Europe Funds	TSO-DNL Active Property	Dextro Group	AA- (RK5)
TSO Europe Funds	TSO-DNL Active Property	fondstelegramm	vorhanden
TSO Europe Funds	TSO-DNL Active Property	G.U.B.	A-
TSO Europe Funds	TSO-DNL Active Property	Kapital-markt intern	vorhanden
TSO Europe Funds	TSO-DNL Active Property	Scope	A
WealthCap	Immobilien Deutschland 38	fondstelegramm	vorhanden
WealthCap	Immobilien Deutschland 38	Kapital-markt intern	vorhanden
WealthCap	Immobilien Deutschland 38	Scope	AA- (AIF)
WEBW Windkraftanl. Creglingen	WEBW Windkraftanl. Creglingen	ECOanlagencheck	vorhanden
Wust – Wind & Sonne	Bürgerwindenergie Lonnerstadt	ECOanlagencheck	vorhanden
ZBI	ZBI Professional 09	Dextro Group	A+ (RK 4)
ZBI	ZBI Regiofonds Wohnen	G.U.B.	A+