

ProCompare Newsletter 08/2014

Herzlich Willkommen zum 299. Newsletter der ProCompare GmbH

Wir wünschen Ihnen viel Spaß beim Lesen und Studieren der nachfolgenden Auswertung aus der Datenbank der ProCompare GmbH.

Die Übersichten erfüllen nicht den Anspruch auf Vollständigkeit.

Anzeige : Strausberg, 05.11.2014

Dienstleistungen der ProCompare GmbH

1. Kostenloser und unverbindlicher Testzugang zur Datenbank „Leistungsbilanzvergleich“.
2. Kostenpflichtige Lizenz zur Ansicht aller Soll-Ist-Daten und zum Download-Archiv.

Sparte	Untersparte	Fonds in Leistungsbilanz	über Prospekt	EK in %	prospektgemäß	EK in %	unter Prospekt	EK in %	nicht auswertbar	EK in %
Immo Ausland		2	2	100,0	0	0,0	0	0,0	0	0,0
	Niederlande	2	2	100,0	0	0,0	0	0,0	0	0,0
Immo Inland		2	1	100,0	0	0,0	0	0,0	1	49,4
	Baden- Württemberg	1	1	100,0	0	0,0	0	0,0	0	0,0
	Nordrhein- Westfalen	1	0	0	0	0	0	0	1	100,0
Leasing		17	2	100,0	0	0,0	0	0,0	15	82,9
	Container	17	2	100,0	0	0,0	0	0,0	15	82,9
Schiffe		1	0	0,0	1	100,0	0	0,0	0	0,0
	Frachter	1	0	0,0	1	100,0	0	0,0	0	0,0
Sonstige		4	2	46,0	2	54,0	0	0,0	0	0,0
	Wertpapiere	2	0	0,0	2	100,0	0	0,0	0	0,0
	Genussrechte	2	2	100,0	0	0,0	0	0,0	0	0,0
Summen		26	7	75,7	3	24,3	0	0,0	16	68,9

Sparte	Untersparte	Fonds in Leistungsbilanz	Fonds mit Exitelös/Ø in %	Fonds mit Ausschüttung/Ø in %	Fonds mit St. Ergebnis/Ø in %	Fonds mit Gesamtertrag/Ø in	Fonds mit Rendite/Ø in %
Schiffe		6	6/157,4	6/66,9	6/-15,8	6/130,6	6/35,8
	Frachter	6	6/157,4	6/66,9	6/-15,8	6/130,6	6/35,8
Summen		6	6/157,4	6/66,9	6/-15,8	6/130,6	6/35,8

3. Profi-Suche mit verschiedenen Kombinationen von Suchkriterien.
4. Zweitmarktfondsrechner, auch zur Einbindung in die eigene Webseite.
5. Erstellung von Leistungsbilanzen für Emittenten.
6. Erstellung von historischen Vertriebsleistungsbilanzen für Vertriebseinheiten und Banken.
7. Vorstellung von Unternehmen oder neuer Produkte in diesem Newsletter.
8. Schnittstellen für Datenbanken und/oder Extranet, für Portfoliodarstellungen.
9. Fondsdatenpflege auf Geschäftsberichtsbasis und Datenübertragung per Schnittstelle.

Mit freundlicher Empfehlung

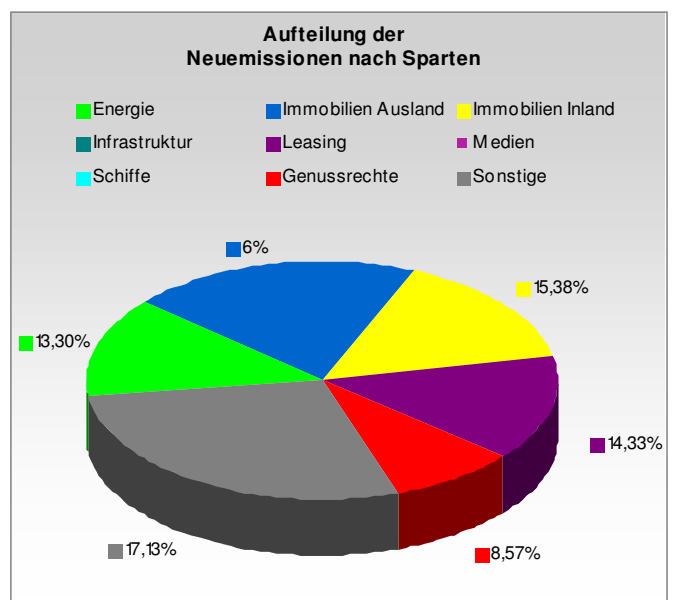
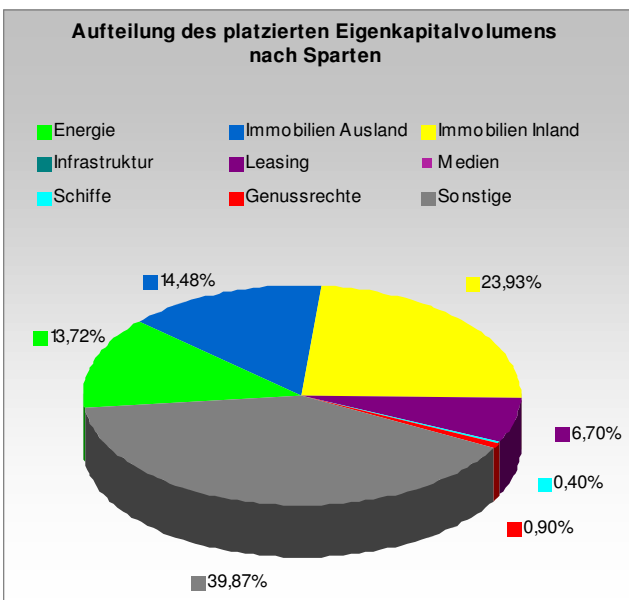
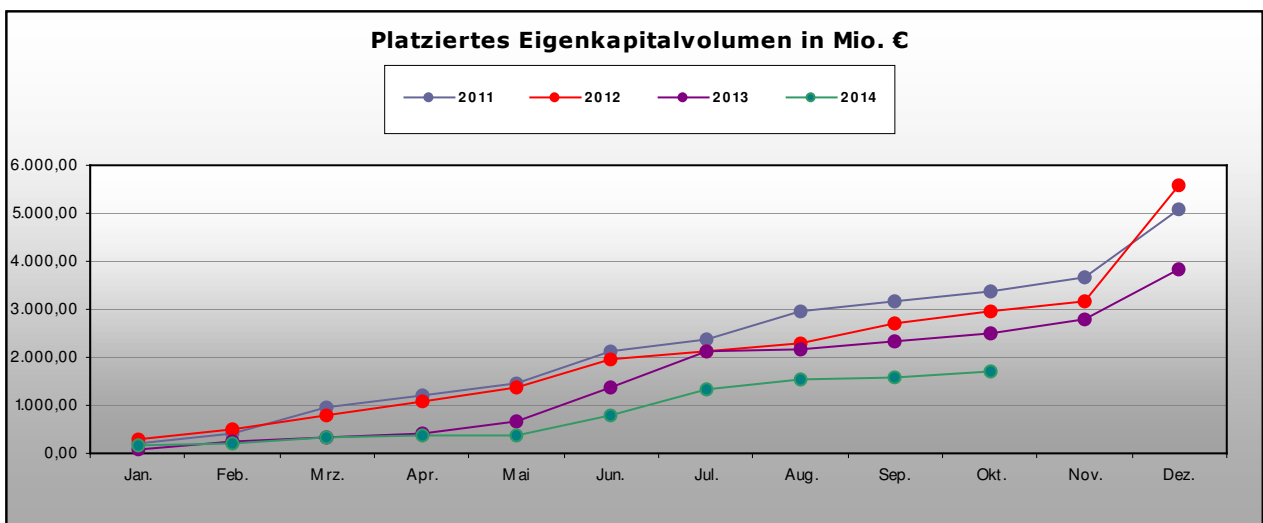
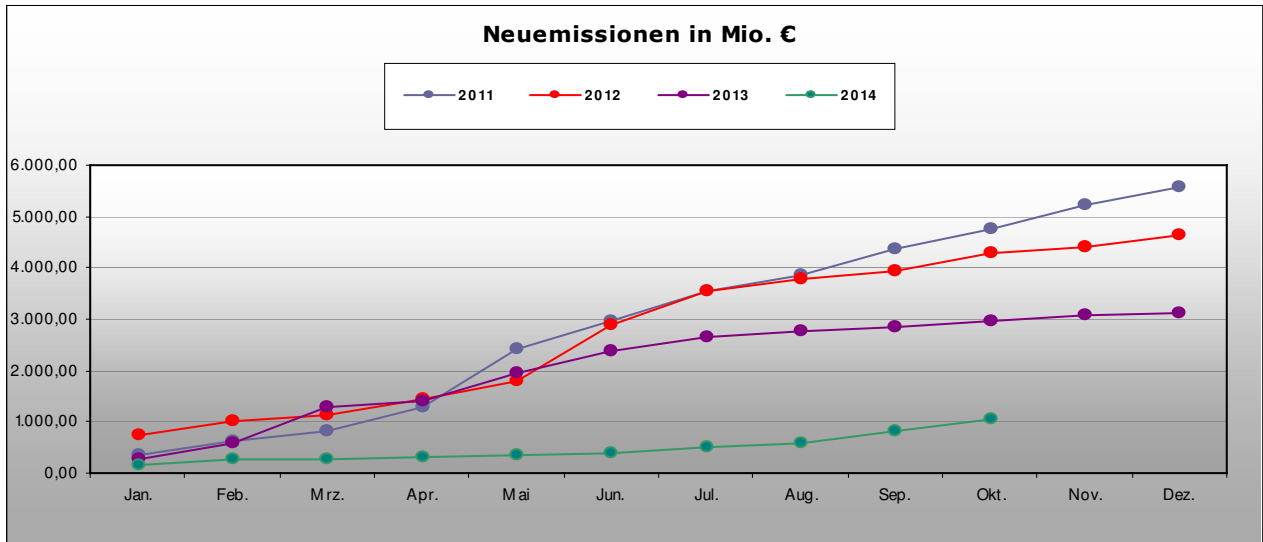


Dipl. Ing. Peter Tamms

Geschäftsführender Gesellschafter

Eigenkapitalvolumen 2014

Die nachfolgenden Graphiken stellen das Eigenkapitalvolumen der Neuemissionen / Platzierungen im Vergleich von 2011, 2012, 2013 und 2014 dar. Des Weiteren sehen Sie eine Aufschlüsselung nach Sparten des kumulierten Eigenkapitalvolumens sowie den Vergleich nach Sparten bezogen auf das Jahr 2014 per Monatsultimo.



Kumuliert platziertes Eigenkapital per Stichtag nach Sparten in TEuro

Kumuliert platziertes Eigenkapital per Stichtag nach Sparten in Teuro				
Sparte	aktueller Stand	Stand per 31.10.2013	Differenz	in %
Energie	232.110 €	315.878 €	-83.768 €	-26,52%
Immo Inland	404.740 €	731.570 €	-326.830 €	-44,68%
Immo Ausland	244.939 €	198.560 €	46.379 €	23,36%
Infrastruktur	0 €	3.480 €	-3.480 €	<100%
Leasing	113.390 €	178.010 €	-64.620 €	-36,30%
Medien	0 €	0 €	0 €	0,00%
Schiffe	6.795 €	18.490 €	-11.695 €	-63,25%
Sonstige	674.400 €	968.137 €	-293.737 €	-30,34%
Genussrechte	15.300 €	81.870 €	-66.570 €	-81,31%
Alle	1.691.674 €	2.495.995 €	-804.321 €	-32,22%

Prognostiziertes Eigenkapital der in 2014 platzierten Fonds nach Sparten und Quartalen in MioEuro

Sparte	Quartal	2014				gesamt
		1.	2.	3.	4.	
Energie		80,68	25,79	124,20	1,44	232,11
Immobilien Inland		90,35	117,15	179,90	17,34	404,74
Immobilien Ausland		78,87	166,07	0,00	0,00	244,94
Infrastruktur		0,00	0,00	0,00	0,00	0,00
Leasing		0,00	13,23	30,00	70,16	113,39
LV-Fonds		0,00	0,00	0,00	0,00	0,00
Medien		0,00	0,00	0,00	0,00	0,00
Schiffe		6,80	0,00	0,00	0,00	6,80
Genussrechte		7,80	7,50	0,00	0,00	15,30
Sonstige		51,04	166,54	456,82	0,00	674,40
Alle		315,53	496,28	790,92	88,94	1.691,67

Aktuelle Zahlen zur ProCompare-Datenbank

Verzeichnete Initiatoren auf www.leistungsbilanzvergleich.de	1.671	(+ 5)
Verzeichnete Fonds auf www.leistungsbilanzvergleich.de	13.275	(+ 26)
Erfasste Prognosen zu den einzelnen Fonds	9.558	(+ 20)
Fonds mit kumulierten Ergebnissen per 31.12.2010	2.970	(+ 0)
Fondsvolumen der Fonds mit kumulierten Ergebnissen 2010	137.747.285.005 €	(+ 0 €)
Fonds mit kumulierten Ergebnissen per 31.12.2011	2.660	(+ 1)
Fondsvolumen der Fonds mit kumulierten Ergebnissen 2011	136.278.343.993 €	(+ 8.587.933 €)
Fonds mit kumulierten Ergebnissen per 31.12.2012	2.056	(+ 13)
Fondsvolumen der Fonds mit kumulierten Ergebnissen 2012	107.593.805.656 €	(+ 448.315.200 €)
Fonds mit kumulierten Ergebnissen per 31.12.2013	232	(+ 198)
Fondsvolumen der Fonds mit kumulierten Ergebnissen 2013	17.163.252.840 €	(+ 15.810.149.341 €)

Neu erfasste Leistungsbilanzen auf www.leistungsbilanzvergleich.de

Aktuell liegt keine Leistungsbilanz zur Erfassung vor.		
AgriWorld	Leistungsbilanz 2011	ProCompare Standard erfüllt
Enertrag	Leistungsbilanz 2013	erweiterter ProCompare Standard erfüllt
Hamburg Trust	Leistungsbilanz 2013	ProCompare Standard erfüllt
Hamburgische Seehandlung	Leistungsbilanz 2012	ProCompare Standard erfüllt
HesseNewman Immobilien	Performance Bericht 2013	ProCompare Standard nicht erfüllt ****
HMW	Leistungsbilanz 2013	ProCompare Standard erfüllt *
ILG	Leistungsbilanz 2013	ProCompare Standard erfüllt
IWH ImmobilienWerte Hamburg	Leistungsbilanz 2013	ProCompare Standard erfüllt
Jamestown	Leistungsbilanz 2013	ProCompare Standard erfüllt
MIG Fonds	Leistungsbilanz 2013	ProCompare Standard erfüllt *
OekoRenta	Performance Bericht 2013	ProCompare Standard nicht erfüllt ****
Ranft Gruppe	Leistungsbilanz 2012	ProCompare Standard nicht erfüllt
RWB	Leistungsbilanz 2013	ProCompare Standard erfüllt *
ThomasLloyd Group	Leistungsbilanz 2013	ProCompare Standard erfüllt *
Voigt & Collegen	Leistungsbilanz 2013	ProCompare Standard nicht erfüllt
WealthCap	Performance Bericht 2013	ProCompare Standard nicht erfüllt ****

* Einige Fonds sind nicht auswertbar, da es bei dieser Art von Fonds konzeptionell keine Prognosedaten gibt.

**** Der Performance-Bericht weicht vom ProCompare Standard ab

Neu erfasste Prognosen auf www.leistungsbilanzvergleich.de

Dr. Peters	Hannover Leasing	IMMAC
Fonds Nr. 140 Flugzeugfonds 14	Flight Invest 51	Sozialimmobilie 73

Neues vom Markt der Geschlossenen Fonds

Die nachfolgende Tabelle berücksichtigt alle uns bekannt gewordenen Fonds, die seit dem letzten Newsletter platziert wurden, beziehungsweise sich in Konzeption oder Emission befinden :

Fonds in Konzeption	Fonds in Emission	Fonds in Realisierung
abakus - balance 07 Sachwertportfolio+	Bürgerwindpark Jerrishoe - BWP Jerrishoe	Bürgerwind Dautenheim
Marble House - European Mid Market Fund	BWP Hohenlohe - BWP Kirchberg 02	IMMAC - Sozialimmobilien 71
Neitzel & Cie. - Solarfonds 04 Deutschland	Dr. Peters - Fonds Nr. 140 Flugzeugfonds 14	Lloyd Fonds - A380 Singapore Airlines
Wust - Bürgerwindenergie Lonnerstadt	Hannover Leasing - Flight Invest 51	
	IBC - Bürgersolarpark Lübtheen	
	IMMAC - Sozialimmobilie 73	
	Jamestown - Jamestown 29	
	Lacuna - Windpark Hohenzellig	
	QM3 Beteiligung - Wohnwerte 01	
	Reconcept - RE 04 Wasserkraft Kanada	
	Reconcept - RE 06 Windenergie Finnland	
	Windpark Kirchberg - BWP Kirchberg/Jagst	
	ZBI - ZBI 09	

Rating- und Analyseübersicht

Initiator	Fonds	Analyst	Ergebnis
Aquila Capital	Private EquityINVEST 01	Dextro Group	A (RK 5)
Aquila Capital	Private EquityINVEST 01/02	fondstelegramm	vorhanden
Buss	Container Direkt 42	Kapital-markt intern	vorhanden
Deutsche Finance	Deutsche Finance PERE Fund 01	Werteanalysen	1-
Energy Capital Invest	US Öl- und Gas NSV 05	G.U.B.	B+++
Energy Capital Invest	US Öl- und Gas NSV 05	Kapital-markt intern	vorhanden
Hamburg Trust	Domicilium 11 Little East	Kapital-markt intern	vorhanden
Jamestown	Jamestown 29	fondstelegramm	vorhanden
Jamestown	Jamestown 29	Kapital-markt intern	vorhanden
Lacuna	Windpark Hohenzellig	ECOanlagencheck	vorhanden
PROIMMO Real Estate	Bestandsportfolio Hannover	fondstelegramm	vorhanden
Ranft Gruppe	Ranft Green Energy 03 2014	Kapital-markt intern	vorhanden
Real I.S.	Grundvermögen	fondstelegramm	vorhanden
Reconcept	RE 04 Wasserkraft Kanada	G.U.B.	A-
Reconcept	RE 06 Windenergie Finnland 02	Dextro Group	A- (RK 4)
Reconcept	RE 06 Windenergie Finnland 02	fondstelegramm	vorhanden
Reconcept	RE 06 Windenergie Finnland 02	Kapital-markt intern	vorhanden

Freie Arbeitspapiere zur wirtschaftlichen Plausibilitätsprüfung vom DIK – Deutsches Institut für Kapitalanlagen

www.deutsches-institut.eu

Initiator	Fondsname
Canada Gold Trust	Canada Gold Trust Opportunities
Habona Invest	Kita-Fonds 01
Habona Invest	Immobilienfonds 04
IFK	Sachwerte 03
publity Investor	Performance Fonds 07
Ventafonds	Öko Umwelt 01
WealthCap	Immobilienfonds Deutschland 35