

## ProCompare Newsletter 07/2014

Herzlich Willkommen zum 298. Newsletter der ProCompare GmbH

Wir wünschen Ihnen viel Spaß beim Lesen und Studieren der nachfolgenden Auswertung aus der Datenbank der ProCompare GmbH.

Die Übersichten erfüllen nicht den Anspruch auf Vollständigkeit.

Anzeige : Strausberg, 17.09.2014

## Dienstleistungen der ProCompare GmbH

1. Kostenloser und unverbindlicher Testzugang zur Datenbank „Leistungsbilanzvergleich“.
2. Kostenpflichtige Lizenz zur Ansicht aller Soll-Ist-Daten und zum Download-Archiv.

Sparte	Untersparte	Fonds in Leistungsbilanz	über Prospekt	EK in %	prospektgemäß	EK in %	unter Prospekt	EK in %	nicht auswertbar	EK in %
<b>Immo Ausland</b>		2	2	100,0	0	0,0	0	0,0	0	0,0
	Niederlande	2	2	100,0	0	0,0	0	0,0	0	0,0
<b>Immo Inland</b>		2	1	100,0	0	0,0	0	0,0	1	49,4
	Baden- Württemberg	1	1	100,0	0	0,0	0	0,0	0	0,0
	Nordrhein- Westfalen	1	0	0	0	0	0	0	1	100,0
<b>Leasing</b>		17	2	100,0	0	0,0	0	0,0	15	82,9
	Container	17	2	100,0	0	0,0	0	0,0	15	82,9
<b>Schiffe</b>		1	0	0,0	1	100,0	0	0,0	0	0,0
	Frachter	1	0	0,0	1	100,0	0	0,0	0	0,0
<b>Sonstige</b>		4	2	46,0	2	54,0	0	0,0	0	0,0
	Wertpapiere	2	0	0,0	2	100,0	0	0,0	0	0,0
	Genussrechte	2	2	100,0	0	0,0	0	0,0	0	0,0
<b>Summen</b>		<b>26</b>	<b>7</b>	<b>75,7</b>	<b>3</b>	<b>24,3</b>	<b>0</b>	<b>0,0</b>	<b>16</b>	<b>68,9</b>

Sparte	Untersparte	Fonds in Leistungsbilanz	Fonds mit Exitelös/Ø in %	Fonds mit Ausschüttung/Ø in %	Fonds mit St. Ergebnis/Ø in %	Fonds mit Gesamtertrag/Ø in	Fonds mit Rendite/Ø in %
<b>Schiffe</b>		6	6/157,4	6/66,9	6/-15,8	6/130,6	6/35,8
	Frachter	6	6/157,4	6/66,9	6/-15,8	6/130,6	6/35,8
<b>Summen</b>		<b>6</b>	<b>6/157,4</b>	<b>6/66,9</b>	<b>6/-15,8</b>	<b>6/130,6</b>	<b>6/35,8</b>

3. Profi-Suche mit verschiedenen Kombinationen von Suchkriterien.
4. Zweitmarktfondsrechner, auch zur Einbindung in die eigene Webseite.
5. Erstellung von Leistungsbilanzen für Emittenten.
6. Erstellung von historischen Vertriebsleistungsbilanzen für Vertriebseinheiten und Banken.
7. Vorstellung von Unternehmen oder neuer Produkte in diesem Newsletter.
8. Schnittstellen für Datenbanken und/oder Extranet, für Portfoliodarstellungen.
9. Fondsdatenpflege auf Geschäftsberichtsbasis und Datenübertragung per Schnittstelle.

Mit freundlicher Empfehlung

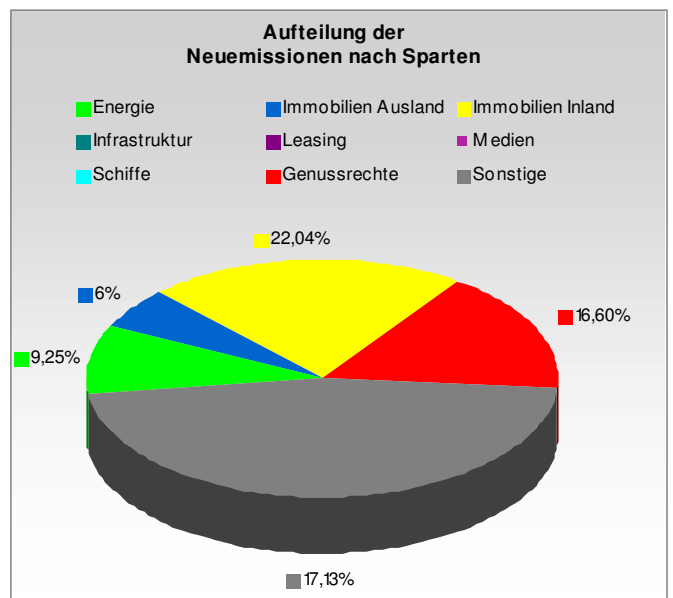
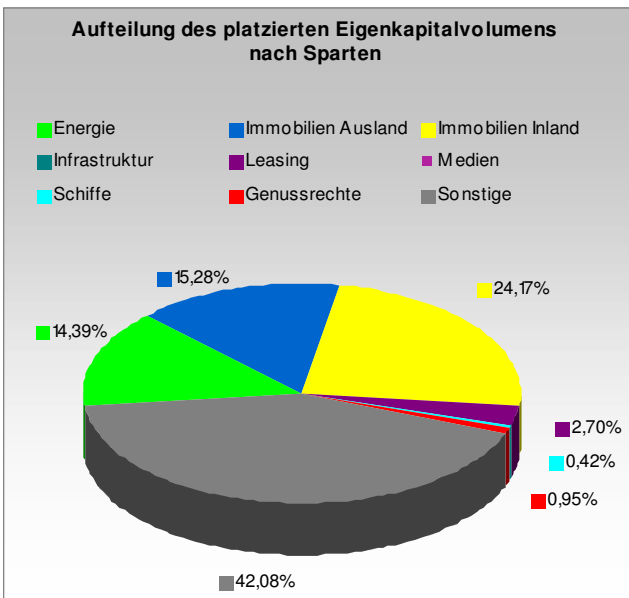
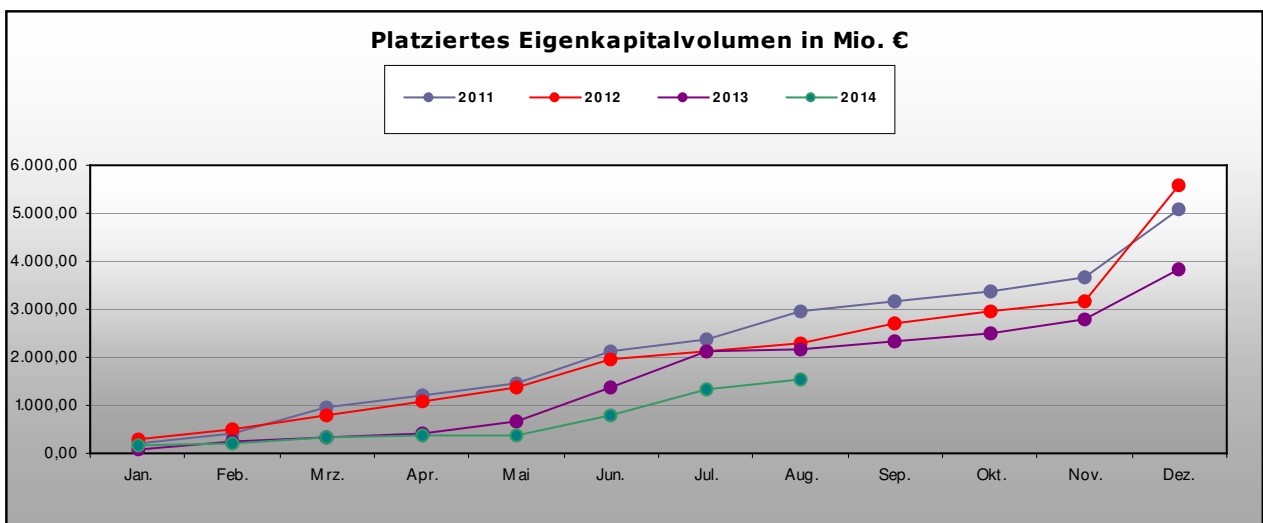
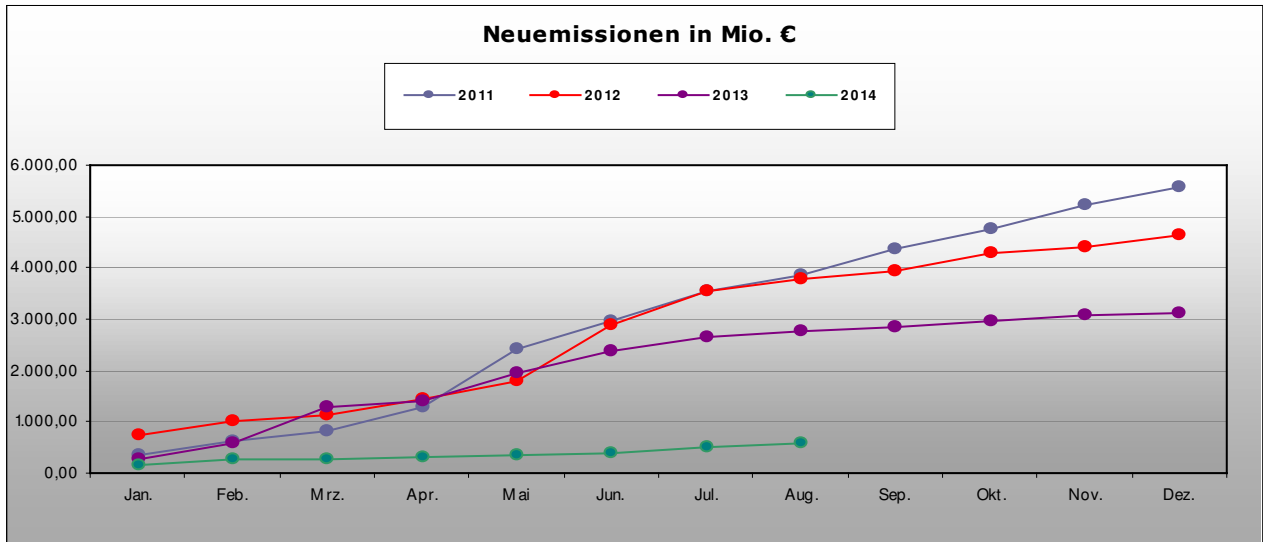


Dipl. Ing. Peter Tamms

Geschäftsführender Gesellschafter

## Eigenkapitalvolumen 2014

Die nachfolgenden Graphiken stellen das Eigenkapitalvolumen der Neuemissionen / Platzierungen im Vergleich von 2011, 2012, 2013 und 2014 dar. Des Weiteren sehen Sie eine Aufschlüsselung nach Sparten des kumulierten Eigenkapitalvolumens sowie den Vergleich nach Sparten bezogen auf das Jahr 2014 per Monatsultimo.



## Kumuliert platziertes Eigenkapital per Stichtag nach Sparten in TEuro

Kumuliert platziertes Eigenkapital per Stichtag nach Sparten in Teuro				
Sparte	aktueller Stand	Stand per 31.08.2013	Differenz	in %
Energie	230.670 €	286.418 €	-55.748 €	-19,46%
Immo Inland	387.400 €	619.520 €	-232.120 €	-37,47%
Immo Ausland	244.939 €	126.280 €	118.659 €	93,96%
Infrastruktur	0 €	3.480 €	-3.480 €	<100%
Leasing	43.230 €	178.010 €	-134.780 €	-75,71%
Medien	0 €	0 €	0 €	0,00%
Schiffe	6.795 €	18.490 €	-11.695 €	-63,25%
Sonstige	674.400 €	873.000 €	-198.600 €	-22,75%
Genussrechte	15.300 €	79.870 €	-64.570 €	-80,84%
Alle	1.602.734 €	2.185.068 €	-582.334 €	-26,65%

## Prognostiziertes Eigenkapital der in 2014 platzierten Fonds nach Sparten und Quartalen in MioEuro

Sparte	Quartal	2014				gesamt
		1.	2.	3.	4.	
Energie		80,68	25,79	124,20	0,00	230,67
Immobilien Inland		90,35	117,15	179,90	0,00	387,40
Immobilien Ausland		78,87	166,07	0,00	0,00	244,94
Infrastruktur		0,00	0,00	0,00	0,00	0,00
Leasing		0,00	13,23	30,00	0,00	43,23
LV-Fonds		0,00	0,00	0,00	0,00	0,00
Medien		0,00	0,00	0,00	0,00	0,00
Schiffe		6,80	0,00	0,00	0,00	6,80
Genussrechte		7,80	7,50	0,00	0,00	15,30
Sonstige		51,04	166,54	456,82	0,00	674,40
Alle		315,53	496,28	790,92	0,00	1.602,73

## Aktuelle Zahlen zur ProCompare-Datenbank

Verzeichnete Initiatoren auf <a href="http://www.leistungsbilanzvergleich.de">www.leistungsbilanzvergleich.de</a>	1.666	(+ 7)
Verzeichnete Fonds auf <a href="http://www.leistungsbilanzvergleich.de">www.leistungsbilanzvergleich.de</a>	13.249	(+ 91)
Erfasste Prognosen zu den einzelnen Fonds	9.538	(+ 59)
Fonds mit kumulierten Ergebnissen per 31.12.2010	2.970	(+ 0)
Fondsvolumen der Fonds mit kumulierten Ergebnissen 2010	137.747.285.005 €	(+ 0 €)
Fonds mit kumulierten Ergebnissen per 31.12.2011	2.659	(+ 0)
Fondsvolumen der Fonds mit kumulierten Ergebnissen 2011	136.269.756.060 €	(+ 0 €)
Fonds mit kumulierten Ergebnissen per 31.12.2012	2.043	(+ 160)
Fondsvolumen der Fonds mit kumulierten Ergebnissen 2012	107.145.490.456 €	(+ 5.982.275.734 €)
Fonds mit kumulierten Ergebnissen per 31.12.2013	34	(+ 32)
Fondsvolumen der Fonds mit kumulierten Ergebnissen 2013	1.353.103.499 €	(+ 1.351.612.659 €)

**Neu erfasste Leistungsbilanzen auf [www.leistungsbilanzvergleich.de](http://www.leistungsbilanzvergleich.de)**

Aktuell liegt keine Leistungsbilanz zur Erfassung vor.		
Buss	Leistungsbilanz 2013	ProCompare Standard erfüllt
Fidura 2013	Leistungsbilanz 2013	ProCompare Standard erfüllt *
Immac	Leistungsbilanz 2012	erweiterter ProCompare Standard erfüllt
Imnovation	Leistungsbilanz 2012	ProCompare Standard nicht erfüllt
KanAm	Leistungsbilanz 2012	ProCompare Standard erfüllt
Lacuna	Leistungsbilanz 2013	ProCompare Standard erfüllt
Lloyd Fonds Schiffe	Leistungsbilanz 2012	erweiterter ProCompare Standard erfüllt
Martin Schmälzle	Leistungsbilanz 2012	erweiterter ProCompare Standard erfüllt
Paribus	Leistungsbilanz 2012	ProCompare Standard erfüllt

\* Einige Fonds sind nicht auswertbar, da es bei dieser Art von Fonds konzeptionell keine Prognosedaten gibt.

**Neu erfasste Prognosen auf [www.leistungsbilanzvergleich.de](http://www.leistungsbilanzvergleich.de)**

<b>Aquila</b>	<b>Bürgerwindpark Bordelum III Verwaltung</b>	<b>Bürgerwind Dautenheim</b>
Real EstateInvest 02	Bürgerwindpark Bordelum 03	Bürgerwind Dautenheim
WindpowerInvest 02		
<b>Hamburg Trust</b>	<b>Hannover Leasing</b>	<b>IBC Solar</b>
Domicilium 11 Little East	Fonds 210 Danone, Utrecht	Bürgersolarpark Schandelah
<b>Immac Immobilienfonds</b>	<b>Primus Valor</b>	<b>PROIMMO Real Estate</b>
Sozialimmobilien 71	ImmoChance Deutschland 06	Bestandsportfolio Hannover

**Freie Arbeitspapiere zur wirtschaftlichen Plausibilitätsprüfung vom DIK – Deutsches Institut für Kapitalanlagen**

[www.deutsches-institut.eu](http://www.deutsches-institut.eu)

Initiator	Fondsname
Canada Gold Trust	Canada Gold Trust 04
Canada Gold Trust	Canada Gold Trust Opportunities
ECI	NSV 02
Habona Invest	Kita-Fonds 01
Habona Invest	Immobilienfonds 04
HMW	MIG Fonds 12
IFK	Sachwerte 03
POC	Growth 04
publity Investor	Performance Fonds 06
Ventafonds	Öko Umwelt 01
WealthCap	Immobilienfonds Deutschland 35

## Neues vom Markt der Geschlossenen Fonds

Die nachfolgende Tabelle berücksichtigt alle uns bekannt gewordenen Fonds, die seit dem letzten Newsletter platziert wurden, beziehungsweise sich in Konzeption oder Emission befinden :

Fonds in Konzeption	Fonds in Emission	Fonds in Realisierung
7X7finanz - 7x7 Bürgerenergie	Aquila - Real EstateInvest 02	BWP Hohenlohe - BWP Bernhardswinden 02
Aquila Capital - Private EquityINVEST 01	Aquila Capital - Private EquityINVEST 01	Deutsche Finance - AGP Fund 04
Dr. Peters - Fonds 140 Flugzeugfonds 14	Aquila Capital - Private EquityINVEST 02	Deutsche Finance - IPP 02
Fidura - Rendite Plus Ethik 04 (Vertriebsstop)	Aquila Capital - WindpowerInvest 02	E.F.I. - Projekt China 03
Habona - Immofonds 04 (Vertriebsstop)	Bürgerwind Dautenheim	Elbfonds - Direkt Invest Polen 08
Habona - Kita-Fonds 01 (Vertriebsstop)	Deutsche Finance - DF PERE Fund 01	Energy Capital Invest - US NSV 04
Hannover Leasing - Flight Invest 51	Energy Capital Invest - US NSV 05	Faitvesta - Mercatus 11
HMW Emissionshaus - MIG 15	Hamburg Trust - Domicilium 11 Little East	Flex Fonds - Anspar Flex Fonds 03
INP - 21. INP Deutsche Pflege Portfolio	HL - Fonds 210 Danone, Utrecht	Flex Fonds - Private Flex Fonds 02
Oltmann - Eigenkapitalkonzept 03	HTB - Immobilieninvestment Portfolio 06	Hannover Leasing - 212 BelAir, Brüssel
QM3 Beteiligung - Wohnwerte 01	Immac - Sozialimmobilien 71	HMW Emissionshaus - MIG 13
Real I.S. - Grundvermögen	Oekonomie - BWP Bernhardswinden 01	IBC - Bürgersolarpark Schandelah
Reconcept - Windenergie Finnland 02	PROIMMO - Bestandsportfolio Hannover	ILG Fonds - Fonds 40
TSO - TSO-DNL Active Property	reskap Projekt - Windwerte 02	Inka Invest - Inka AL Green Energy
Volta Wind - Windpark Ansbach/Lichtenau	RWB - Asia 03	INP - 20. Deutsche Pflege Coesfeld
Windpark Stoffeng - Windpark Stoffeng.	RWB - Global Market International 06 Typ A	L´or Capital - GSP Edelmetalle 02
	RWB - Global Market International 06 Typ B	L´or Capital - VSG 04
		Lacuna - Windpark Zedtwitz
		Leonidas Associates - Leonidas 14
		Luana Capital - Photovoltaik Deutschland
		Middle East Best Select - MEBS 04
		Nordic Oil - USA 03
		Oltmann - Eigenkapitalkonzept 02
		One Capital - ProReal Deutschland Fonds 03
		Paribus Capital - Rail Portfolio 03
		Project Fonds - Reale Werte 11
		Project Fonds - Reale Werte 12
		PT Ern. Energien - Solardachpark München
		publity Investor - publity Performance 06
		reskap Projekt - Windwerte
		RWB - Asia 02
		RWB - Global Market International 05 Typ A
		RWB - Global Market International 05 Typ B
		RWB - Global Market Secondary 05
		SachsenFonds - Deutschland-Fonds 05
		Shedlin - Infrastructure 02 Europ. Hydrop.
		Steiner + Company - MAP 03
		Super Web Fund - Super Web Fund 2.0
		TSO Europe Funds - TSO-DNL Fund 04
		Wust - Bürgerwindenergie Retzstadt
		Wust - Bürgerwindenergie Thalmässing
		ZBI - ZBI Professional 08

## Rating- und Analyseübersicht

Initiator	Fonds	Analyst	Ergebnis
Aquila	Real EstateInvest 02	Fondstelegramm	vorhanden
Aquila	WindpowerInvest 02	ECOanlagencheck	vorhanden
Aquila	WindpowerInvest 02	Fondstelegramm	vorhanden
Aquila	WindpowerInvest 02	Kapital-markt intern	vorhanden
Aquila Capital	Real EstateInvest 02	Kapital-markt intern	vorhanden
<b>Aquila Capital</b>	<b>WindpowerInvest 02</b>	<b>Dextro</b>	<b>A+ (RK4)</b>
Astoria Invest	Astoria Organic Matters 02	ECOanlagencheck	vorhanden
Astoria Invest	Astoria Organic Matters 02	Fondstelegramm	vorhanden
Astoria Invest	Astoria Organic Matters 02	G.U.B.	B+
CEPP Invest	Windenergieanlage Kahnsdorf	ECOanlagencheck	vorhanden
CEPP Invest	Windenergieanlage Kahnsdorf	Kapital-markt intern	vorhanden
<b>Deutsche Finance</b>	<b>Deutsche Finance PERE Fund 01</b>	<b>G.U.B.</b>	<b>A</b>
Deutsche Finance	DF Deutsche Finance PERE Fund 01	Fondstelegramm	vorhanden
Hamburg Trust	Domicilium 11 Little East	Fondstelegramm	vorhanden
Hannover Leasing	Fonds 210 Danone, Utrecht	Kapital-markt intern	vorhanden
HTB	Immobilieninvestment Portfolio 06	Fondstelegramm	vorhanden
HTB	Immobilieninvestment Portfolio 06	Kapital-markt intern	vorhanden
<b>HTB</b>	<b>Immobilieninvestment Portfolio 06</b>	<b>Werteanalysen</b>	<b>1-</b>
<b>HTB Zweitmarkt</b>	<b>Immobilieninvestment Portfolio 06</b>	<b>G.U.B.</b>	<b>A+</b>
IMMAC	Sozialimmobilien 71	Fondstelegramm	vorhanden
IMMAC	Sozialimmobilien 71	Kapital-markt intern	vorhanden
<b>IMMAC</b>	<b>Sozialimmobilien 72</b>	<b>G.U.B.</b>	<b>A+</b>
Lacuna	Windpark Zedtwitz	Kapital-markt intern	vorhanden
Lacuna	Windpark Zedtwitz	Scope	BBB-
<b>Project Fonds</b>	<b>Wohnen 14</b>	<b>Dextro</b>	<b>AA- (RK 4)</b>
Project Fonds	Wohnen 14	Fondstelegramm	vorhanden
Project Fonds	Wohnen 14	Kapital-markt intern	vorhanden
<b>Project Fonds</b>	<b>Wohnen 14</b>	<b>TKL</b>	<b>***** (Note: 1,96)</b>
Project Fonds	Wohnen 14	Werteanalysen	1-
<b>publity Investor</b>	<b>publity Performance Fonds 07</b>	<b>Check</b>	<b>1,37</b>
<b>publity Investor</b>	<b>publity Performance Fonds 07</b>	<b>Werteanalysen</b>	<b>1</b>
Ventafonds	Öko-Energie Umweltfonds 01	ECOanlagencheck	vorhanden