

ProCompare Newsletter 01/2014

Herzlich Willkommen zum 292. Newsletter der ProCompare GmbH

Wir wünschen Ihnen viel Spaß beim Lesen und Studieren der nachfolgenden Auswertung aus der Datenbank der ProCompare GmbH.
Die Übersichten erfüllen nicht den Anspruch auf Vollständigkeit.

Anzeige : Hamburg, 08.01.2014



HEH
Hamburger EmissionsHaus

Flugzeugfonds 16
HEH Dublin

SCOPE A+ Finanz Qualität Management Rating

TKI FONDOS AN DER BÖRSE DER WIRTSCHAFTS UNIVERSITÄT WIEN

proontra Investitionsbank

Leitungsplatz 2012 **ProCompare®** Das ist die Qualität der Luft der Hamburger Emissionshaus GmbH & Co. KG

Stabilität in turbulenten Zeiten

Alle 15 Vorgängerfonds überzeugen mit vorgezogenen Auszahlungen und einer höheren Liquidität als geplant*

*Stand HEH Leistungsbilanz 2012

- Sachwertinvestition in eines der erfolgreichsten Regionalflugzeugprogramme bis heute
- Günstiger Kaufpreis, ca. USD 1 Mio. unter Marktwert
- Marktumfeld für Regionalflugzeuge seit 40 Jahren wachstumsstark und krisenfest
- Langfristiger Leasingvertrag über 10 Jahre mit Flybe – der größten und erfolgreichsten Regionalairline Europas
- Vollständige Darlehensstilgung innerhalb des 10-jährigen Erstleasingvertrages, schneller tilgt kein anderer Flugzeugfonds
- Schneller Kapitalrückfluss in Euro; 7,25% p.a. Auszahlung ab März 2014 vorgesehen, geplante Gesamtauszahlung 241%

Hamburger EmissionsHaus
www.heh-fonds.de · Telefon: 040/300 846 - 0

Die abgedruckten Informationen in dieser Anzeige sind nicht vollständig. Maßgeblich ist ausschließlich der Verkaufsprospekt, der beim Anbieter nach Billigung der Veröffentlichung durch die BaFin erhältlich ist.

Mit freundlicher Empfehlung



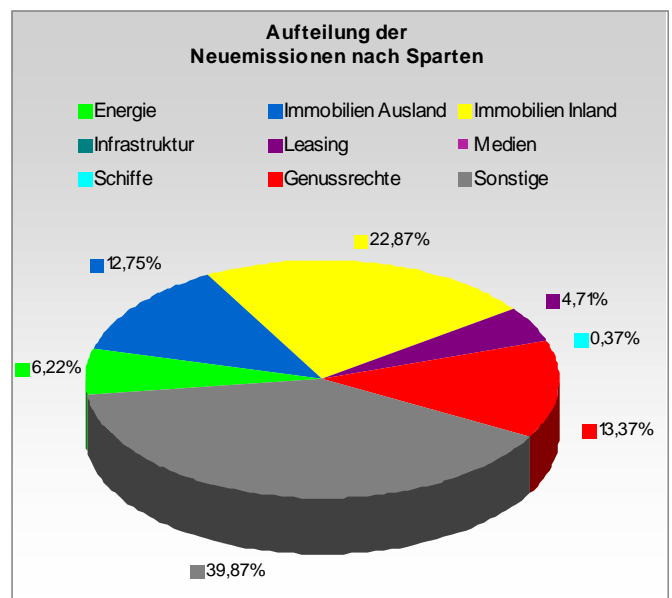
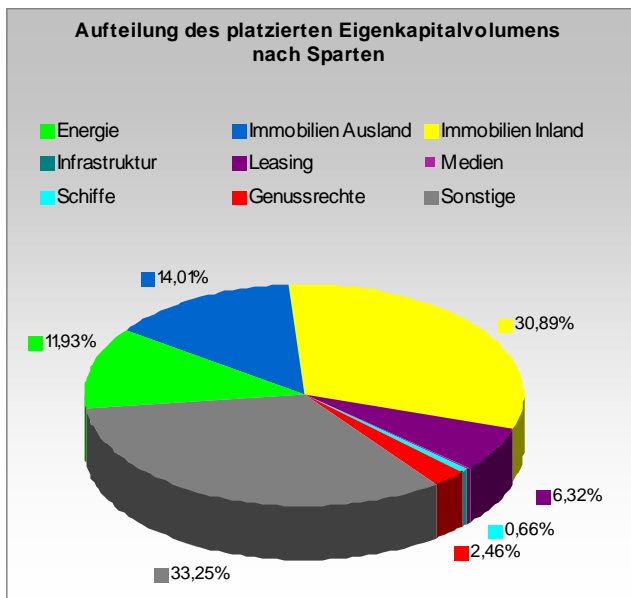
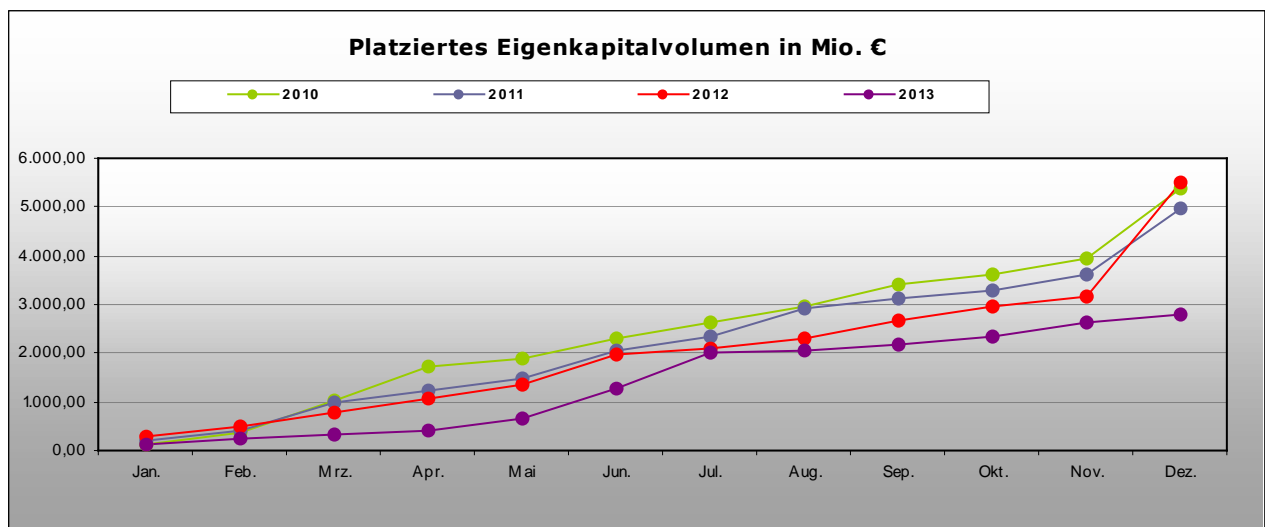
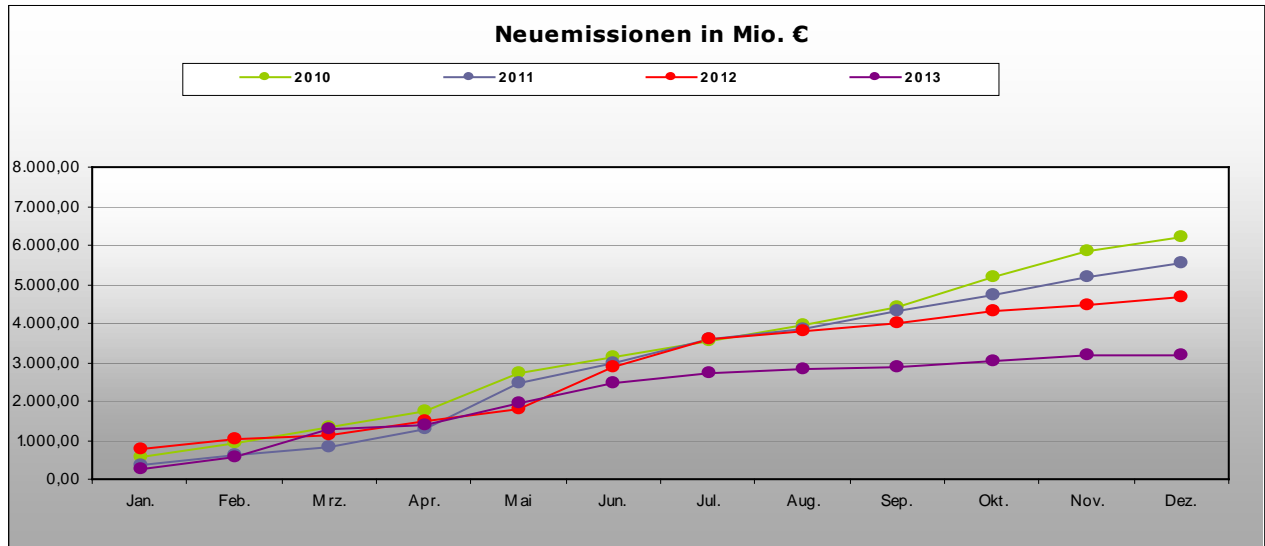
Dipl. Ing. Peter Tamms
Geschäftsführender
Gesellschafter



Mathias Sachse
Leiter Research

Eigenkapitalvolumen 2013

Die nachfolgenden Graphiken stellen das Eigenkapitalvolumen der Neuemissionen / Platzierungen im Vergleich von 2010, 2011, 2012 und 2013 dar. Des Weiteren sehen Sie eine Aufschlüsselung nach Sparten des kumulierten Eigenkapitalvolumens sowie den Vergleich nach Sparten bezogen auf das Jahr 2013 per Monatsultimo.



Kumuliert platziertes Eigenkapital per Stichtag nach Sparten in TEuro

Kumuliert platziertes Eigenkapital per Stichtag nach Sparten in TEuro				
Sparte	aktueller Stand	Stand per 31.12.2012	Differenz	in %
Energie	335.878 €	509.000 €	-173.122 €	-34,01%
Immo Inland	869.520 €	1.821.335 €	-951.815 €	-52,26%
Immo Ausland	394.280 €	842.300 €	-448.020 €	-53,19%
Infrastruktur	3.480 €	0 €	3.480 €	> 100 %
Leasing	178.010 €	212.340 €	-34.330 €	-16,17%
Medien	10.000 €	30.000 €	-20.000 €	-66,67%
Schiffe	18.490 €	333.110 €	-314.620 €	-94,45%
Sonstige	935.847 €	1.550.970 €	-615.123 €	-39,66%
Genussrechte	69.370 €	217.630 €	-148.260 €	-68,12%
Alle	2.814.875 €	5.516.685 €	-2.701.810 €	-48,98%

Prognostiziertes Eigenkapital der in 2013 platzierten Fonds nach Sparten und Quartalen in MioEuro

Sparte	Quartal	2013				gesamt
		1.	2.	3.	4.	
Energie		40,51	78,33	192,08	24,96	335,88
Immobilien Inland		152,15	283,57	184,07	249,73	869,52
Immobilien Ausland		40,00	51,28	107,28	195,72	394,28
Infrastruktur		0,00	3,48	0,00	0,00	3,48
Leasing		13,23	164,78	0,00	0,00	178,01
LV-Fonds		0,00	0,00	0,00	0,00	0,00
Medien		0,00	0,00	0,00	10,00	10,00
Schiffe		5,67	12,82	0,00	0,00	18,49
Genussrechte		20,00	46,00	0,87	2,50	69,37
Sonstige		77,01	266,28	429,60	162,96	935,85
Alle		348,57	906,54	913,90	645,87	2.814,88

Aktuelle Zahlen zur ProCompare-Datenbank

Verzeichnete Initiatoren auf www.leistungsbilanzvergleich.de	1.651	(+ 2)
Verzeichnete Fonds auf www.leistungsbilanzvergleich.de	13.070	(+ 12)
Erfasste Prognosen zu den einzelnen Fonds	9.406	(+ 10)
Fonds mit kumulierten Ergebnissen per 31.12.2009	3.058	(+ 0)
Fondsvolumen der Fonds mit kumulierten Ergebnissen 2009	151.885.800.750 €	(+ 0 €)
Fonds mit kumulierten Ergebnissen per 31.12.2010	2.970	(+ 0)
Fondsvolumen der Fonds mit kumulierten Ergebnissen 2010	137.747.285.005 €	(+ 0 €)
Fonds mit kumulierten Ergebnissen per 31.12.2011	2.659	(+ 0)
Fondsvolumen der Fonds mit kumulierten Ergebnissen 2011	136.269.756.060 €	(+ 0 €)
Fonds mit kumulierten Ergebnissen per 31.12.2012	1.522	(+ 89)
Fondsvolumen der Fonds mit kumulierten Ergebnissen 2012	84.650.026.660 €	(+ 2.783.614.941 €)

Neu erfasste Leistungsbilanzen auf www.procompare.de

Aktuell liegt die Leistungsbilanz von RIZ 2012 zur Erfassung vor.

Contrium	Leistungsbilanz 2012	ProCompare Standard erfüllt *
Fidura	Leistungsbilanz 2012	ProCompare Standard erfüllt *
GSI	Leistungsbilanz 2012	ProCompare Standard erfüllt
UG Hahn	Leistungsbilanz 2012	ProCompare Standard erfüllt
ZBI	Leistungsbilanz 2012	ProCompare Standard erfüllt

* Einige Fonds sind nicht auswertbar, da es bei dieser Art von Fonds konzeptionell keine Prognosedaten gibt.

Neues vom Markt der Geschlossenen Fonds

Die nachfolgende Tabelle berücksichtigt alle uns bekannt gewordenen Fonds, die seit dem letzten Newsletter platziert wurden, beziehungsweise sich in Konzeption oder Emission befinden :

Fonds in Konzeption	Fonds in Emission	Fonds in Realisierung
OekoGeno - SolarFonds 10	Devcon 5 - Genussrechte	Altaris - Altaris Games Portfolio 02
	WealthCap - Immobilien Deutschland 37	Astoria Invest - Astoria Organic Matters
	CGT Opportunities - Genussrecht	Immovation - Immobilien Handels Fonds 03
	Immovation - Genussrecht 03	Lloyd Fonds - Bremen Domshof
		MCE - MCE 09 Sternenflotte Flex
		MCE - MCE 10 Sternenflotte Flex IC 05
		Murphy+Spitz - Genussrecht 2018
		Pure Blue - Pure Forest 01
		Querdenker - BaumInvest 03
		ZBI - ZBI Professional 08

Rating- und Analyseübersicht

Nachfolgende Tabelle listet die aktuellen Rating- und Analyseergebnisse der letzten Wochen sortiert nach Initiatoren auf:

Initiator	Fonds	Analyst	Ergebnis
Fidentum	LombardClassic 03	Kapital-markt intern	vorhanden
Green City Energy	Kraftwerkspark 02	Fondstelegramm	vorhanden
Buss Capital	Container Direkt 27	Kapital-markt intern	vorhanden
PT Erneuerbare Energien	Solardachpark München	Kapital-markt intern	vorhanden

Freie Arbeitspapiere zur wirtschaftlichen Plausibilitätsprüfung vom DIK – Deutsches Institut für Kapitalanlagen

www.deutsches-institut.eu

Initiator	Fondsname
Canada Gold Trust	Canada Gold Trust 04
Canada Gold Trust	Canada Gold Trust Opportunities
ECI	NSV 02
Habona Invest	Kita-Fonds 01
Habona Invest	Immobilienfonds 04
Hamburg Trust	Finest Selection 03
HMW	MIG Fonds 12
HMW	MIG Fonds 13
KSH	Capital Energy Fund 04
Middle East Best Select	Middle East Best Select 04
Neitzel & Cie.	Solarenergie 3 Deutschland
POC	Growth 04
Pretagus	Diamantfonds 01
publity Investor	Performance Fonds 06
Ventafonds	Öko Umwelt 01
WealthCap	Immobilienfonds Deutschland 35
WealthCap	Private Equity 17
WealthCap	Private Equity 18