

## ProCompare Newsletter 23/2013

Herzlich Willkommen zum 288. Newsletter der ProCompare GmbH

Wir wünschen Ihnen viel Spaß beim Lesen und Studieren der nachfolgenden Auswertung aus der Datenbank der ProCompare GmbH.

Die Übersichten erfüllen nicht den Anspruch auf Vollständigkeit.

Anzeige : Senden, 30.10.2013

### Asiens erneuerbare Energie-zukunft.

ALTERNATIVLOS-LUKRATIV-NACHHALTIG



### Starten Sie mit uns in das "Asian Century".

WER ASIEN VERPASST, VERPASST DIE ZUKUNFT.

- > Dieser große und nachhaltige Wachstumsmarkt eröffnet insbesondere europäische Investoren ausgezeichnete Möglichkeiten, von den hohen Margen Erneuerbarer-Energien-Kraftwerke in Asien zu profitieren und damit den auf absehbare Zeit schwachen Renditeperspektiven der westlichen Märkte zu entkommen.
- > Der Cleantech Infrastrukturfonds ist seit seiner Auflegung für alle Beteiligten in vielfacher Hinsicht eine Erfolgsgeschichte und erwirtschaftet Jahr für Jahr überdurchschnittliche Ergebnisse.
- > Wir beraten Sie gerne über die attraktive Beteiligungsmöglichkeiten.

	CTI 8	CTI 15	CTI Vario
Mindestlaufzeit	8 Jahre	15 Jahre	7 – 30 Jahre
Mindestanlagebetrag	EUR 2.500	EUR 15.000	ab EUR 50 / mtl.
Agio	5 %	5 %	7,5 %
Mtl. Ausschüttungen / Entnahmerechte <sup>5</sup>	7,2 % p. a.	11,0 % p. a.	18,0 % p. a.
Ausschüttungsbeginn	ab dem 1. Monat nach Beitritt	ab dem 1. Monat nach Beitritt	ab dem 6. Jahr <sup>5</sup>

FSH Finanzservice Hammerschmidt GmbH - [www.fsh-senden.com](http://www.fsh-senden.com) - Telefon: 07307 / 800117

Wichtige Hinweise: Diese Werbeprospektus enthält nicht alle Angaben, die für eine Anlageentscheidung notwendig sind. Grundlage für die jeweilige Beteiligung ist ausschließlich der dazugehörige Verkaufsprospekt. Dieser Vermögensanlage Informationsprospekt einschließlich etwaiger Nachträge mit den dort beschriebenen Chancen und Risiken, der jeweils bei der Deutschen Bundesbank (Berlin, Hassenpfortstraße 99) o. BIC: FSH23330001 ein Mal, zur kostenlosen Ausleihe heruntergeladen werden kann. Die aufgeführten Bilder stellen keine konkreten Anlageobjekte dar. Es handelt sich lediglich um beispielhafte Darstellung.

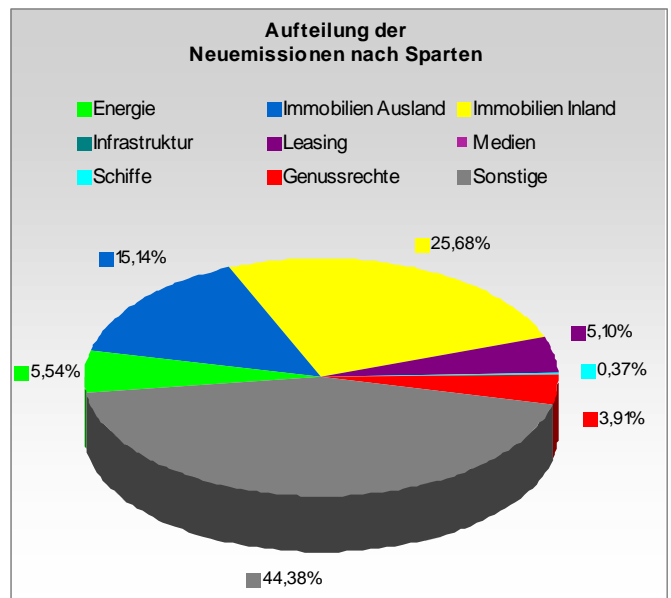
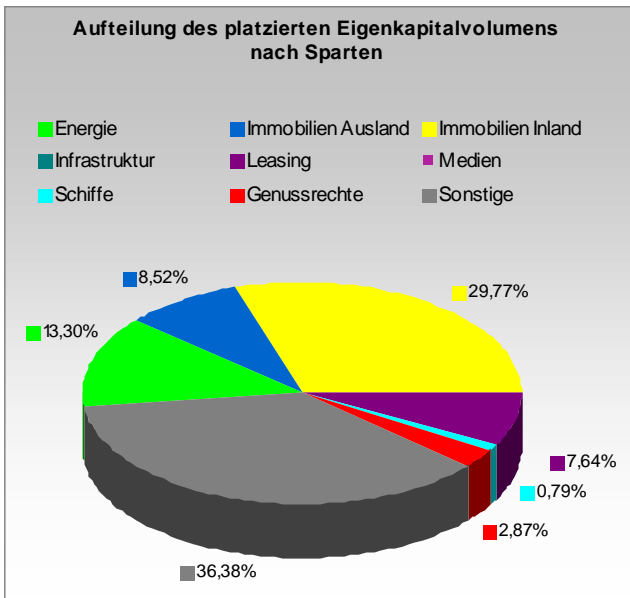
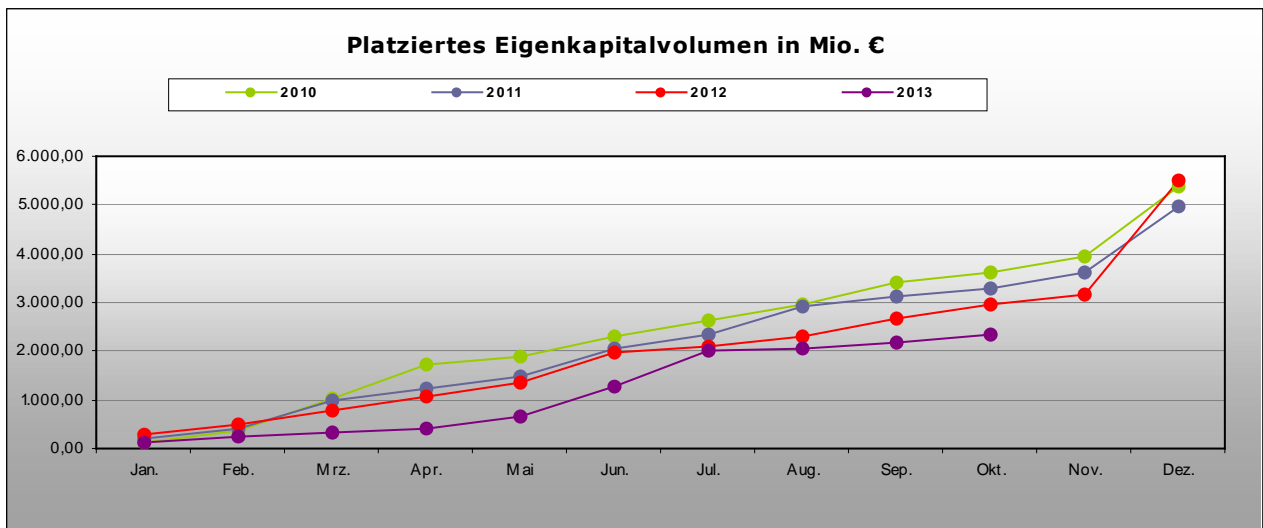
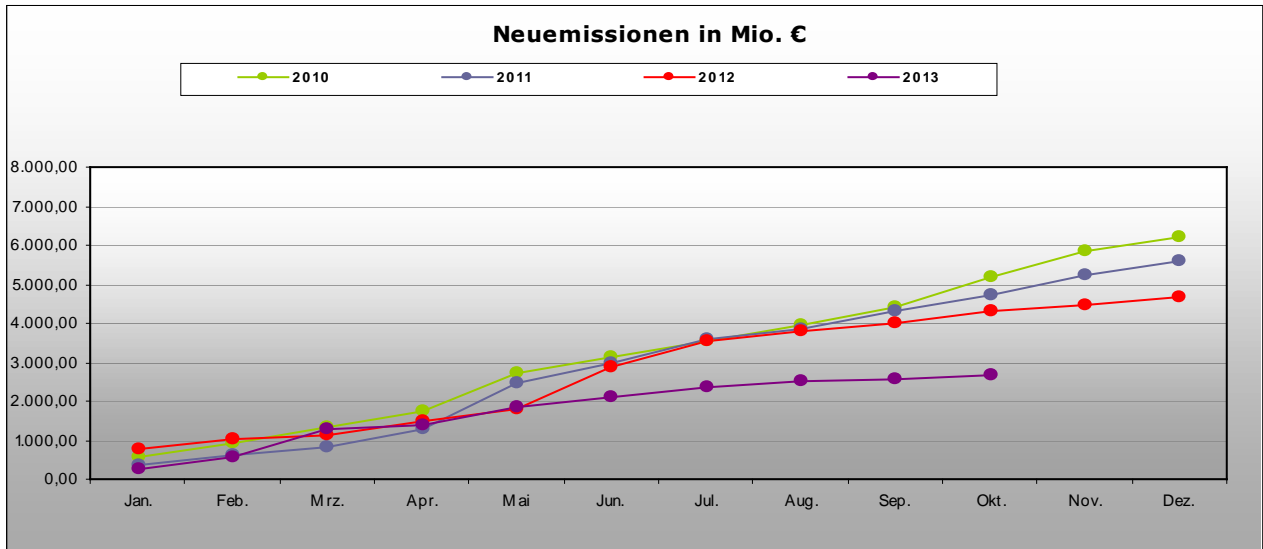
Mit freundlicher Empfehlung

Dipl. Ing. Peter Tamms  
Geschäftsführender  
Gesellschafter

Mathias Sachse  
Leiter Research

### Eigenkapitalvolumen 2013

Die nachfolgenden Graphiken stellen das Eigenkapitalvolumen der Neuemissionen / Platzierungen im Vergleich von 2010, 2011, 2012 und 2013 dar. Des Weiteren sehen Sie eine Aufschlüsselung nach Sparten des kumulierten Eigenkapitalvolumens sowie den Vergleich nach Sparten bezogen auf das Jahr 2013 per Monatsultimo.



**Kumuliert platziertes Eigenkapital per Stichtag nach Sparten in TEuro**

<b>Kumuliert platziertes Eigenkapital per Stichtag nach Sparten in TEuro</b>				
Sparte	aktueller Stand	Stand per 31.10.2012	Differenz	in %
Energie	309.960 €	355.830 €	-45.870 €	-12,89%
Immo Inland	693.970 €	841.675 €	-147.705 €	-17,55%
Immo Ausland	198.560 €	516.170 €	-317.610 €	-61,53%
Infrastruktur	3.480 €	0 €	3.480 €	> 100 %
Leasing	182.970 €	98.710 €	84.260 €	85,36%
Medien	0 €	0 €	0 €	0,00%
Schiffe	18.490 €	93.240 €	-74.750 €	-80,17%
Sonstige	848.057 €	989.590 €	-141.533 €	-14,30%
Genussrechte	66.870 €	64.630 €	2.240 €	3,47%
Alle	2.322.357 €	2.959.845 €	-637.488 €	-21,54%

**Prognostiziertes Eigenkapital der in 2013 platzierten Fonds nach Sparten und Quartalen in MioEuro**

Sparte	Quartal	2013				gesamt
		1.	2.	3.	4.	
Energie		40,51	78,33	186,16	4,96	309,96
Immobilien Inland		152,15	283,57	171,75	86,50	693,97
Immobilien Ausland		40,00	51,28	107,28	0,00	198,56
Infrastruktur		0,00	3,48	0,00	0,00	3,48
Leasing		13,23	164,78	0,00	0,00	178,01
LV-Fonds		0,00	0,00	0,00	0,00	0,00
Medien		0,00	0,00	0,00	0,00	0,00
Schiffe		5,67	12,82	0,00	0,00	18,49
Genussrechte		20,00	46,00	0,87	0,00	66,87
Sonstige		77,01	296,31	419,60	55,14	848,06
Alle		348,57	936,57	885,66	146,60	2.317,40

**Aktuelle Zahlen zur ProCompare-Datenbank**

Verzeichnete Initiatoren auf <a href="http://www.leistungsbilanzvergleich.de">www.leistungsbilanzvergleich.de</a>	1.647	(+ 4)
Verzeichnete Fonds auf <a href="http://www.leistungsbilanzvergleich.de">www.leistungsbilanzvergleich.de</a>	13.010	(+ 61)
Erfasste Prognosen zu den einzelnen Fonds	9.347	(+ 52)
Fonds mit kumulierten Ergebnissen per 31.12.2009	3.058	(+ 0)
Fondsvolumen der Fonds mit kumulierten Ergebnissen 2009	151.885.800.750 €	(+ 0 €)
Fonds mit kumulierten Ergebnissen per 31.12.2010	2.970	(+ 0)
Fondsvolumen der Fonds mit kumulierten Ergebnissen 2010	137.747.285.005 €	(+ 0 €)
Fonds mit kumulierten Ergebnissen per 31.12.2011	2.650	(+ 0)
Fondsvolumen der Fonds mit kumulierten Ergebnissen 2011	136.057.485.925 €	(+ 0 €)
Fonds mit kumulierten Ergebnissen per 31.12.2012	1.354	(+ 486)
Fondsvolumen der Fonds mit kumulierten Ergebnissen 2012	55.406.186.872 €	(+ 33.022.202.942 €)

**Neu erfasste Leistungsbilanzen auf [www.procompare.de](http://www.procompare.de)**

Aktuell liegen die Leistungsbilanzen von DWS und HCI zur Erfassung vor.		
BVT	Leistungsbilanz 2012	ProCompare Standard erfüllt
DFH	Leistungsbilanz 2012	ProCompare Standard erfüllt
Doric	Leistungsbilanz 2012	erweiterter ProCompare Standard erfüllt
Dr. Peters	Leistungsbilanz 2012	ProCompare Standard erfüllt
Gebab	Leistungsbilanz 2012	ProCompare Standard erfüllt
ILG	Leistungsbilanz 2012	ProCompare Standard erfüllt
INP	Leistungsbilanz 2012	erweiterter ProCompare Standard erfüllt
Lloyd Fonds Immo	Leistungsbilanz 2012	ProCompare Standard erfüllt
MIG/HMW	Leistungsbilanz 2012	ProCompare Standard erfüllt *
PCE	Leistungsbilanz 2012	ProCompare Standard erfüllt
PT Erneuerbare Energien	Leistungsbilanz 2012	ProCompare Standard nicht erfüllt
Real I.S.	Leistungsbilanz 2012	ProCompare Standard erfüllt
RWB	Leistungsbilanz 2012	ProCompare Standard nicht erfüllt *
SachsenFonds	Leistungsbilanz 2012	ProCompare Standard erfüllt
SIGNA Funds	Leistungsbilanz 2012	ProCompare Standard erfüllt
WealthCap	Leistungsbilanz 2012	ProCompare Standard erfüllt

\* Einige Fonds sind nicht auswertbar, da es bei dieser Art von Fonds konzeptionell keine Prognosedaten gibt.

**Neu erfasste Prognosen auf [www.leistungsbilanzvergleich.de](http://www.leistungsbilanzvergleich.de)**

<b>Fidentum</b>	<b>Green City Energy</b>	<b>Hannover Leasing</b>
LombardClassic 03	Windpark Maßbach	Fonds 211 Stadttor Düsseldorf

**Neues vom Markt der Geschlossenen Fonds**

Die nachfolgende Tabelle berücksichtigt alle uns bekannt gewordenen Fonds, die seit dem letzten Newsletter platziert wurden, beziehungsweise sich in Konzeption oder Emission befinden :

Fonds in Konzeption	Fonds in Emission	Fonds in Realisierung
Aquila Capital - AgrarInvest 05	Fidentum - LombardClassic 03	Energy Capital Invest - NSV 01
Bürgerwindpark Eider - BWP Eider	Green City Energy - Windpark Maßbach	Hamburg Trust - shopping edition 3.2
HEH - HEH Dublin	Hannover Leasing - 211 Stadttor Düsseldorf	ILG Fonds - Fonds 39
ILG - Fonds 40	PT Energie - Solardachpark München	Lacuna - Windpark Töpen
Paribus - Hotel am UKE (Vertriebsstopp)	reskap Projekt - Genussrechte	Primus Valor - ImmoChance Deut. 05
RIZ Real Invest - Real Invest 07	Tech. Werke Schussental - Genussrecht	PT Energie - Solardach Baden-Württemberg
Signa - Signa 14 Centurion	ZBI - ZBI Professional 08 (Restart)	
Volta Windkraft - BWP Hopferstadt		

**Rating- und Analyseübersicht**

Nachfolgende Tabelle listet die aktuellen Rating- und Analyseergebnisse der letzten Wochen sortiert nach Initiatoren auf:

Initiator	Fonds	Analyst	Ergebnis
Deutsche Fonds Concept	Advisor Global Partners Fund 04	Check	1,32
Hamburgische Seehandlung	Flussfahrt Moldau	Kapital-markt intern	vorhanden
Hannover Leasing	Fonds 211 Stadttor Düsseldorf	Fondstelegramm	vorhanden
Hannover Leasing	Fonds 211 Stadttor Düsseldorf	Scope	BBB+
Hannover Leasing	Fonds 212 BelAir, Brüssel	Fondstelegramm	vorhanden
INP Holding	18. INP Deutsche Pflege Aalen	G.U.B.	A+
Murphy+Spitz	Genussrecht Sonne + Wind 2018	ECOanlagencheck	vorhanden
my green invest	Genussrechte	ECOanlagencheck	vorhanden
Neitzel + Cie.	Solarfonds 03 Deutschland	Invest-Report	A (sehr gut) / Update
Paribus Capital	Rail Portfolio 03	Kapital-markt intern	vorhanden
Prokon	Genussrechte	Kapital-markt intern	vorhanden
Ventafonds	Öko-Energie Umweltfonds 01	Check	1,73 (ÖIB) / Update 2
Ventafonds	Öko-Energie Umweltfonds 01	Invest-Report	A- (sehr gut) / Update 2

**Freie Arbeitspapiere zur wirtschaftlichen Plausibilitätsprüfung vom DIK – Deutsches Institut für Kapitalanlagen**

[www.deutsches-institut.eu](http://www.deutsches-institut.eu)

Initiator	Fondsname
Habona Invest	Kita-Fonds 01
Habona Invest	Immobilienfonds 04
Hamburg Trust	Finest Selection 03
HMW	MIG Fonds 12
HMW	MIG Fonds 13
KSH	Capital Energy Fund 04
Middle East Best Select	Middle East Best Select 04
Neitzel & Cie.	Solarenergie 3 Deutschland
POC	Growth 04
Pretagus	Diamantfonds 01
publity Investor	Performance Fonds 06
Ventafonds	Öko Umwelt 01
WealthCap	Immobilienfonds Deutschland 35

# FSH Finanzservice Hammerschmidt

## Bestellschein

---

Per Post zurücksenden an:

FSH Finanzservice Hammerschmidt GmbH  
Frühlingstr. 2  
89250 Senden

Gerne auch per Fax an:

07307 - 800178

oder E-Mail :

info@fsh-senden.eu

### Hiermit Frage ich an für ein unverbindliches Angebot:

- Cleantech Infrastruktur Fonds CTI 8 i.H.v. EUR \_\_\_\_\_
- Cleantech Infrastruktur Fonds CTI 15 i.H.v. EUR \_\_\_\_\_
- Cleantech Infrastruktur Fonds CTI Vario i.H.v. EUR \_\_\_\_\_

### Hiermit bestelle ich kostenloses Informationsmaterial

- Produktinformationen per pdf. \_\_\_\_\_ Stück
- Beraterinformationen \_\_\_\_\_ Stück
- Verkaufsunterlagen per pdf. \_\_\_\_\_ Stück
- Bitte nehmen Sie Kontakt mit mir auf**

Firma: \_\_\_\_\_

Ansprechpartner: \_\_\_\_\_

Straße: \_\_\_\_\_

PLZ/Ort: \_\_\_\_\_

Telefon: \_\_\_\_\_

Fax: \_\_\_\_\_

E-Mail: \_\_\_\_\_

---

Ort, Datum

Unterschrift