

ProCompare Newsletter 22/2013

Herzlich Willkommen zum 287. Newsletter der ProCompare GmbH

Wir wünschen Ihnen viel Spaß beim Lesen und Studieren der nachfolgenden Auswertung aus der Datenbank der ProCompare GmbH.

Die Übersichten erfüllen nicht den Anspruch auf Vollständigkeit.

Berlin, 09.10.2013

Übersicht aller Leistungsbilanzen der „Geschlossenen Fonds“

Die ProCompare GmbH wertet seit 2003 alle verfügbaren Leistungsbilanzen der „Geschlossenen Fonds“ im Soll-/Ist-Vergleich aus. Das Ergebnis der letzten 10 Jahre haben wir zusammengefaßt zum Stand vom 30.09.2013. Dieses Datum hat sich zum großen Teil durch die Standardanforderung des BSI (ehemals VGF) für deren Mitglieder und auch Nichtmitglieder durchgesetzt.

Leistungsbilanzen 2012

Mitglieder BSI (ehemals VGF) veröffentlicht	Mitglieder BSI (ehemals VGF) noch nicht veröffentlicht	weitere Leistungsbilanzen veröffentlicht zum 30.09.2013
bouwfonds REIM	Aquila Capital	Doric
BVT Holding	CFB-Fonds	Enertrag
DFH	DWS Finanz-Service	Euro Grundinvest
HIH	Flex Fonds	Lacuna
HGA	Hahn	L'or
IVG	Hannover Leasing	OekoGeno
Jamestown	Hansa Treuhand	OekoRenta
MPC	KGAL	Project Gruppe
Buss Capital	Nordcapital	RWB
Dr. Peters	One Group	
GEBAB	Paribus Capital	
Hamburg Trust	Signa	
HCI	US Treuhand	
Hesse Newman		
ILG		
LHI		
Lloyd Fonds		
publity		
Real I.S.		
Sachsenfonds		
WealthCap		

Mit freundlicher Empfehlung



Dipl. Ing. Peter Tamms
Geschäftsführender
Gesellschafter



Mathias Sachse
Leiter Research

Die folgende Tabelle soll aufzeigen, daß es außerhalb des BSI (ehemals VGF) auch andere Emissionshäuser gibt, die Leistungsbilanzen zur Verfügung stellen. In dieser Tabelle führen wir auch die Emissionshäuser auf, die entweder keine neuen Produkte mehr an den Markt bringen oder auch den Markt verlassen haben.

Leistungsbilanzen 2012

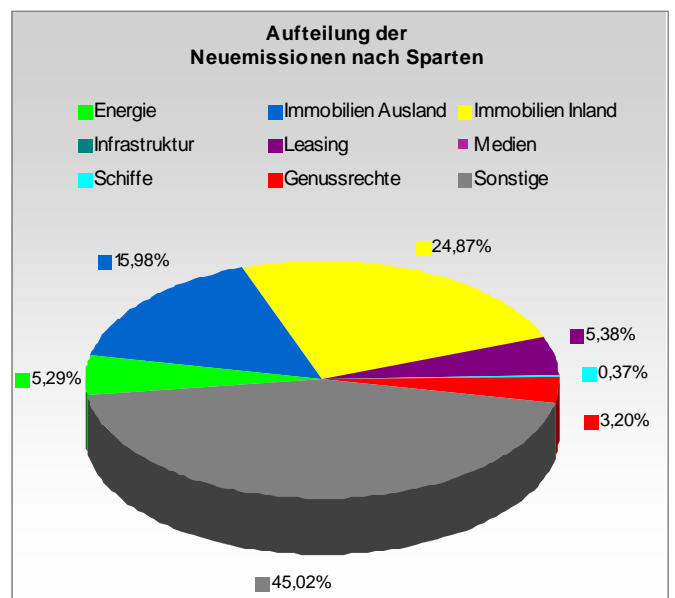
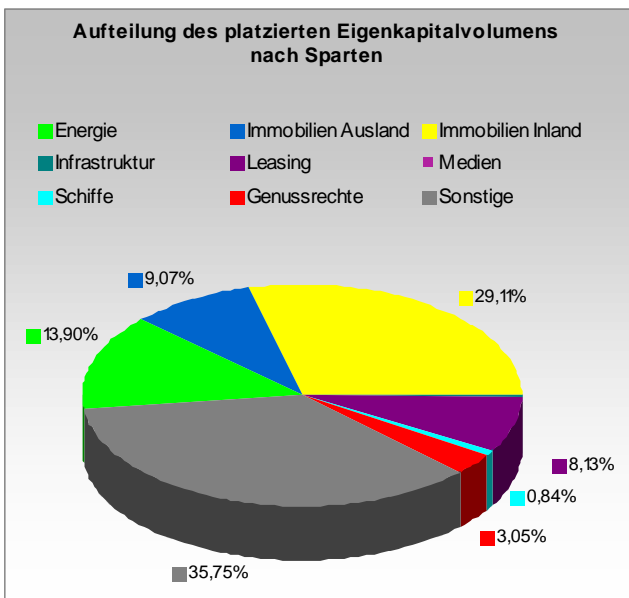
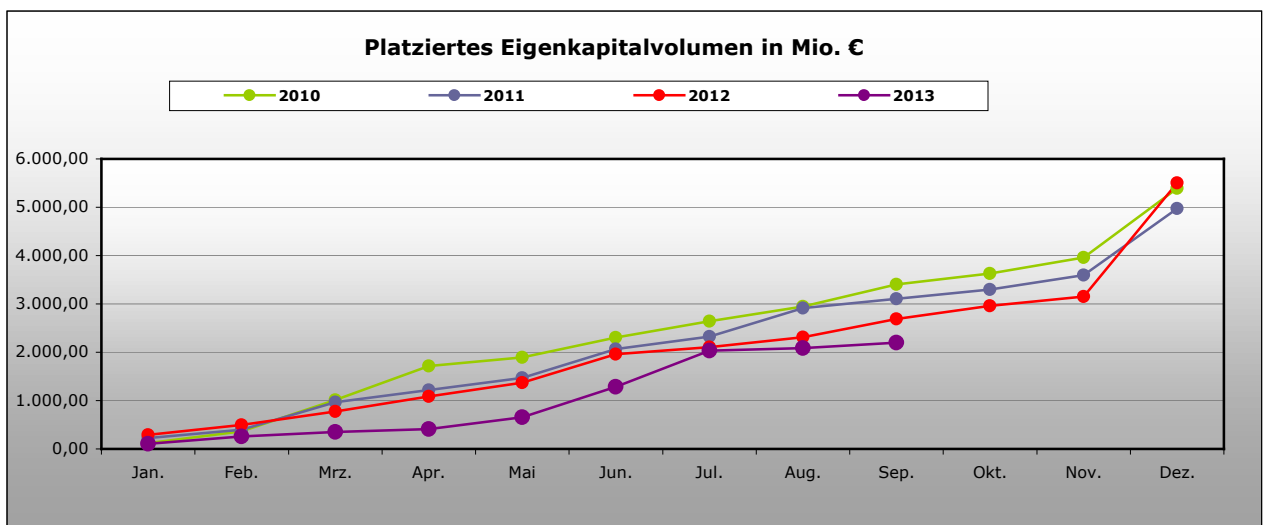
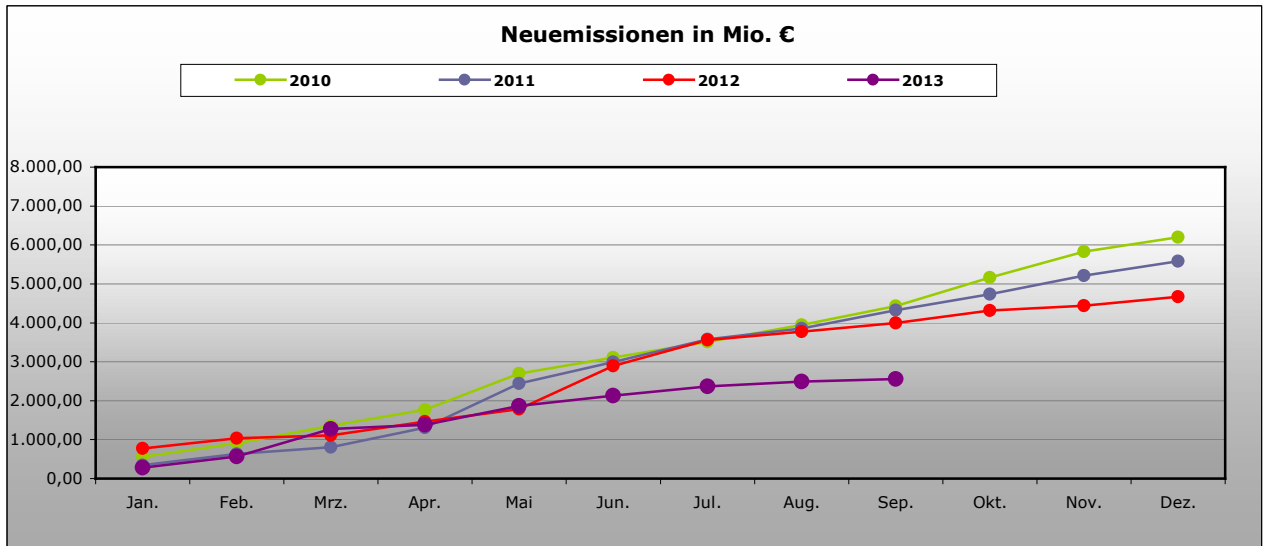
Leistungsbilanz nicht veröffentlicht zum 30.09.2013	nicht mehr aktiv (letzte Leistungsbilanz vor 2010)	
Abakus	Abo Wind	IC Fonds
Beermann Windkraft	ACI	Ideenkapital
Briese	Acron	IGB
Carl Büttner	Ahrenkiel	Inncona
CH2	Alpha Patentfonds	InvestGreen
Chorus	Appen Capital	IVG Immobilienfonds
Conti Holding AG	Atlantic	Kaphag
Contrium	Axa Merkens	KC Holding
Contrust	BAC	Leontis Equity
Deutsche Fonds Concept	Badenova	Lighthouse AI
Divag	Bank Austria	Martin Schmäzle
Dr. Eberts	BBV Immobilien	MBP
Ecovision	Bendschneider	MCE Schiffskapital
Elbfonds	Berenberg	MCT
Elbufer Invest	BIM	Medro Group
Fairvesta	Bolu	MFS Main Franken Solar
Fidura	BS Invest	Nord Kontor
Flex Fonds	Castor	Norddeutsche Boden
Green City Energy	Christopher Film	Oba
GSI	Cinerenta	OFL
Hansa Mare	CLF	Ökobank
Harren & Partner	Cologne Fonds	Owner Ship
HHSI	Conrendit	PCL
HLL	CP Medien	Premicon
HMW AG	Das grüne Emissionshaus	Pro Financial
HTB	DBM	ProFonds
IBC Solar	DBVI	Projekt Oekovest
Immac	DCM	Prokon
INP	Deag Wind	Realkontor
Kanam	DIV	SAB
Kapital Partner	Doba	Schroeder & Co.
König & Cie.	Dr. Amann	Selfmade Capital
Leonidas	Dr. Görlich	SHB
Maritim Equity	DSF	Ship Invest
Maritm Invest	DSI	SIG
Norddeutsche Vermögen	EAIG	Solar Millenium
Nordic Oil	ECI	Solarparc

Leistungsbilanzen 2012 Fortführung

Leistungsbilanz nicht veröffentlicht zum 30.09.2013	nicht mehr aktiv (letzte Leistungsbilanz vor 2010)	
Oltmann	EECH	Südwest Finanz
OPS	EEH	Tomorrow
PCE	Embdena	Trend Capital
POC	Equity Pictures	Turkon
Primus Valor	Euro Sino Invest	UDI
Real Invest	FAFA	UMaAG
Rising Star	Falk Fonds	Umwelt Finanz
Salamon	FIP	Umweltkontor
Seehandlung	FMMH	United Investors
Shedlin	Fonds & Vermögen	VCH
Skjerven Group	Fundus	Vega
SL Wind	GAF Geno	Victory
Sontowski & Partner	Gebau	VIP
Steiner & Co.	Gehrlicher Solar	Voltwerk
SVF	GHF	Welivit
Trumpp	GLS	Weser Kapital
TSO	Hanse Capital	West LB
UG Hahn	Hartmann	Westfonds
Voigt & Kollegen	HPC	WKN
Wattner	HPI	WOC
WEAG	HSBC	WPD
Werse Reederei	IBV	WSB
Windwärts		Wunderlich & Partner
ZBI		

Eigenkapitalvolumen 2013

Die nachfolgenden Graphiken stellen das Eigenkapitalvolumen der Neuemissionen / Platzierungen im Vergleich von 2010, 2011, 2012 und 2013 dar. Des Weiteren sehen Sie eine Aufschlüsselung nach Sparten des kumulierten Eigenkapitalvolumens sowie den Vergleich nach Sparten bezogen auf das Jahr 2013 per Monatsultimo.



Kumuliert platziertes Eigenkapital per Stichtag nach Sparten in TEuro

Kumuliert platziertes Eigenkapital per Stichtag nach Sparten in TEuro				
Sparte	aktueller Stand	Stand per 30.09.2012	Differenz	in %
Energie	304.400 €	321.260 €	-16.860 €	-5,25%
Immo Inland	637.470 €	750.025 €	-112.555 €	-15,01%
Immo Ausland	198.560 €	479.270 €	-280.710 €	-58,57%
Infrastruktur	3.480 €	0 €	3.480 €	> 100 %
Leasing	178.010 €	98.710 €	79.300 €	80,34%
Medien	0 €	0 €	0 €	0,00%
Schiffe	18.490 €	87.420 €	-68.930 €	-78,85%
Sonstige	822.920 €	888.440 €	-65.520 €	-7,37%
Genussrechte	66.870 €	64.630 €	2.240 €	3,47%
Alle	2.230.200 €	2.689.755 €	-459.555 €	-17,09%

Prognostiziertes Eigenkapital der in 2013 platzierten Fonds nach Sparten und Quartalen in MioEuro

Sparte	Quartal	2013				gesamt
		1.	2.	3.	4.	
Energie		40,51	77,73	186,16	0,00	304,40
Immobilien Inland		152,15	283,57	201,75	0,00	637,47
Immobilien Ausland		40,00	51,28	107,28	0,00	198,56
Infrastruktur		0,00	3,48	0,00	0,00	3,48
Leasing		13,23	164,78	0,00	0,00	178,01
LV-Fonds		0,00	0,00	0,00	0,00	0,00
Medien		0,00	0,00	0,00	0,00	0,00
Schiffe		5,67	12,82	0,00	0,00	18,49
Genussrechte		20,00	46,00	0,87	0,00	66,87
Sonstige		77,01	296,31	419,60	30,00	822,92
Alle		348,57	935,97	915,66	30,00	2.230,20

Aktuelle Zahlen zur ProCompare-Datenbank

Verzeichnete Initiatoren auf www.leistungsbilanzvergleich.de	1.643	(+ 0)
Verzeichnete Fonds auf www.leistungsbilanzvergleich.de	12.949	(+ 7)
Erfasste Prognosen zu den einzelnen Fonds	9.295	(+ 7)
Fonds mit kumulierten Ergebnissen per 31.12.2009	3.058	(+ 0)
Fondsvolumen der Fonds mit kumulierten Ergebnissen 2009	151.885.800.750 €	(+ 0 €)
Fonds mit kumulierten Ergebnissen per 31.12.2010	2.970	(+ 0)
Fondsvolumen der Fonds mit kumulierten Ergebnissen 2010	137.747.285.005 €	(+ 0 €)
Fonds mit kumulierten Ergebnissen per 31.12.2011	2.650	(+ 0)
Fondsvolumen der Fonds mit kumulierten Ergebnissen 2011	136.057.485.925 €	(+ 0 €)
Fonds mit kumulierten Ergebnissen per 31.12.2012	359	(+ 325)
Fondsvolumen der Fonds mit kumulierten Ergebnissen 2012	22.383.202.942 €	(+ 20.868.252.754 €)

Neu erfasste Leistungsbilanzen auf www.procompare.de

Aktuell liegen diverse Leistungsbilanzen zur Erfassung vor.		
Bouwfonds Reim	Leistungsbilanz 2012	ProCompare Standard erfüllt
BUSS	Leistungsbilanz 2012	erweiterter ProCompare Standard erfüllt
Enertrag	Leistungsbilanz 2012	erweiterter ProCompare Standard erfüllt
FHH Immo	Leistungsbilanz 2012	ProCompare Standard erfüllt
Hamburg Trust	Leistungsbilanz 2012	ProCompare Standard erfüllt
HEH	Leistungsbilanz 2012	erweiterter ProCompare Standard erfüllt
Hesse Newman	Leistungsbilanz 2012	erweiterter ProCompare Standard erfüllt
HIH	Leistungsbilanz 2012	erweiterter ProCompare Standard erfüllt
IVG EuroSelect	Leistungsbilanz 2012	ProCompare Standard erfüllt
Jamestown	Leistungsbilanz 2012	ProCompare Standard erfüllt
LHI	Leistungsbilanz 2012	ProCompare Standard erfüllt
L'or	Leistungsbilanz 2012	ProCompare Standard erfüllt
MPC	Leistungsbilanz 2012	ProCompare Standard erfüllt
OekoGeno	Leistungsbilanz 2012	ProCompare Standard nicht erfüllt
OekoRenta	Leistungsbilanz 2012	ProCompare Standard erfüllt *
Projekt Fonds	Leistungsbilanz 2012	ProCompare Standard erfüllt *

Neu erfasste Prognosen auf www.leistungsbilanzvergleich.de

Aquila Capital	Canada Gold Trust	Leonidas Associates
Real EstateInvest 01	Canada Gold Trust 04	Leonidas 03

Neues vom Markt der Geschlossenen Fonds

Die nachfolgende Tabelle berücksichtigt alle uns bekannt gewordenen Fonds, die seit dem letzten Newsletter platziert wurden, beziehungsweise sich in Konzeption oder Emission befinden :

Fonds in Konzeption	Fonds in Emission	Fonds in Realisierung
	Aquila Capital - Real EstateInvest 01	Bürgerwindpark Mittelholstein
	Canada Gold Trust - Canada Gold Trust 04	DFH - 101 Concentio 2012/2013
	Euro Grundinvest - Genussrechte 02	Lacuna - Windpark Trogen 02
	Leonidas Associates - Leonidas 03	

Rating- und Analyseübersicht

Nachfolgende Tabelle listet die aktuellen Rating- und Analyseergebnisse der letzten Wochen sortiert nach Initiatoren auf:

Initiator	Fonds	Analyst	Ergebnis
asuco Fonds	asuco 05 Zweitmarktfonds	Fonds & Co.	sehr gut
BVT Holding	Residential USA 07 (PP)	Fonds & Co.	gut
FHH FondsHausHamburg	Immo 15 Studieren + Wohnen 02	Kapital-markt intern	vorhanden
GSI Fonds	Lokomotivenfonds 01	Feri	A- (sehr gut)
GSI Fonds	Lokomotivenfonds 01	Fonds & Co.	sehr gut
Habona Invest	Fonds & Co.	Fonds & Co.	gut
Habona Invest	Habona Fonds 04	G.U.B.	A
Hamburgische Seehandlung	Hamburgische Seehandlung	Fonds & Co.	sehr gut
Hannover Leasing	Fonds 212 BelAir, Brüssel	Feri	A- (sehr gut)
Hannover Leasing	Fonds 212 BelAir, Brüssel	Fonds & Co.	sehr gut
Hesse Newman Capital	Classic Value 04	Fonds & Co.	gut
Hesse Newman Capital	Hesse Newman GreenBuilding	Fonds & Co.	gut
PESEUS Invest und Vermögen	Genussrechte	Kapital-markt intern	vorhanden
Real I.S.	Bayernfonds Deutschland 25	Feri	A- (sehr gut)
Real I.S.	Bayernfonds Deutschland 25	Fonds & Co.	gut
SOLIT Kapital	SOLIT Gold + Silber 03	Dextro	A- (Rk 4)
SOLIT Kapital	SOLIT Gold + Silber 03	G.U.B.	A-
Unternehmensgruppe Hahn	Pluswertfonds 161 Friedrichshafen	Feri	A- (sehr gut)
Unternehmensgruppe Hahn	Pluswertfonds 161 Friedrichshafen	Fonds & Co.	sehr gut
WealthCap	Private Equity 17/18	Fonds & Co.	gut

Freie Arbeitspapiere zur wirtschaftlichen Plausibilitätsprüfung vom DIK – Deutsches Institut für Kapitalanlagen

www.deutsches-institut.eu

Initiator	Fondsname
ECI	US Öl- und Gas NSV 01
Habona Invest	Kita-Fonds 01
Habona Invest	Immobilienfonds 04
HMW	MIG Fonds 13
KSH	Capital Energy Fund 04
Middle East Best Select	Middle East Best Select 04
Neitzel & Cie.	Solarenergie 3 Deutschland
POC	Growth 04
Pretagus	Diamantfonds 01
publity Investor	Performance Fonds 06
Ventafonds	Öko Umwelt 01