

## **ProCompare Newsletter 21/2013**

Herzlich Willkommen zum 286. Newsletter der ProCompare GmbH

Wir wünschen Ihnen viel Spaß beim Lesen und Studieren der nachfolgenden Auswertung aus der Datenbank der ProCompare GmbH.

Die Übersichten erfüllen nicht den Anspruch auf Vollständigkeit.

Anzeige: Hamburgl, 25.09.2013



## Soziales Engagement und Rentabilität

Die Pflegeimmobilienfonds der INP verknüpfen konjunkturunabhängige und sicherheitsorientierte Kapitalanlagen mit sozialem Engagement; bei regelmäßigen monatlichen Auszahlungen.

### 18. INP Deutsche Pflege Aalen

- Etablierte Bestandsimmobilie in zentraler Lage
- Sehr günstiger Einkaufsfaktor von 11,8-fach
- Renommierter, bonitätsstarker Betreiber: Kursana

INP Holding AG  
040 / 44 14 00 90  
info@inp-invest.de



SOZIAL ENGAGIEREN  
VERANTWORTLICH INVESTIEREN

[www.inp-invest.de](http://www.inp-invest.de)

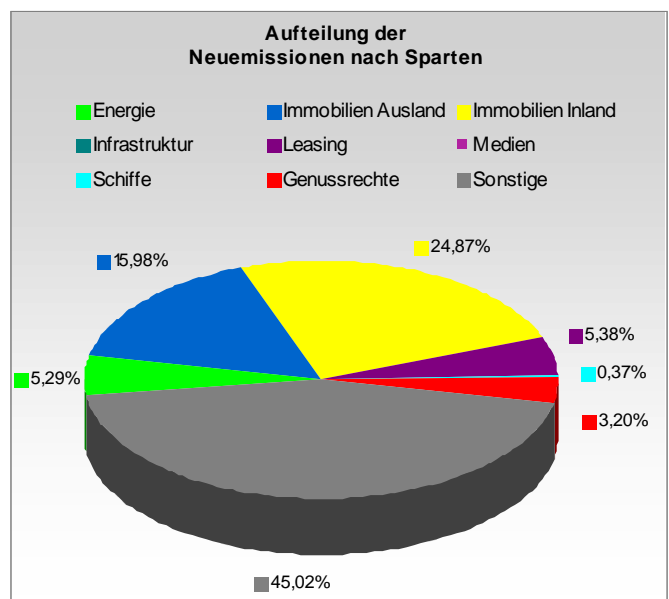
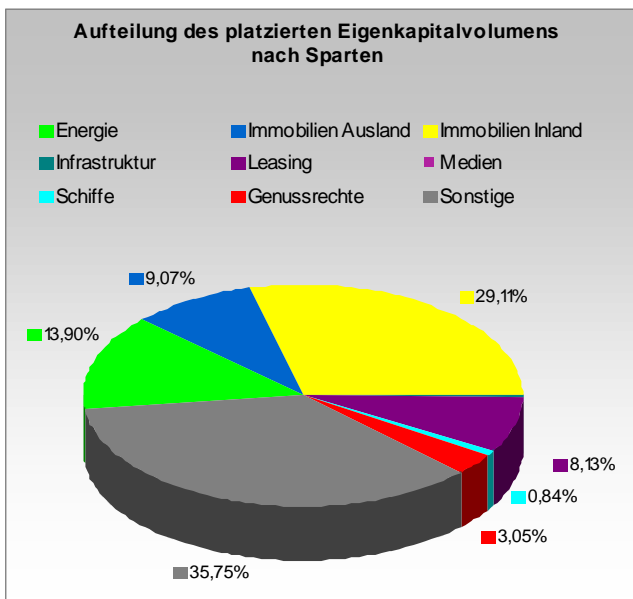
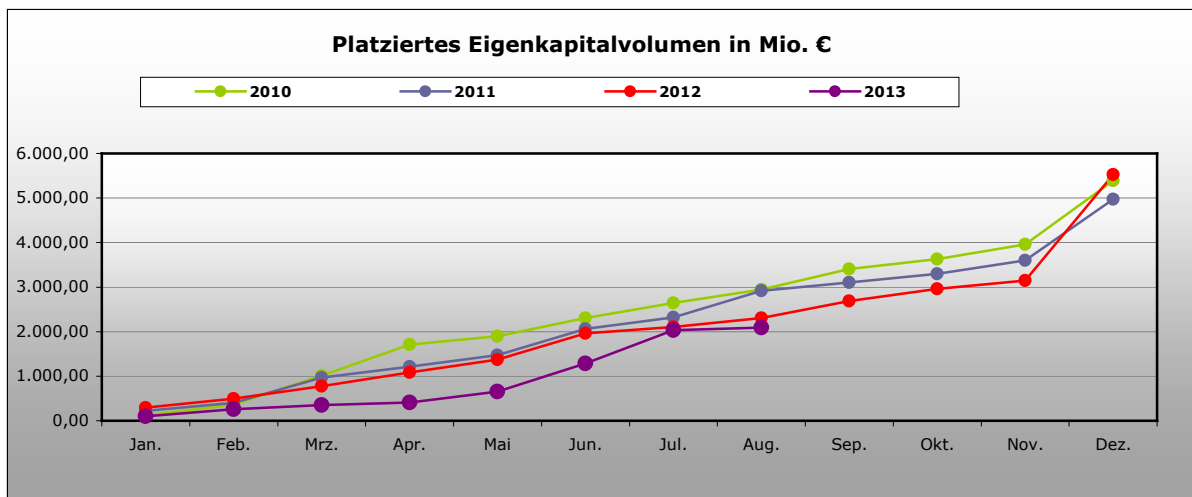
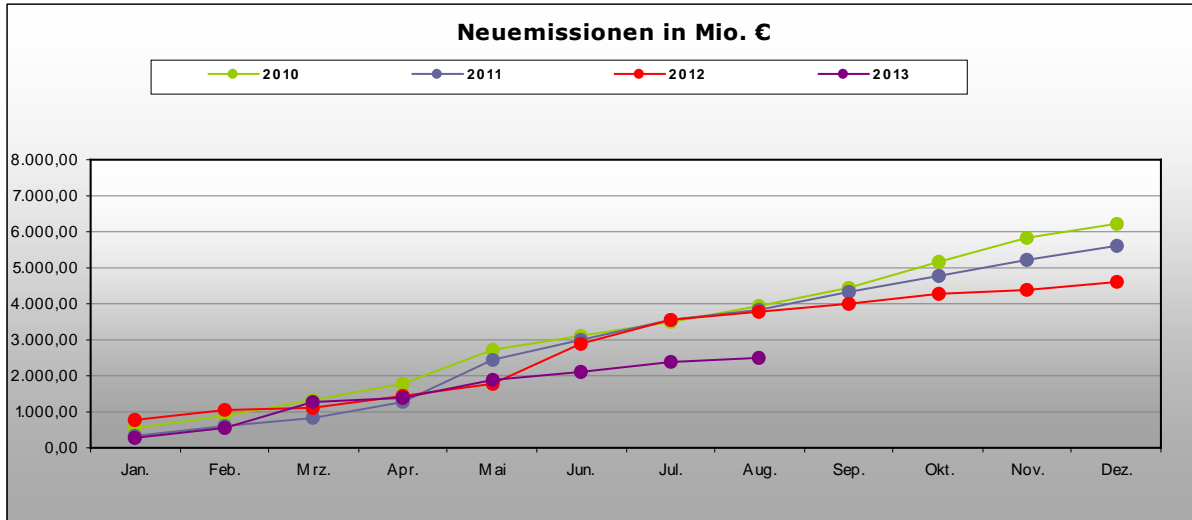
Mit freundlicher Empfehlung

Dipl. Ing. Peter Tamms  
Geschäftsführender  
Gesellschafter

Mathias Sachse  
Leiter Research

## Eigenkapitalvolumen 2013

Die nachfolgenden Graphiken stellen das Eigenkapitalvolumen der Neuemissionen / Platzierungen im Vergleich von 2010, 2011, 2012 und 2013 dar. Des Weiteren sehen Sie eine Aufschlüsselung nach Sparten des kumulierten Eigenkapitalvolumens sowie den Vergleich nach Sparten bezogen auf das Jahr 2013 per Monatsultimo.



## Kumuliert platziertes Eigenkapital per Stichtag nach Sparten in TEuro

Kumuliert platziertes Eigenkapital per Stichtag nach Sparten in TEuro				
Sparte	aktueller Stand	Stand per 31.08.2012	Differenz	in %
Energie	304.400 €	303.230 €	1.170 €	0,39%
Immo Inland	637.470 €	694.665 €	-57.195 €	-8,23%
Immo Ausland	198.560 €	229.270 €	-30.710 €	-13,39%
Infrastruktur	3.480 €	0 €	3.480 €	> 100 %
Leasing	178.010 €	87.480 €	90.530 €	103,49%
Medien	0 €	0 €	0 €	0,00%
Schiffe	18.490 €	87.420 €	-68.930 €	-78,85%
Sonstige	782.920 €	858.440 €	-75.520 €	-8,80%
Genussrechte	66.870 €	49.630 €	17.240 €	34,74%
Alle	2.190.200 €	2.310.135 €	-119.935 €	-5,19%

## Prognostiziertes Eigenkapital der in 2013 platzierten Fonds nach Sparten und Quartalen in MioEuro

Sparte	Quartal	2013				gesamt
		1.	2.	3.	4.	
Energie		40,51	77,73	186,16	0,00	304,40
Immobilien Inland		152,15	283,57	201,75	0,00	637,47
Immobilien Ausland		40,00	51,28	107,28	0,00	198,56
Infrastruktur		0,00	3,48	0,00	0,00	3,48
Leasing		13,23	164,78	0,00	0,00	178,01
LV-Fonds		0,00	0,00	0,00	0,00	0,00
Medien		0,00	0,00	0,00	0,00	0,00
Schiffe		5,67	12,82	0,00	0,00	18,49
Genussrechte		20,00	46,00	0,87	0,00	66,87
Sonstige		77,01	296,31	409,60	0,00	782,92
Alle		348,57	935,97	905,66	0,00	2.190,20

## Aktuelle Zahlen zur ProCompare-Datenbank

Verzeichnete Initiatoren auf <a href="http://www.leistungsbilanzvergleich.de">www.leistungsbilanzvergleich.de</a>	1.643	(+ 0)
Verzeichnete Fonds auf <a href="http://www.leistungsbilanzvergleich.de">www.leistungsbilanzvergleich.de</a>	12.942	(+ 0)
Erfasste Prognosen zu den einzelnen Fonds	9.288	(+ 1)
Fonds mit kumulierten Ergebnissen per 31.12.2009	3.058	(+ 0)
Fondsvolumen der Fonds mit kumulierten Ergebnissen 2009	151.885.800.750 €	(+ 0 €)
Fonds mit kumulierten Ergebnissen per 31.12.2010	2.970	(+ 0)
Fondsvolumen der Fonds mit kumulierten Ergebnissen 2010	137.747.285.005 €	(+ 0 €)
Fonds mit kumulierten Ergebnissen per 31.12.2011	2.650	(+ 0)
Fondsvolumen der Fonds mit kumulierten Ergebnissen 2011	136.057.485.925 €	(+ 0 €)
Fonds mit kumulierten Ergebnissen per 31.12.2012	34	(+ 0)
Fondsvolumen der Fonds mit kumulierten Ergebnissen 2012	1.514.950.188 €	(+ 0 €)

## Neues vom Markt der Geschlossenen Fonds

Die nachfolgende Tabelle berücksichtigt alle uns bekannt gewordenen Fonds, die seit dem letzten Newsletter platziert wurden, beziehungsweise sich in Konzeption oder Emission befinden :

Fonds in Konzeption	Fonds in Emission	Fonds in Realisierung
GSI - Lokomotivenfonds 01 (Vertriebsstop)	Oltmann - Eigenkapitalkonzept 02	Aquila Capital - SolarInvest 07
		Hahn - Pluswertfonds 161 Friedrichshafen

## Rating- und Analyseübersicht

Nachfolgende Tabelle listet die aktuellen Rating- und Analyseergebnisse der letzten Wochen sortiert nach Initiatoren auf:

Initiator	Fonds	Analyst	Ergebnis
Canada Gold Trust	Canada Gold Trust 04	Werteanalysen	1
Canada Gold Trust	Canada Gold Trust Opportunities	Werteanalysen	1-
GSI Fonds	Lokomotivenfonds 01	Kapital-markt intern	vorhanden
Hamburgische Seehandlung	Flussfahrt Moldau	Dextro	A+ (RK 04)
INP Holding	18. INP Deutsche Pflege Aalen	fondstelegramm	vorhanden
Jamestown US-Immobilien	Jamestown 28	fondstelegramm	vorhanden
my green invest	Genussrechte	fondstelegramm	vorhanden
Nature Capital	Natcap Agrarbetrieb	Kapital-markt intern	vorhanden
publity Investor	publity Performance Fonds 06	fondstelegramm	vorhanden
Sachsenfonds	Deutschland 05	G.U.B.	A
Super Web Fund Emissionshaus	Super Web Fund 2.0	Werteanalysen	1-
WealthCap	Immobilien Deutschland 35	G.U.B.	A+

## Freie Arbeitspapiere zur wirtschaftlichen Plausibilitätsprüfung vom DIK – Deutsches Institut für Kapitalanlagen

[www.deutsches-institut.eu](http://www.deutsches-institut.eu)

Initiator	Fondsname
ECI	US Öl- und Gas NSV 01
Habona Invest	Kita-Fonds 01
Habona Invest	Immobilienfonds 04
Hamburg Trust	Finest Selection 03
HMW	MIG Fonds 13
KSH	Capital Energy Fund 04
Middle East Best Select	Middle East Best Select 04
Neitzel & Cie.	Solarenergie 3 Deutschland
POC	Growth 04
Pretagus	Diamantfonds 01
publity Investor	Performance Fonds 06
Ventafonds	Öko Umwelt 01