

## ProCompare Newsletter 20/2013

Herzlich Willkommen zum 285. Newsletter der ProCompare GmbH

Wir wünschen Ihnen viel Spaß beim Lesen und Studieren der nachfolgenden Auswertung aus der Datenbank der ProCompare GmbH.

Die Übersichten erfüllen nicht den Anspruch auf Vollständigkeit.

Anzeige : Kassel, 11.09.2013

### 7x7 Unternehmenswerte Deutschland I. GmbH & Co. KG



#### Venture Capital Fonds

Die 7x7 Unternehmenswerte Deutschland I. GmbH & Co. KG stellt schnell wachsenden Unternehmen bankenunabhängiges Kapital zur Verfügung und investiert u. a. in Unternehmen der Branchen Maschinen- und Anlagenbau, Energie, Cleantech, Software, IT, Kommunikationstechnologie, Medien, Medizintechnik, Healthcare und E-Commerce. Sie investiert in frühe wie auch in spätere Unternehmensphasen und verwendet als Exitkanal die Plattform „Spotfolio“.

- ✓ **Einzigartige Dealquellen:** Durch eine mittelbare Kooperation mit einer Vielzahl deutscher Steuerberater erhält der Fonds Zugang zu Wachstumsunternehmen mit Kapitalbedarf für die Expansionsfinanzierung. Durch Kooperationen mit forschungsnahen Organisationen ist zudem ein Zugang zu innovativen Frühphasenunternehmen gegeben.
- ✓ **Exit über Spotfolio:** Am Ende des Investments erfolgen die Exits über die neue Plattform Spotfolio, die eine Verbindung zwischen Technologieunternehmen und technologieaffiner Industrie herstellt. Dabei wird ein vertraulicher Trade-Sale-Prozess in Gang gesetzt, wodurch gut dotierte Exiterlöse zu erwarten sind.
- ✓ **Technologiefokus:** Portfoliounternehmen weisen in der Regel einen innovativen technologischen Kern auf, der patentierbar, skalierbar und internationalisierbar ist.
- ✓ **Erfahrenes Management:** Das Management war bereits für etablierte Fonds wie eCapital oder T-Venture tätig und bringt ein jahrelanges Branchen-Knowhow sowie ein etabliertes Netzwerk mit.
- ✓ **Herausragender Investitionsbeirat:** Die Investment-Entscheidungen werden begleitet durch Persönlichkeiten aus Forschung und Wirtschaft, die über besonderes Wissen in Bezug auf Technologien und Märkte verfügen.
- ✓ **Nachhaltig:** Unternehmen im Hightech-Bereich, auf die sich der Fonds konzentriert, leisten einen wichtigen Beitrag zur internationalen Wettbewerbsfähigkeit der deutschen Wirtschaft und schaffen überdurchschnittlich viele neue Arbeitsplätze.
- ✓ **Planmäßige Unternehmensentwicklung:** Die Portfolio-Unternehmen werden durch erfahrene Profis im Bereich des Unternehmensaufbaus und der Expansion unterstützt, so dass eine planmäßige Unternehmensentwicklung zu erwarten ist.
- ✓ **Werteorientiert:** Alle Portfoliounternehmen sollen für ihr Handeln die „10 Gebote für Unternehmer“ des BKU (Bund katholischer Unternehmer) als Leitschnur akzeptieren. Damit wird ein Beitrag für ethisches Handeln in der Wirtschaft geleistet.

Maßgeblich für eine Beteiligung ist ausschließlich der BaFin-gestattete Verkaufsprospekt, der unter [www.unternehmensbeteiligungen.7x7.de](http://www.unternehmensbeteiligungen.7x7.de) im Internet zum Download bereit steht.

7x7 Unternehmenswerte Deutschland I. GmbH & Co. KG · Josef-von-Fraunhofer-Straße 2 · 53501 Grafchaft  
Telefon: 0228 - 37 72 73 - 17 · Telefax: 0228 - 37 72 73 - 299 · E-Mail: [unternehmensbeteiligungen@7x7.de](mailto:unternehmensbeteiligungen@7x7.de)

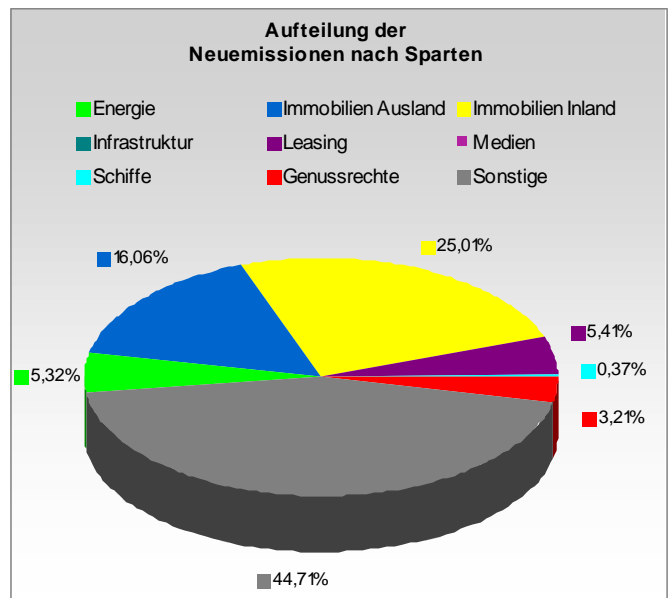
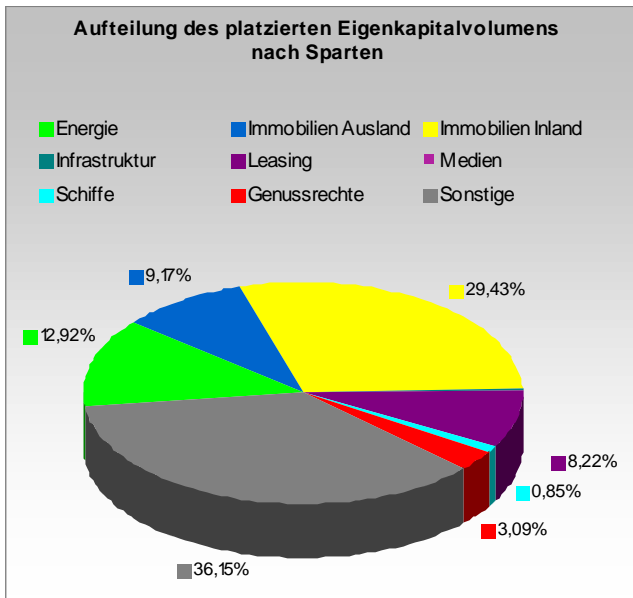
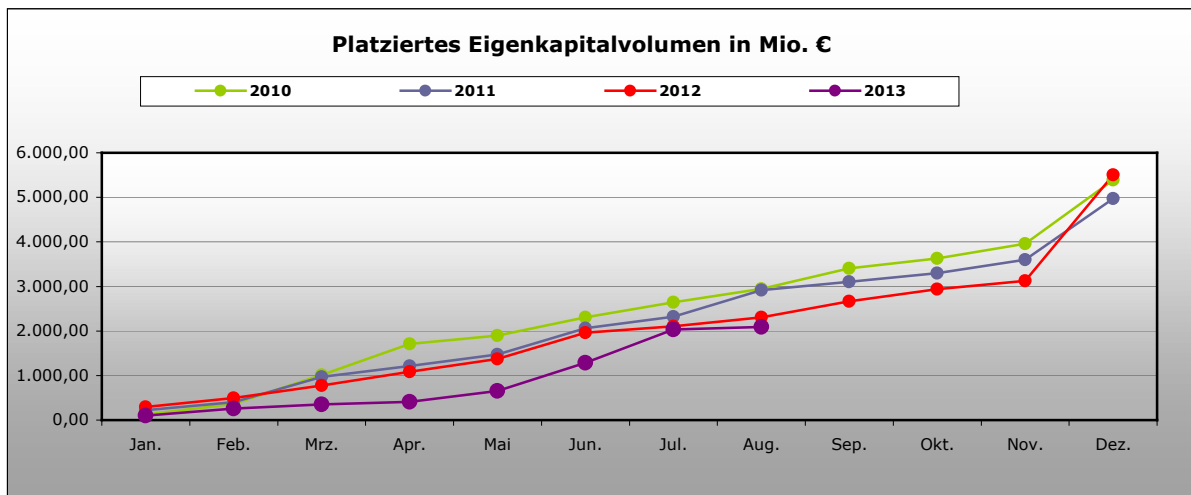
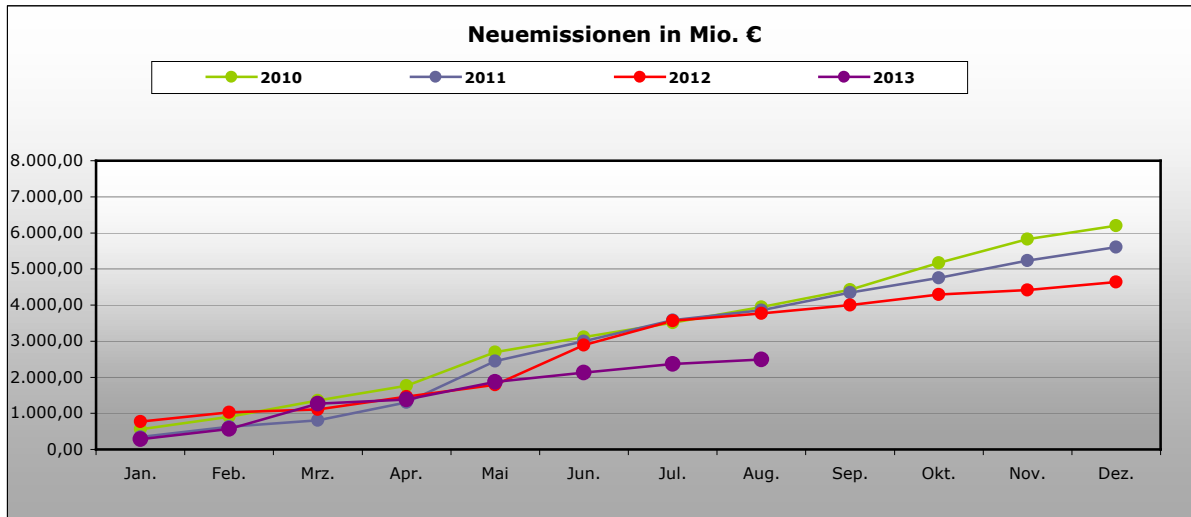
Mit freundlicher Empfehlung

Dipl. Ing. Peter Tamms  
Geschäftsführender  
Gesellschafter

Mathias Sachse  
Leiter Research

## Eigenkapitalvolumen 2013

Die nachfolgenden Graphiken stellen das Eigenkapitalvolumen der Neuemissionen / Platzierungen im Vergleich von 2010, 2011, 2012 und 2013 dar. Des Weiteren sehen Sie eine Aufschlüsselung nach Sparten des kumulierten Eigenkapitalvolumens sowie den Vergleich nach Sparten bezogen auf das Jahr 2013 per Monatsultimo.



## Kumuliert platziertes Eigenkapital per Stichtag nach Sparten in TEuro

Kumuliert platziertes Eigenkapital per Stichtag nach Sparten in TEuro				
Sparte	aktueller Stand	Stand per 31.08.2012	Differenz	in %
Energie	279.900 €	303.230 €	-23.330 €	-7,69%
Immo Inland	637.470 €	694.665 €	-57.195 €	-8,23%
Immo Ausland	198.560 €	229.270 €	-30.710 €	-13,39%
Infrastruktur	3.480 €	0 €	3.480 €	> 100 %
Leasing	178.010 €	87.480 €	90.530 €	103,49%
Medien	0 €	0 €	0 €	0,00%
Schiffe	18.490 €	87.420 €	-68.930 €	-78,85%
Sonstige	782.920 €	858.440 €	-75.520 €	-8,80%
Genussrechte	66.870 €	49.630 €	17.240 €	34,74%
Alle	2.165.700 €	2.310.135 €	-144.435 €	-6,25%

## Prognostiziertes Eigenkapital der in 2013 platzierten Fonds nach Sparten und Quartalen in MioEuro

Sparte	Quartal	2013				gesamt
		1.	2.	3.	4.	
Energie		40,51	77,73	161,66	0,00	279,90
Immobilien Inland		152,15	283,57	201,75	0,00	637,47
Immobilien Ausland		40,00	51,28	107,28	0,00	198,56
Infrastruktur		0,00	3,48	0,00	0,00	3,48
Leasing		13,23	164,78	0,00	0,00	178,01
LV-Fonds		0,00	0,00	0,00	0,00	0,00
Medien		0,00	0,00	0,00	0,00	0,00
Schiffe		5,67	12,82	0,00	0,00	18,49
Genussrechte		20,00	46,00	0,87	0,00	66,87
Sonstige		77,01	296,31	409,60	0,00	782,92
Alle		348,57	935,97	881,16	0,00	2.165,70

## Aktuelle Zahlen zur ProCompare-Datenbank

Verzeichnete Initiatoren auf <a href="http://www.leistungsbilanzvergleich.de">www.leistungsbilanzvergleich.de</a>	1.643	(+ 0)
Verzeichnete Fonds auf <a href="http://www.leistungsbilanzvergleich.de">www.leistungsbilanzvergleich.de</a>	12.942	(+ 1)
Erfasste Prognosen zu den einzelnen Fonds	9.287	(+ 2)
Fonds mit kumulierten Ergebnissen per 31.12.2009	3.058	(+ 0)
Fondsvolumen der Fonds mit kumulierten Ergebnissen 2009	151.885.800.750 €	(+ 0 €)
Fonds mit kumulierten Ergebnissen per 31.12.2010	2.970	(+ 0)
Fondsvolumen der Fonds mit kumulierten Ergebnissen 2010	137.747.285.005 €	(+ 0 €)
Fonds mit kumulierten Ergebnissen per 31.12.2011	2.650	(+ 0)
Fondsvolumen der Fonds mit kumulierten Ergebnissen 2011	136.057.485.925 €	(+ 0 €)
Fonds mit kumulierten Ergebnissen per 31.12.2012	34	(+ 26)
Fondsvolumen der Fonds mit kumulierten Ergebnissen 2012	1.514.950.188 €	(+ 1.372.477.510 €)

## Neu erfasste Leistungsbilanzen auf [www.leistungsbilanzvergleich.de](http://www.leistungsbilanzvergleich.de)

Aktuell liegt keine Leistungsbilanz zur Erfassung vor.

HGA	Leistungsbilanz 2012	ProCompare Standard erfüllt
-----	----------------------	-----------------------------

## Neu erfasste Prognosen auf [www.leistungsbilanzvergleich.de](http://www.leistungsbilanzvergleich.de)

Hannover Leasing	IMMAC	INP Holding
Fonds 212 BelAir, Brüssel	Pflegezentrum Albersdorf	18. INP Deutsche Pflege Aalen

## Neues vom Markt der Geschlossenen Fonds

Die nachfolgende Tabelle berücksichtigt alle uns bekannt gewordenen Fonds, die seit dem letzten Newsletter platziert wurden, beziehungsweise sich in Konzeption oder Emission befinden :

Fonds in Konzeption	Fonds in Emission	Fonds in Realisierung
Canada Gold Trust - CGT Opportunities	INP - 18. INP Deutsche Pflege Aalen	KGAL - PropertyClass England 03

## Rating- und Analyseübersicht

Nachfolgende Tabelle listet die aktuellen Rating- und Analyseergebnisse der letzten Wochen sortiert nach Initiatoren auf:

Initiator	Fonds	Analyst	Ergebnis
Habona Invest	Immobilienfonds 04	fondstelegramm	vorhanden
Paribus Capital	Rail Portfolio 03	G.U.B.	A+
Super Web Fund Emissionshaus	Super Web Fund 2.0	Werteanalysen	1-

## Freie Arbeitspapiere zur wirtschaftlichen Plausibilitätsprüfung vom DIK – Deutsches Institut für Kapitalanlagen

[www.deutsches-institut.eu](http://www.deutsches-institut.eu)

Initiator	Fondsname
ECI	US Öl- und Gas NSV 01
Habona Invest	Kita-Fonds 01
Habona Invest	Immobilienfonds 04
HMW	MIG Fonds 13
KSH	Capital Energy Fund 04
Middle East Best Select	Middle East Best Select 04
Neitzel & Cie.	Solarenergie 3 Deutschland
POC	Growth 04
Pretagus	Diamantfonds 01
publity Investor	Performance Fonds 06
Ventafonds	Öko Umwelt 01