

ProCompare Newsletter 19/2013

Herzlich Willkommen zum 284. Newsletter der ProCompare GmbH

Wir wünschen Ihnen viel Spaß beim Lesen und Studieren der nachfolgenden Auswertung aus der Datenbank der ProCompare GmbH.

Die Übersichten erfüllen nicht den Anspruch auf Vollständigkeit.

Anzeige: Bremen, 04.09.2013

Plastik wird aus Öl gemacht.
In Deutschland macht man Öl aus
Plastik-Abfällen.

- ▶ **Laufende Ausschüttungen ab 2015 geplant**
- ▶ **Laufzeit bis 31.12.2018**
- ▶ **Finanzierungsphase II** (Baufreigabe ist erteilt)
- ▶ **Gesamtrückzahlung 200,7 %** (konservativ kalkuliert)

Investieren Sie jetzt in einen sicheren Standort,
eine absolut chancenreiche Technologie und
einen fast grenzenlosen Zukunftsmarkt.

Öko-Energie Umweltfonds 1 GmbH & Co. KG
Contrescarpe 46, 28195 Bremen
Telefon 0421 / 1 31 66
E-Mail: info@oekoenergie-umweltfonds.de
www.oekoenergie-umweltfonds.de

Recycling
Made in Germany
+
Technologie
Made in Germany
=
Investment
Made in Germany



Innenansicht der Pilotanlage

Schnellkontakt unter 0421 / 13 16 6

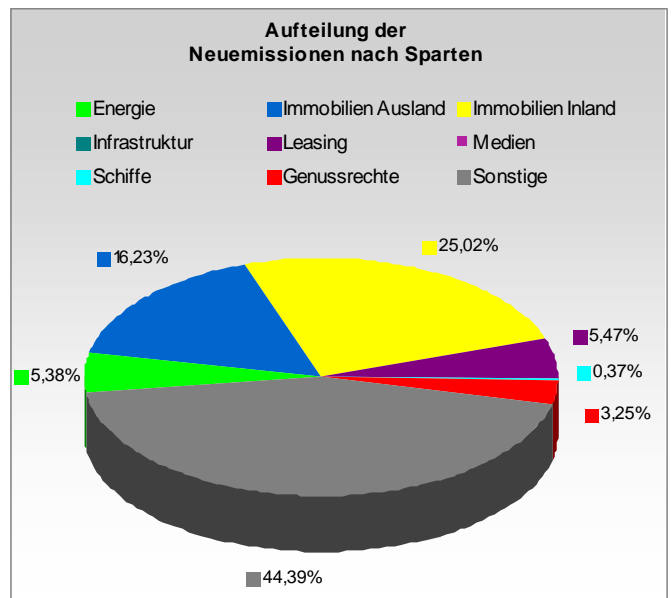
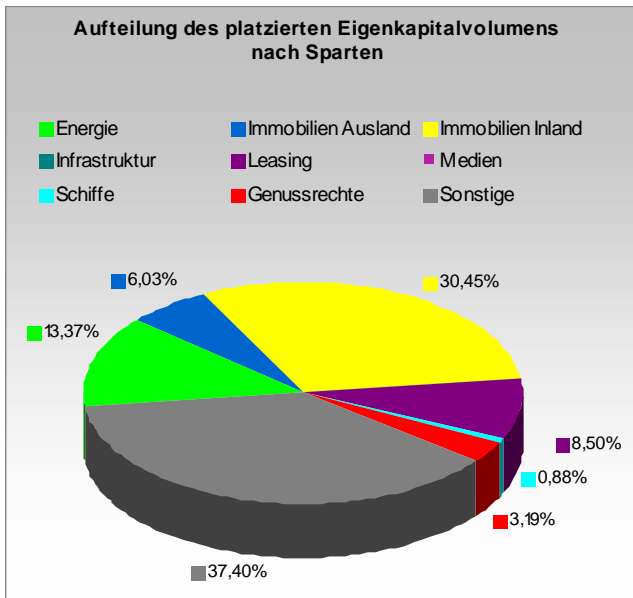
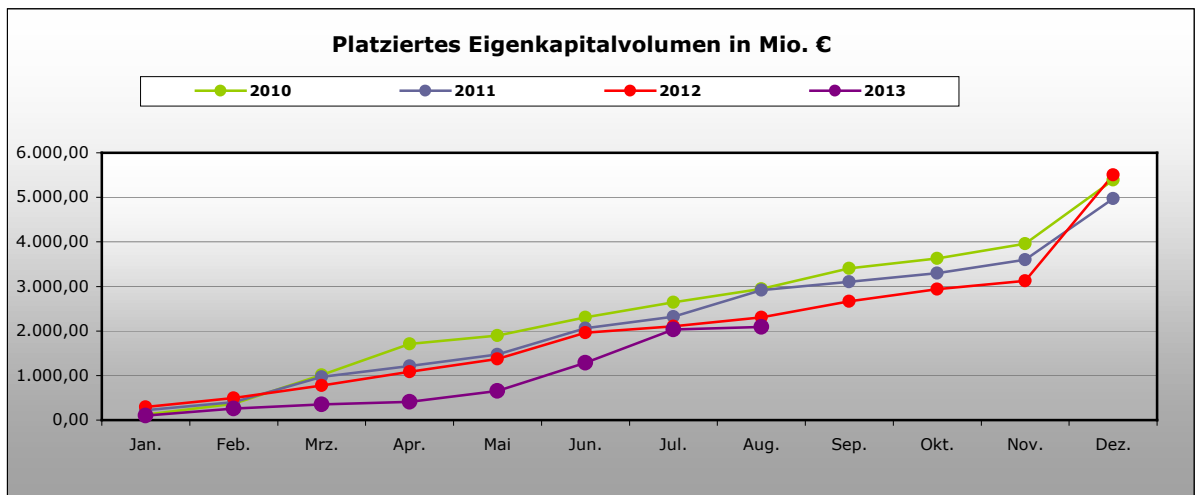
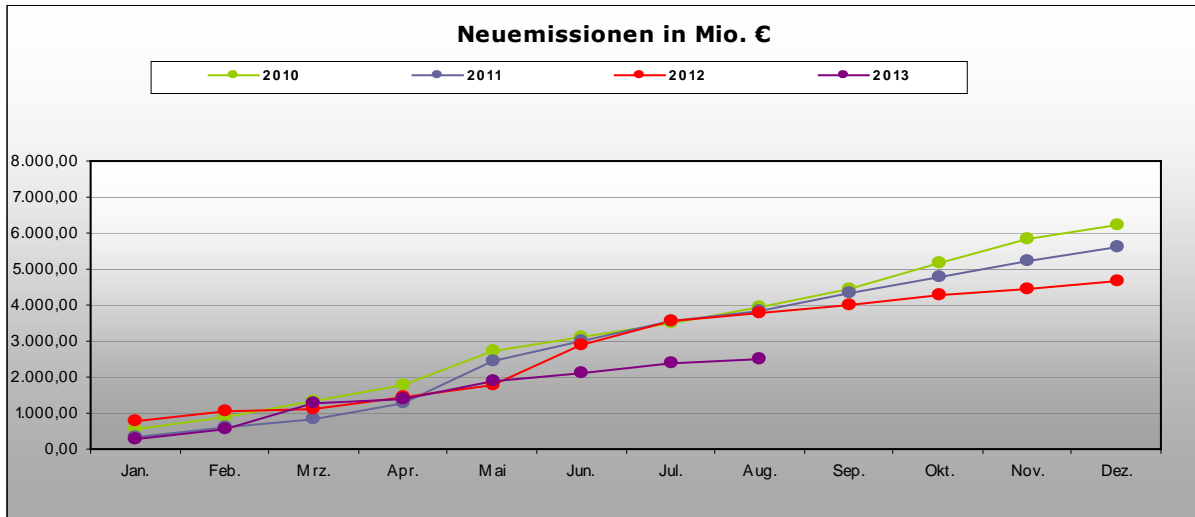
Mit freundlicher Empfehlung

Dipl. Ing. Peter Tamms
Geschäftsführender
Gesellschafter

Mathias Sachse
Leiter Research

Eigenkapitalvolumen 2013

Die nachfolgenden Graphiken stellen das Eigenkapitalvolumen der Neuemissionen / Platzierungen im Vergleich von 2010, 2011, 2012 und 2013 dar. Des Weiteren sehen Sie eine Aufschlüsselung nach Sparten des kumulierten Eigenkapitalvolumens sowie den Vergleich nach Sparten bezogen auf das Jahr 2013 per Monatsultimo.



Kumuliert platziertes Eigenkapital per Stichtag nach Sparten in TEuro

Kumuliert platziertes Eigenkapital per Stichtag nach Sparten in TEuro				
Sparte	aktueller Stand	Stand per 31.07.2012	Differenz	in %
Energie	279.900 €	303.230 €	-23.330 €	-7,69%
Immo Inland	637.470 €	694.665 €	-57.195 €	-8,23%
Immo Ausland	126.280 €	229.270 €	-102.990 €	-44,92%
Infrastruktur	3.480 €	0 €	3.480 €	> 100 %
Leasing	178.010 €	87.480 €	90.530 €	103,49%
Medien	0 €	0 €	0 €	0,00%
Schiffe	18.490 €	87.420 €	-68.930 €	-78,85%
Sonstige	782.920 €	858.440 €	-75.520 €	-8,80%
Genussrechte	66.870 €	49.630 €	17.240 €	34,74%
Alle	2.093.420 €	2.310.135 €	-216.715 €	-9,38%

Prognostiziertes Eigenkapital der in 2013 platzierten Fonds nach Sparten und Quartalen in MioEuro

Sparte	Quartal	2013				gesamt
		1.	2.	3.	4.	
Energie		40,51	77,73	161,66	0,00	279,90
Immobilien Inland		152,15	283,57	201,75	0,00	637,47
Immobilien Ausland		40,00	51,28	35,00	0,00	126,28
Infrastruktur		0,00	3,48	0,00	0,00	3,48
Leasing		13,23	164,78	0,00	0,00	178,01
LV-Fonds		0,00	0,00	0,00	0,00	0,00
Medien		0,00	0,00	0,00	0,00	0,00
Schiffe		5,67	12,82	0,00	0,00	18,49
Genussrechte		20,00	46,00	0,87	0,00	66,87
Sonstige		77,01	296,31	409,60	0,00	782,92
Alle		348,57	935,97	808,88	0,00	2.093,42

Aktuelle Zahlen zur ProCompare-Datenbank

Verzeichnete Initiatoren auf www.leistungsbilanzvergleich.de	1.643	(+ 6)
Verzeichnete Fonds auf www.leistungsbilanzvergleich.de	12.941	(+ 28)
Erfasste Prognosen zu den einzelnen Fonds	9.285	(+ 17)
Fonds mit kumulierten Ergebnissen per 31.12.2009	3.058	(+ 0)
Fondsvolumen der Fonds mit kumulierten Ergebnissen 2009	151.885.800.750 €	(+ 0 €)
Fonds mit kumulierten Ergebnissen per 31.12.2010	2.970	(+ 0)
Fondsvolumen der Fonds mit kumulierten Ergebnissen 2010	137.747.285.005 €	(+ 0 €)
Fonds mit kumulierten Ergebnissen per 31.12.2011	2.650	(+ 0)
Fondsvolumen der Fonds mit kumulierten Ergebnissen 2011	136.057.485.925 €	(+ 0 €)
Fonds mit kumulierten Ergebnissen per 31.12.2012	8	(+ 0)
Fondsvolumen der Fonds mit kumulierten Ergebnissen 2012	142.472.678 €	(+ 0 €)

Neues vom Markt der Geschlossenen Fonds

Die nachfolgende Tabelle berücksichtigt alle uns bekannt gewordenen Fonds, die seit dem letzten Newsletter platziert wurden, beziehungsweise sich in Konzeption oder Emission befinden :

Fonds in Konzeption	Fonds in Emission	Fonds in Realisierung
	Deutsche Fonds Concept - IPP 02	Aquila Capital - HydroPowerINVEST 04
	SOLIT Kapital - SOLIT Gold + Silber 03	Deutsche Fonds Concept - IPP 01
		INP - 16. INP Deutsche Pflege Salzgitter-Bad
		Naturenergie Zeilinger - BW Enzlarer Berg

Rating- und Analyseübersicht

Nachfolgende Tabelle listet die aktuellen Rating- und Analyseergebnisse der letzten Wochen sortiert nach Initiatoren auf:

Initiator	Fonds	Analyst	Ergebnis
7X7finanz	Unternehmenswerte Deutschland 01	G.U.B.	B-
E.F.I. European Fund Investment	E.F.I. Projekt China 03	Kapital-markt intern	vorhanden
Lacuna	Windpark Töpen	Kapital-markt intern	vorhanden
Paribus Capital	Rail Portfolio 03	fondstelegramm	vorhanden
Paribus Capital	Renditefonds 24 TeamBank Nürnberg	fondstelegramm	vorhanden
Planet Energy	Saubere Kraftwerke 04	ECOanlagencheck	vorhanden
Unternehmensgruppe Hahn	Pluswertfonds 162 Bad Hersfeld	Kapital-markt intern	vorhanden
WealthCap	Aircraft 26	Kapital-markt intern	vorhanden

Freie Arbeitsblätter zur wirtschaftlichen Plausibilitätsprüfung vom DIK – Deutsches Institut für Kapitalanlagen

www.deutsches-institut.eu

Initiator	Fondsname
ECI	US Öl- und Gas NSV 01
Habona Invest	Kita-Fonds 01
Habona Invest	Immobilienfonds 04
HMW	MIG Fonds 13
KSH	Capital Energy Fund 04
Middle East Best Select	Middle East Best Select 04
Neitzel & Cie.	Solarenergie 3 Deutschland
POC	Growth 04
Pretagus	Diamantfonds 01
publity Investor	Performance Fonds 06
Ventafonds	Öko Umwelt 01