

ProCompare Newsletter 18/2013

Herzlich Willkommen zum 283. Newsletter der ProCompare GmbH

Wir wünschen Ihnen viel Spaß beim Lesen und Studieren der nachfolgenden Auswertung aus der Datenbank der ProCompare GmbH.

Die Übersichten erfüllen nicht den Anspruch auf Vollständigkeit.

Anzeige: Frankfurt, 28.08.2013



DG DEXTRO GROUP GERMANY
INVESTITIONSRATING **A-**

Habona Kita Fonds 01

EINE INVESTITION IN DIE BAUSTEINE UNSERER ZUKUNFT

Der Spezialist für Immobilienbeteiligungen

Habona Invest GmbH | Kennedyallee 78 | 60596 Frankfurt | Telefon: +49 69 4500158-0


www.habona.de

Mit freundlicher Empfehlung



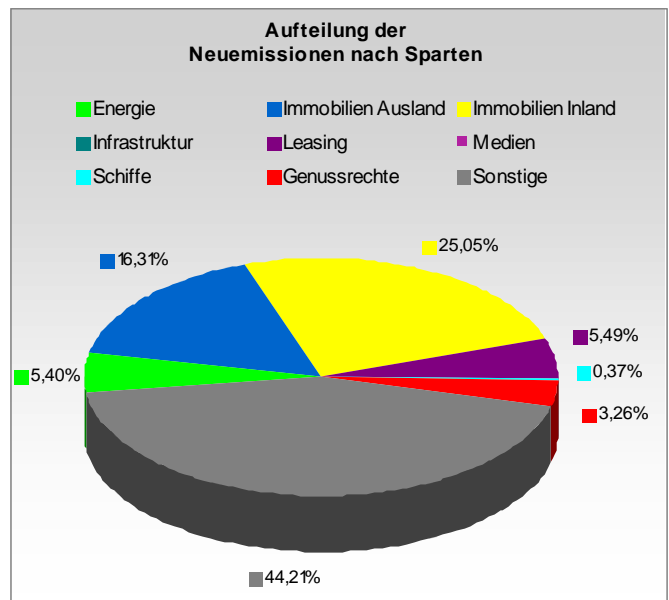
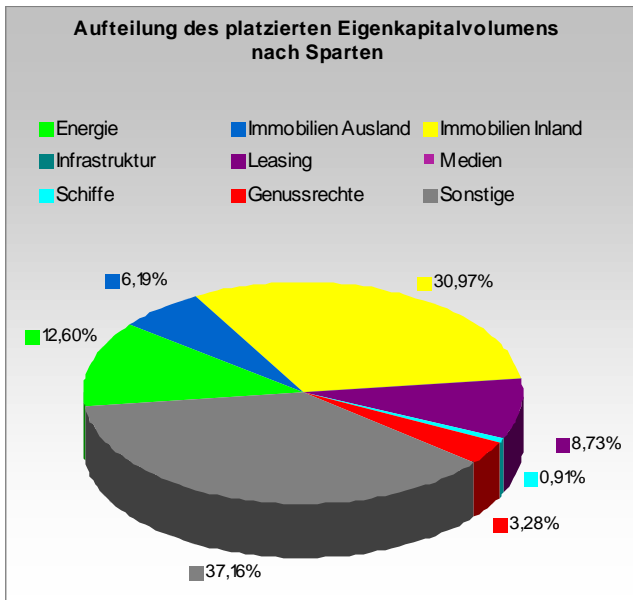
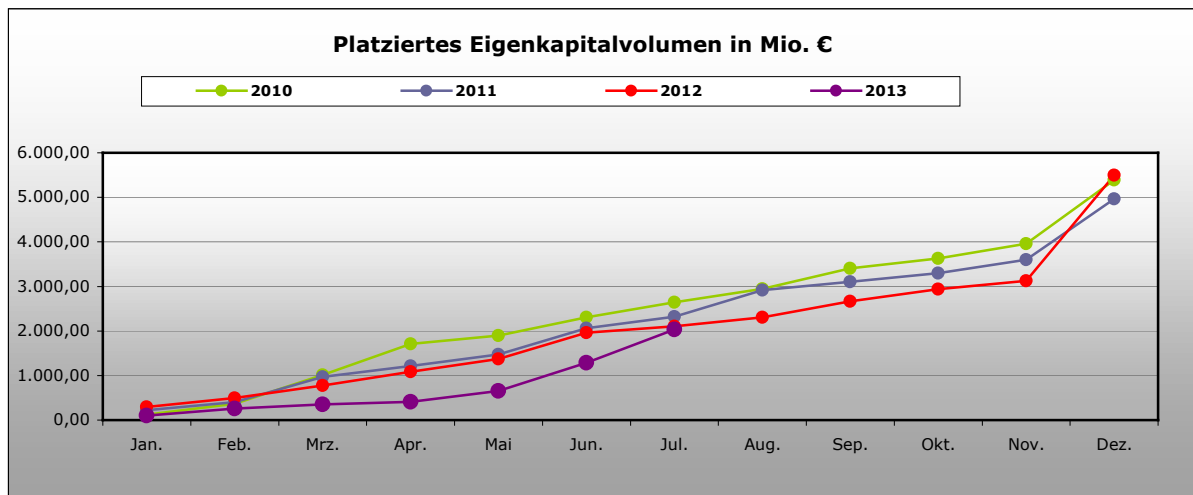
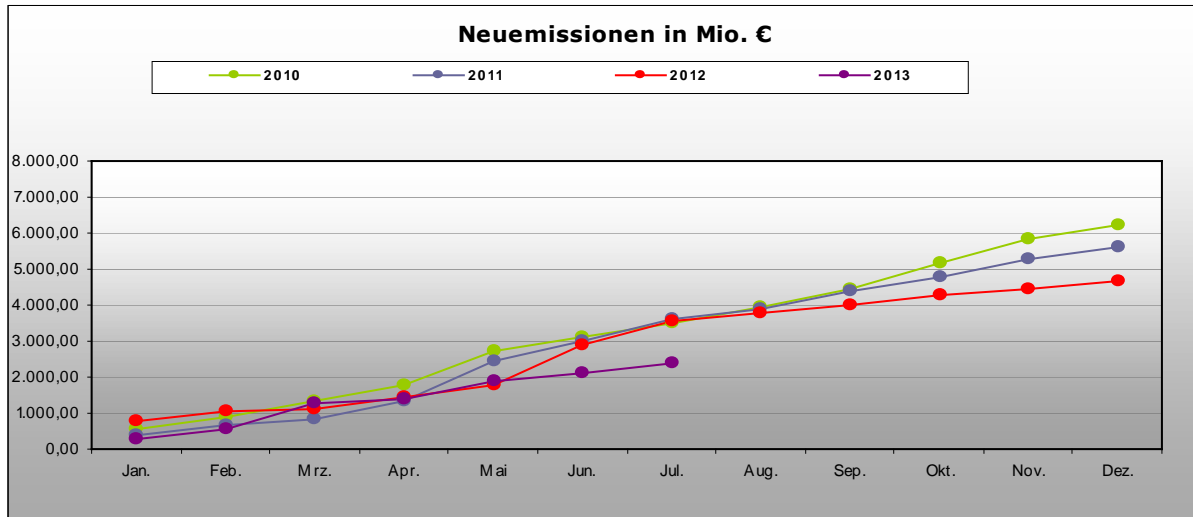
Dipl. Ing. Peter Tamms
Geschäftsführender
Gesellschafter



Mathias Sachse
Leiter Research

Eigenkapitalvolumen 2013

Die nachfolgenden Graphiken stellen das Eigenkapitalvolumen der Neuemissionen / Platzierungen im Vergleich von 2010, 2011, 2012 und 2013 dar. Des Weiteren sehen Sie eine Aufschlüsselung nach Sparten des kumulierten Eigenkapitalvolumens sowie den Vergleich nach Sparten bezogen auf das Jahr 2013 per Monatsultimo.



Kumuliert platziertes Eigenkapital per Stichtag nach Sparten in TEuro

Kumuliert platziertes Eigenkapital per Stichtag nach Sparten in TEuro				
Sparte	aktueller Stand	Stand per 31.07.2012	Differenz	in %
Energie	256.950 €	226.630 €	30.320 €	13,38%
Immo Inland	631.720 €	673.415 €	-41.695 €	-6,19%
Immo Ausland	126.280 €	211.470 €	-85.190 €	-40,28%
Infrastruktur	3.480 €	0 €	3.480 €	0,00%
Leasing	178.010 €	87.480 €	90.530 €	103,49%
Medien	0 €	0 €	0 €	0,00%
Schiffe	18.490 €	87.420 €	-68.930 €	-78,85%
Sonstige	757.920 €	768.420 €	-10.500 €	-1,37%
Genussrechte	66.870 €	49.630 €	17.240 €	34,74%
Alle	2.039.720 €	2.104.465 €	-64.745 €	-3,08%

Prognostiziertes Eigenkapital der in 2013 platzierten Fonds nach Sparten und Quartalen in MioEuro

Sparte	Quartal	2013				gesamt
		1.	2.	3.	4.	
Energie		40,51	77,73	138,71	0,00	256,95
Immobilien Inland		152,15	283,57	196,00	0,00	631,72
Immobilien Ausland		40,00	51,28	35,00	0,00	126,28
Infrastruktur		0,00	3,48	0,00	0,00	3,48
Leasing		13,23	164,78	0,00	0,00	178,01
LV-Fonds		0,00	0,00	0,00	0,00	0,00
Medien		0,00	0,00	0,00	0,00	0,00
Schiffe		5,67	12,82	0,00	0,00	18,49
Genussrechte		20,00	46,00	0,87	0,00	66,87
Sonstige		77,01	296,31	384,60	0,00	757,92
Alle		348,57	935,97	755,18	0,00	2.039,72

Aktuelle Zahlen zur ProCompare-Datenbank

Verzeichnete Initiatoren auf www.leistungsbilanzvergleich.de	1.637	(+ 1)
Verzeichnete Fonds auf www.leistungsbilanzvergleich.de	12.913	(+ 14)
Erfasste Prognosen zu den einzelnen Fonds	9.268	(+ 15)
Fonds mit kumulierten Ergebnissen per 31.12.2009	3.058	(+ 0)
Fondsvolumen der Fonds mit kumulierten Ergebnissen 2009	151.885.800.750 €	(+ 0 €)
Fonds mit kumulierten Ergebnissen per 31.12.2010	2.970	(+ 0)
Fondsvolumen der Fonds mit kumulierten Ergebnissen 2010	137.747.285.005 €	(+ 0 €)
Fonds mit kumulierten Ergebnissen per 31.12.2011	2.650	(+ 24)
Fondsvolumen der Fonds mit kumulierten Ergebnissen 2011	136.057.485.925 €	(+ 286.929.650 €)
Fonds mit kumulierten Ergebnissen per 31.12.2012	8	(+ 1)
Fondsvolumen der Fonds mit kumulierten Ergebnissen 2012	142.472.678 €	(+ 15.189.530 €)

Neu erfasste Leistungsbilanzen auf www.leistungsbilanzvergleich.de

Aktuell liegt keine Leistungsbilanz zur Erfassung vor.

HTB Leistungsbilanz 2011 ProCompare Standard nicht erfüllt *

SL-Windenergie Leistungsbilanz 2011 ProCompare Standard erfüllt

* Einige Fonds sind nicht auswertbar, da es bei dieser Art von Fonds konzeptionell keine Prognosedaten gibt.

Neues vom Markt der Geschlossenen Fonds

Die nachfolgende Tabelle berücksichtigt alle uns bekannt gewordenen Fonds, die seit dem letzten Newsletter platziert wurden, beziehungsweise sich in Konzeption oder Emission befinden :

Fonds in Konzeption	Fonds in Emission	Fonds in Realisierung
Canada Gold Trust - Canada Gold Trust 04	Bürgerwindpark Mittelholstein	Bürgerwindpark BB Wind 01
DEF - Substanzwerte Portf. 02 (Vertriebsstop)	Bürgerwindpark Norddeich 01	DAG - Maritime Opportunity Portfolio 01
IBC Solar - Bürgersolarpark Staats	Hamburg Trust - Finest Selection 03	Hamburg Trust - Domicilium 10 Universitas
SOLIT Kapital - SOLIT Gold + Silber 03	Hannover Leasing - 212 BelAir, Brüssel	Immac - Pflegezentrum Ludwigsfelde
WeGrow - KiriFonds Deutschland 03	IMMAC - Pflegezentrum Albersdorf	KGAL - SkyClass 58
	siedlungswerkstatt - Genussrechte 2013	Swiss Investors - Swiss Equity Diamonds 01
		Windpower - Oberpfälzer Windfonds

Rating- und Analyseübersicht

Nachfolgende Tabelle listet die aktuellen Rating- und Analyseergebnisse der letzten Wochen sortiert nach Initiatoren auf:

Initiator	Fonds	Analyst	Ergebnis
Flex Fonds Capital	Regio Flex Fonds 01	G.U.B.	A
GSI Fonds	Lokomotivenfonds 01	ECOanlagencheck	vorhanden
GSI Fonds	Lokomotivenfonds 01	fondstelegramm	vorhanden
GSI Fonds	Lokomotivenfonds 01	G.U.B.	A
GSI Fonds	Lokomotivenfonds 01	Scope	BBB+
Habona Invest	Kita-Fonds 01	Dextro	A- (RK 04)
Hamburgische Seehandlung	Flussfahrt Moldau	Scope	A+
Hannover Leasing	Fonds 212 BelAir, Brüssel	fondstelegramm	vorhanden
IMMAC	Pflegezentrum Albersdorf	TKL	***** (Note: 2,06)
Nature Capital	Natcap Agrarbetrieb	fondstelegramm	vorhanden
Paribus Capital	Rail Portfolio 03	ECOanlagencheck	vorhanden
publity Investor	publity Performance Fonds 06	G.U.B.	B+++
Reconcept	RE 03 Windenergie Finnland	Kapital-markt intern	vorhanden
SOLIT Kapital	SOLIT Grund + Boden Kanada	fondstelegramm	vorhanden

Freie Arbeitsblätter zur wirtschaftlichen Plausibilitätsprüfung vom DIK – Deutsches Institut für Kapitalanlagen

www.deutsches-institut.eu

Initiator	Fondsname
Aquila Capital	HydropowerINVEST 04
ECI	US Öl- und Gas NSV 01
Habona Invest	Kita-Fonds 01
Habona Invest	Immobilienfonds 04
HMW	MIG Fonds 13
KSH	Capital Energy Fund 04
Middle East Best Select	Middle East Best Select 04
Neitzel & Cie.	Solarenergie 3 Deutschland
POC	Growth 04
Pretagus	Diamantfonds 01
publity Investor	Performance Fonds 06
Ventafonds	Öko Umwelt 01

Bestellschein

per Post zurücksenden an:

Habona Invest GmbH
Kennedyallee 78
60596 Frankfurt am Main

Gerne auch per Fax an:

+49 69 4500158 88

www.habona.de

Hiermit frage ich

ein Kontingent für den Habona Kita Fonds 01 i.H.v. EUR _____ an

Hiermit bestelle ich

Emissionsprospekte Habona Kita Fonds 01 _____ Stück

Kurzprospekte Habona Kita Fonds 01 _____ Stück

Factsheets Habona Kita Fonds 01 _____ Stück

Ratings _____ Stück

Bitte nehmen Sie mit mir Kontakt auf:

<p>Firma: _____</p> <p>Ansprechpartner: _____</p> <p>Straße: _____</p> <p>PLZ/Ort: _____</p> <p>Telefon: _____</p> <p>Fax: _____</p> <p>E-Mail: _____</p>	<p>Firmenstempel</p>
---	----------------------

Ort, Datum

Unterschrift