

## **ProCompare Newsletter 17/2013**

Herzlich Willkommen zum 282. Newsletter der ProCompare GmbH

Wir wünschen Ihnen viel Spaß beim Lesen und Studieren der nachfolgenden Auswertung aus der Datenbank der ProCompare GmbH.

Die Übersichten erfüllen nicht den Anspruch auf Vollständigkeit.

Anzeige: Hamburg, 07.08.2013



## Investition mit Weitblick

Kapitalanlagen in Pflegeimmobilien bilden ein nachhaltiges Asset, das attraktive wirtschaftliche Aspekte mit sozialer Verantwortung vereint.

- Langfristige, indexierte Mietverträge
- 6,5 % p. a. Auszahlung in monatlichen Intervallen

INP Holding AG  
040-44 14 00 90  
info@inp-invest.de



SOZIAL ENGAGIEREN  
VERANTWORTLICH INVESTIEREN

[www.inp-invest.de](http://www.inp-invest.de)

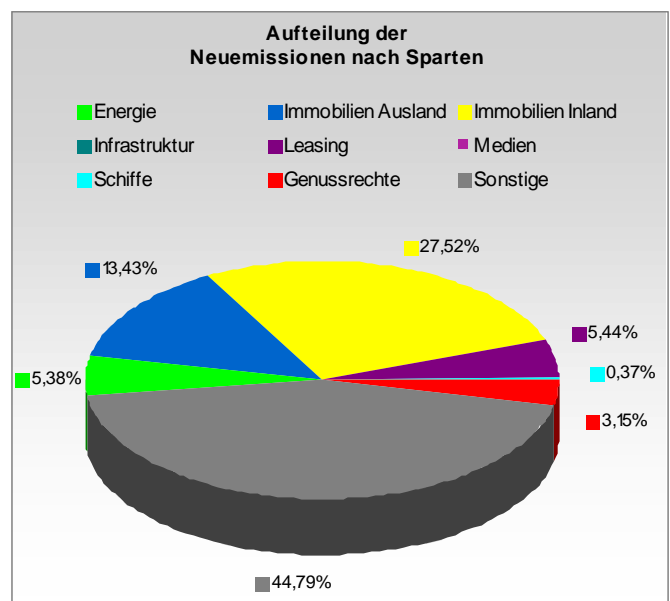
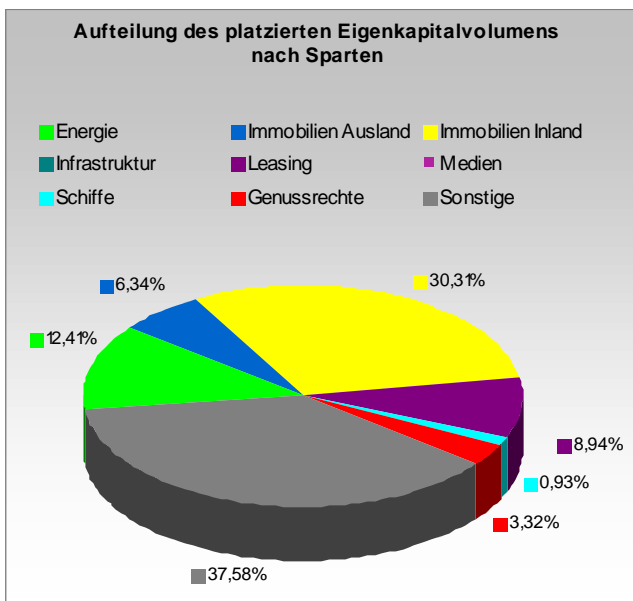
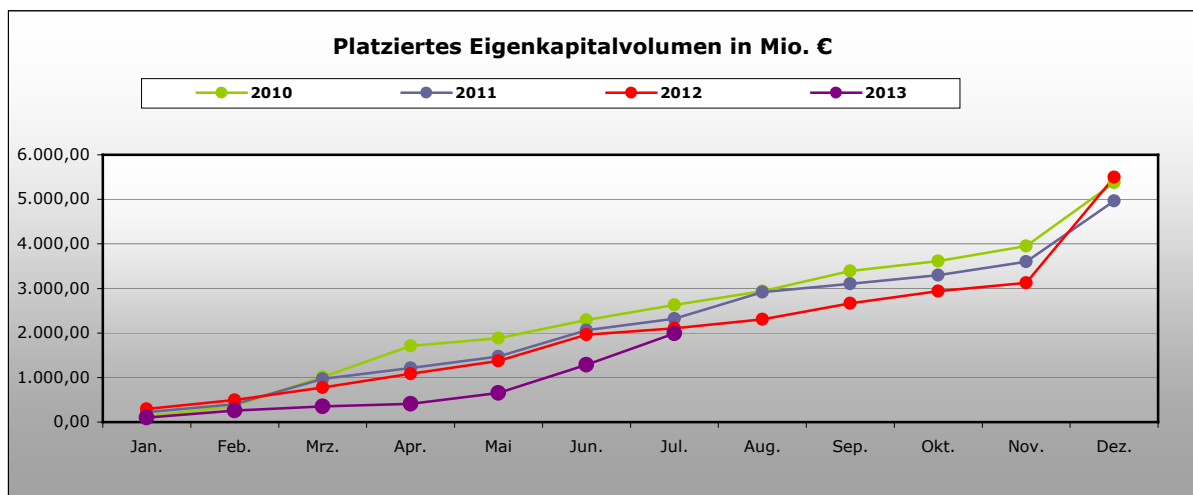
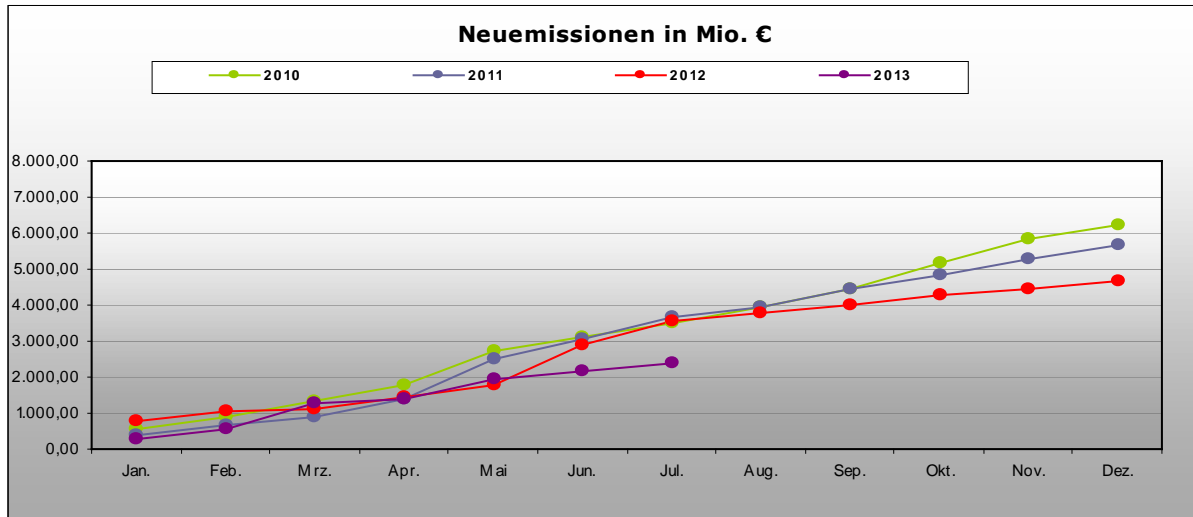
Mit freundlicher Empfehlung

Dipl. Ing. Peter Tamms  
Geschäftsführender  
Gesellschafter

Mathias Sachse  
Leiter Research

## Eigenkapitalvolumen 2013

Die nachfolgenden Graphiken stellen das Eigenkapitalvolumen der Neuemissionen / Platzierungen im Vergleich von 2010, 2011, 2012 und 2013 dar. Des Weiteren sehen Sie eine Aufschlüsselung nach Sparten des kumulierten Eigenkapitalvolumens sowie den Vergleich nach Sparten bezogen auf das Jahr 2013 per Monatsultimo.



## Kumuliert platziertes Eigenkapital per Stichtag nach Sparten in TEuro

Kumuliert platziertes Eigenkapital per Stichtag nach Sparten in TEuro				
Sparte	aktueller Stand	Stand per 31.07.2012	Differenz	in %
Energie	246.950 €	226.630 €	20.320 €	8,97%
Immo Inland	603.220 €	673.415 €	-70.195 €	-10,42%
Immo Ausland	126.280 €	211.470 €	-85.190 €	-40,28%
Infrastruktur	3.480 €	0 €	3.480 €	0,00%
Leasing	178.010 €	87.480 €	90.530 €	103,49%
Medien	0 €	0 €	0 €	0,00%
Schiffe	18.490 €	87.420 €	-68.930 €	-78,85%
Sonstige	747.900 €	768.420 €	-20.520 €	-2,67%
Genussrechte	66.000 €	49.630 €	16.370 €	32,98%
Alle	1.990.330 €	2.104.465 €	-114.135 €	-5,42%

## Prognostiziertes Eigenkapital der in 2013 platzierten Fonds nach Sparten und Quartalen in MioEuro

Sparte	Quartal	2013				gesamt
		1.	2.	3.	4.	
Energie		40,51	77,73	128,71	0,00	246,95
Immobilien Inland		152,15	283,57	167,50	0,00	603,22
Immobilien Ausland		40,00	51,28	35,00	0,00	126,28
Infrastruktur		0,00	3,48	0,00	0,00	3,48
Leasing		13,23	164,78	0,00	0,00	178,01
LV-Fonds		0,00	0,00	0,00	0,00	0,00
Medien		0,00	0,00	0,00	0,00	0,00
Schiffe		5,67	12,82	0,00	0,00	18,49
Genussrechte		20,00	46,00	0,00	0,00	66,00
Sonstige		77,01	296,31	374,58	0,00	747,90
Alle		348,57	935,97	705,79	0,00	1.990,33

## Aktuelle Zahlen zur ProCompare-Datenbank

Verzeichnete Initiatoren auf <a href="http://www.leistungsbilanzvergleich.de">www.leistungsbilanzvergleich.de</a>	1.637	(+ 1)
Verzeichnete Fonds auf <a href="http://www.leistungsbilanzvergleich.de">www.leistungsbilanzvergleich.de</a>	12.913	(+ 14)
Erfasste Prognosen zu den einzelnen Fonds	9.268	(+ 15)
Fonds mit kumulierten Ergebnissen per 31.12.2009	3.058	(+ 0)
Fondsvolumen der Fonds mit kumulierten Ergebnissen 2009	151.885.800.750 €	(+ 0 €)
Fonds mit kumulierten Ergebnissen per 31.12.2010	2.970	(+ 0)
Fondsvolumen der Fonds mit kumulierten Ergebnissen 2010	137.747.285.005 €	(+ 0 €)
Fonds mit kumulierten Ergebnissen per 31.12.2011	2.626	(+ 0)
Fondsvolumen der Fonds mit kumulierten Ergebnissen 2011	135.770.556.275 €	(+ 0 €)
Fonds mit kumulierten Ergebnissen per 31.12.2012	8	(+ 1)
Fondsvolumen der Fonds mit kumulierten Ergebnissen 2012	142.472.678 €	(+ 15.189.530 €)

## Neu erfasste Leistungsbilanzen auf [www.leistungsbilanzvergleich.de](http://www.leistungsbilanzvergleich.de)

Aktuell liegt die Leistungsbilanz 2011 von SL Windenergie vor.

Lacuna	Leistungsbilanz 2012	ProCompare Standard erfüllt
--------	----------------------	-----------------------------

## Neu erfasste Prognosen auf [www.leistungsbilanzvergleich.de](http://www.leistungsbilanzvergleich.de)

<b>ZX7finanz</b>	<b>GSI</b>	<b>Lacuna</b>
7X7 Unternehmenswerte Deutschland 01	Lokomotivenfonds 01	Windpark Töpen
<b>MK Windkraft</b>	<b>Paribus Capital</b>	<b>Reederei Bernd Sibum</b>
BürgerSolar Arnsberg	Renditefonds 23 Hotel am UKE	RBS Schifffahrts Holding

## Neues vom Markt der Geschlossenen Fonds

Die nachfolgende Tabelle berücksichtigt alle uns bekannt gewordenen Fonds, die seit dem letzten Newsletter platziert wurden, beziehungsweise sich in Konzeption oder Emission befinden :

Fonds in Konzeption	Fonds in Emission	Fonds in Realisierung
Deutsche Fonds Concept - AGP Fund 04	7X7finanz - Unternehmensw. Deutschl. 01	Briese Schifffahrt - Chancenfonds 02
Fidentum - LombardClassic 03	Bernd Sibum - RBS Schifffahrts Holding	BVT Holding - Real Rendite Fonds 01
INP - 18. INP Deutsche Pflege Aalen	Deutsche Fonds Concept - AGP 04	BVT Holding - Top Select Fund 05
Leonidas Associates - Fonds 14	GSI - Lokomotivenfonds 01	DWS - DWS ACCESS Deutschland Portfolio
Leonidas Associates - Fonds 15	Lacuna - Windpark Töpen	Elbfonds - Direkt Invest Polen 08
Ownership - MS 7 Islands (Vertriebsstop)	MK Windkraft - BürgerSolar Arnsberg	Energy Capital Invest - US Öl- und Gas 17
Solarcomplex - Genussrechte 2013	Paribus Capital - Rail Portfolio 03	Grasshopper - Clean Water Fund 01
	Paribus Capital - Renditefonds 23 Hotel	Green City Energy - WP Bayer. Odenwald
	Planet Energy - Saubere Kraftwerke 04	HTB - Immobilien Sachwerteaufbau 04
	Super Web Fund - Super Web Fund 2.0	IBC Solar Invest - Jura Solarparks
	Venture Plus - V plus Fonds 04	Max Bögl Projektentwicklung - maxwind 01
	Vertikal Fondskonzept - Vertikal Fonds 01	MHC - Clean Growth Fund
		OekoRenta - Neue Energien 07
		Oltmann - Eigenkapitalkonzept
		Shedlin Capital - Infrastructure 01
		Shedlin Capital - Latin American 01
		WeGrow - KiriFonds Deutschland 02
		Wust - Bürgerwindenergie Gebenbach
		ZBI - ZBI Professional 08
		ZBI - ZBI Vorsorge-Plan Wohnen 01

## Rating- und Analyseübersicht

Nachfolgende Tabelle listet die aktuellen Rating- und Analyseergebnisse der letzten Wochen sortiert nach Initiatoren auf:

Initiator	Fonds	Analyst	Ergebnis
Buss Capital	Container Direkt 26	Kapital-markt intern	vorhanden
Deutsche Fonds Concept	AGP Fund 04	Kapital-markt intern	vorhanden
Energy Capital Invest	US Öl- und Gas NSV 01	G.U.B.	++
Fairvesta	Mercatus 11	Check	1,19 (IBP)
FHH	Fonds 15 Studieren + Wohnen 02	fondstelegramm	vorhanden
Habona Invest	Immobilienfonds 04	Kapital-markt intern	vorhanden
Immac Immobilienfonds	Pflegezentrum Ludwigsfelde	Scope	AA-
INP Holding	16. INP Salzgitter-Bad	Kapital-markt intern	vorhanden
Lacuna	Windpark Töpen	ECOanlagencheck	vorhanden
Lacuna	Windpark Töpen	Scope	BBB-
Lacuna	Windpark Töpen	Umweltfinanz	****
One Capital	ProReal Deutschland Fonds 03	TKL	**** (Note : 2,15)
publity Investor	publity Performance Fonds 06	Werteanalysen	1-
Reconcept	RE 03 Windenergie Finnland	ECOanlagencheck	vorhanden
Reconcept	RE 03 Windenergie Finnland	TKL	**** (Note: 2,34)
SachsenFonds	Deutschland-Fonds 05	Scope	A-
SOLIT Kapital	SOLIT Grund + Boden Kanada	Kapital-markt intern	vorhanden
SOLIT Kapital	SOLIT Grund + Boden Kanada	Werteanalysen	1-
Unternehmensgruppe Hahn	PWF 161 Friedrichshafen	fondstelegramm	vorhanden
Unternehmensgruppe Hahn	PWF 161 Friedrichshafen	G.U.B.	+++
Unternehmensgruppe Hahn	PWF 161 Friedrichshafen	Werteanalysen	1-

## Freie Arbeitsblätter zur wirtschaftlichen Plausibilitätsprüfung vom DIK – Deutsches Institut für Kapitalanlagen

[www.deutsches-institut.eu](http://www.deutsches-institut.eu)

Initiator	Fondsname
Aquila Capital	HydropowerINVEST 04
Habona Invest	Kita-Fonds 01
Hamburg Trust	Domicilium 10
HMW	MIG Fonds 13
KSH	Capital Energy Fund 04
Middle East Best Select	Middle East Best Select 04
Neitzel & Cie.	Solarenergie 3 Deutschland
POC	Growth 04
Pretagus	Diamantfonds 01
publity Investor	Performance Fonds 06