

ProCompare Newsletter 15/2013

Herzlich Willkommen zum 280. Newsletter der ProCompare GmbH

Wir wünschen Ihnen viel Spaß beim Lesen und Studieren der nachfolgenden Auswertung aus der Datenbank der ProCompare GmbH.

Die Übersichten erfüllen nicht den Anspruch auf Vollständigkeit.

Anzeige : Hamburg, 03.07.2013



CONTRIUM
06
PRIVATE PLACEMENT

Planrendite
8,2 %
p.a.

RENTABEL UND SICHER
IN WINDENERGIE INVESTIEREN

Herausragende Windregion in der Eifel

- Bestätigung durch drei unabhängige Gutachten
- unter Einbeziehung tatsächlicher Werte von Nachbaranlagen

Fortgeschrittene Projektrealisierung

- Verträge geschlossen
- Windkraftanlage im Bau
- Stromproduktion planmäßig in 2013

Spitzenqualität made in Germany

- Anlagentyp ENERCON E-101
- 15 Jahre Garantie für 97 % Verfügbarkeit

Ausschüttungen nach Steuern: 6 % p.a.

- niedrige Kosten = hohe Investitionsquote
- hohe FK-Tilgung = schnelle Wertsteigerung
- Verkaufserlös niedrig kalkuliert = zusätzliches Wertpotenzial

Contrium Emission GmbH
Holländischer Brook 2, 20457 Hamburg
Telefon: 040 - 88 88 09 - 90
Fax: 040 - 88 88 09 - 98
E-Mail: info@contriumemission.de
www.contriumemission.de
www.contriumcleantech.de

CONTRIUMCLEANTECH

Mit freundlicher Empfehlung



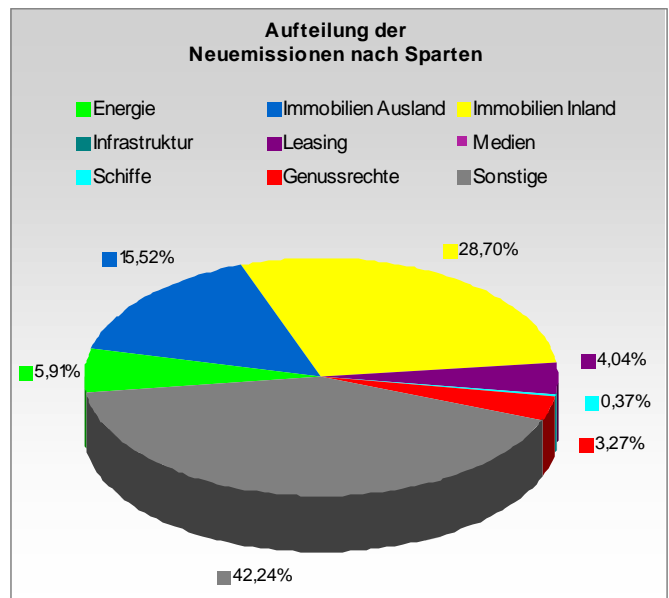
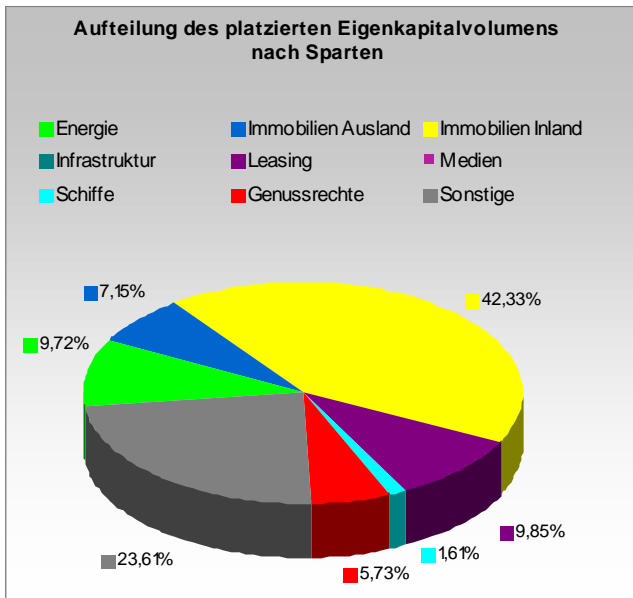
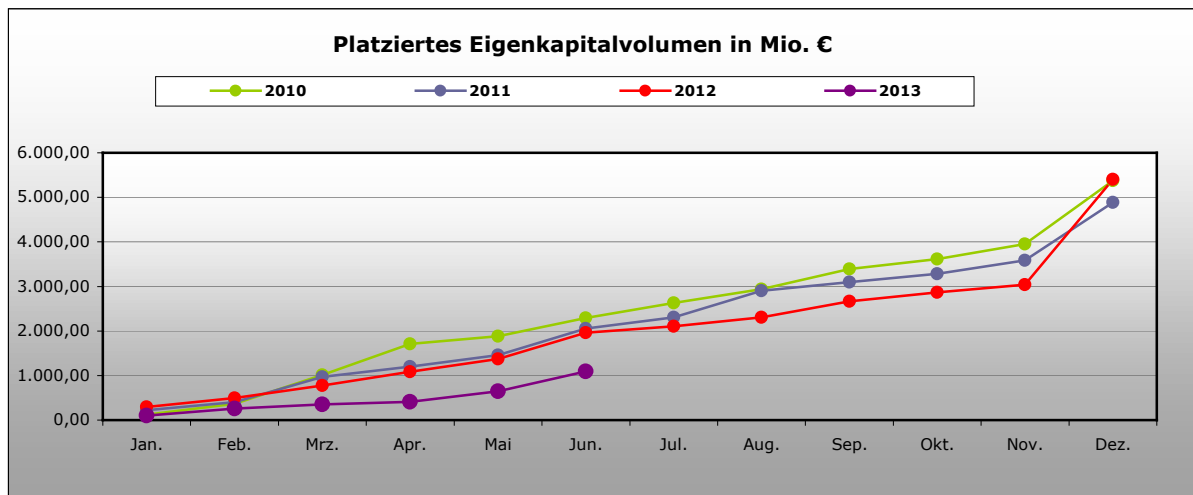
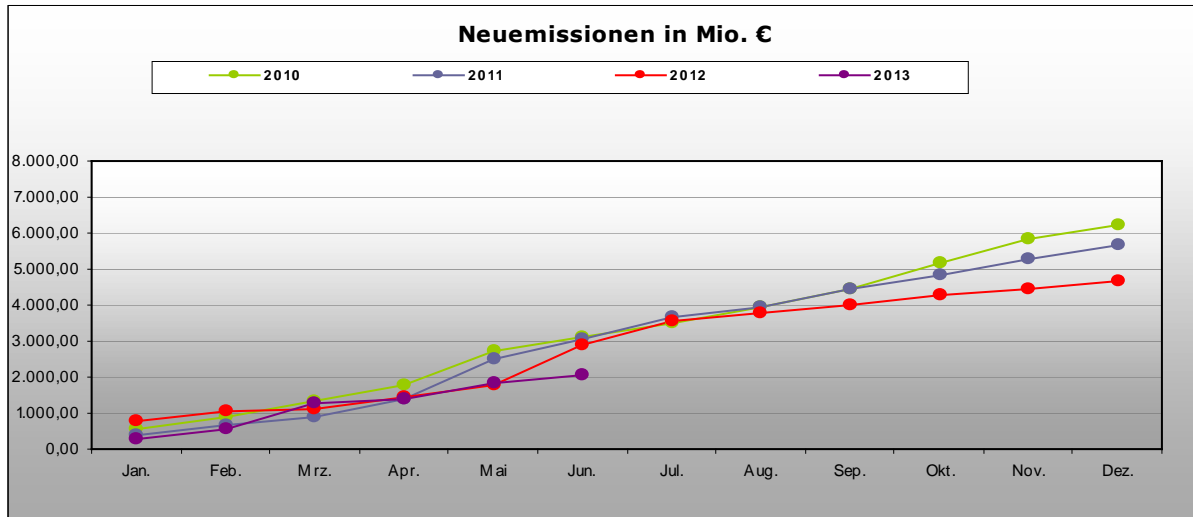
Dipl. Ing. Peter Tamms
Geschäftsführender
Gesellschafter



Mathias Sachse
Leiter Research

Eigenkapitalvolumen 2013

Die nachfolgenden Graphiken stellen das Eigenkapitalvolumen der Neuemissionen / Platzierungen im Vergleich von 2010, 2011, 2012 und 2013 dar. Des Weiteren sehen Sie eine Aufschlüsselung nach Sparten des kumulierten Eigenkapitalvolumens sowie den Vergleich nach Sparten bezogen auf das Jahr 2013 per Monatsultimo.



Kumuliert platziertes Eigenkapital per Stichtag nach Sparten in TEuro

Kumuliert platziertes Eigenkapital per Stichtag nach Sparten in TEuro				
Sparte	aktueller Stand	Stand per 31.05.2012	Differenz	in %
Energie	111.960 €	219.630 €	-107.670 €	-49,02%
Immo Inland	487.423 €	658.775 €	-171.352 €	-26,01%
Immo Ausland	82.280 €	211.470 €	-129.190 €	-61,09%
Infrastruktur	0 €	0 €	0 €	0,00%
Leasing	113.450 €	87.480 €	25.970 €	29,69%
Medien	0 €	0 €	0 €	0,00%
Schiffe	18.490 €	87.420 €	-68.930 €	-78,85%
Sonstige	271.820 €	665.420 €	-393.600 €	-59,15%
Genussrechte	66.000 €	32.980 €	33.020 €	100,12%
Alle	1.151.423 €	1.963.175 €	-811.752 €	-41,35%

Aktuelle Zahlen zur ProCompare-Datenbank

Verzeichnete Initiatoren auf www.leistungsbilanzvergleich.de	1.636	(+ 2)
Verzeichnete Fonds auf www.leistungsbilanzvergleich.de	12.897	(+ 13)
Erfasste Prognosen zu den einzelnen Fonds	9.249	(+ 10)
Fonds mit kumulierten Ergebnissen per 31.12.2009	3.058	(+ 0)
Fondsvolumen der Fonds mit kumulierten Ergebnissen 2009	151.885.800.750 €	(+ 0 €)
Fonds mit kumulierten Ergebnissen per 31.12.2010	2.970	(+ 0)
Fondsvolumen der Fonds mit kumulierten Ergebnissen 2010	137.747.285.005 €	(+ 0 €)
Fonds mit kumulierten Ergebnissen per 31.12.2011	2.626	(+ 5)
Fondsvolumen der Fonds mit kumulierten Ergebnissen 2011	135.770.556.275 €	(+ 52.431.275 €)
Fonds mit kumulierten Ergebnissen per 31.12.2012	7	(+ 4)
Fondsvolumen der Fonds mit kumulierten Ergebnissen 2012	127.283.148 €	(+ 80.824.148 €)

Neu erfasste Leistungsbilanzen auf www.leistungsbilanzvergleich.de

Aktuell liegen keine Leistungsbilanzen vor.

Leonidas	Leistungsbilanz 2011	ProCompare Standard nicht erfüllt
----------	----------------------	-----------------------------------

Neu erfasste Prognosen auf www.leistungsbilanzvergleich.de

One Capital Emissionshaus	Paribus Capital	Reconcept
ProReal Deutschland Fonds 03	Renditefonds 24 TeamBank Nürnberg	RE 03 Windenergie Finnland

Neues vom Markt der Geschlossenen Fonds

Die nachfolgende Tabelle berücksichtigt alle uns bekannt gewordenen Fonds, die seit dem letzten Newsletter platziert wurden, beziehungsweise sich in Konzeption oder Emission befinden :

Fonds in Konzeption	Fonds in Emission	Fonds in Realisierung
DAG - Bleibende Werte 01 (Vertriebsstop)	One Capital - ProReal Deutschland Fonds 03	cai capital asset invest - Côte d Azur 02
DAG - Maritime Opport. 01 (Vertriebsstop)	Paribus - Renditefonds 24 TeamBank	Chorus - CleanTech Wind 10
Kristensen Invest - Private Invest 05	Reconcept - RE 03 Windenergie Finnland	DWS - DWS ACCESS Wohnen 03
Paribus - Fonds 21 Imtech (Vertriebsstop)	RWB - Global Market Secondary 05	Elbfonds - Direkt Invest Polen 07
UG Hahn - PWF 161 Friedrichshafen		Euro Grundinvest - Deutschland 18
		Euro Grundinvest - Mallorca 20
		Fidentum - LombardClassic 02
		Fundus - Parkhotel Quellenhof Aachen
		Garching SLC - SLC 2 Student Living Center
		Green City Energy - Wasserkraft Frankreich
		GSW - Bürgerenergie Straubing 02
		Hahn - PWF 162 Bad Hersfeld
		Hanse. Fußball Kontor - FTR 02
		Hanse. Fußball Kontor - Genussrechte 2011
		IGB - Tankvermietung 03
		IMMAC - Pflegezentren Austria 11
		INP - 15. Deutsche Pflege Mitte
		Kristensen Invest - Private Invest 02
		Lacuna - Windpark Feilitzsch
		Luana Capital - LCF Blockheizkraftwerke
		NCI - Canada 21 Proven Gold Direct
		NCI - USA 19 Öl & Gas
		One Capital - ProReal Deutschland Fonds 02
		publity Investor - publity Perf. Fonds 05
		R + P Dr. Röhr - Villa Vitalia Biohospiz
		RWB - Asia 01
		RWB - China 04
		RWB - Germany 03
		SOLIT Kapital - SOLIT Gold + Silber 02
		VWPA - Bürgerwindrad Reislein

Rating- und Analyseübersicht

Nachfolgende Tabelle listet die aktuellen Rating- und Analyseergebnisse der letzten Wochen sortiert nach Initiatoren auf:

Initiator	Fonds	Analyst	Ergebnis
BVT	Top Select Fund 05	TKL	**** (Note: 2,37)
DWS Finanz-Service	DWS ACCESS Deutschland Portf.	G.U.B.	+++
Habona Invest	Kita-Fonds 01	Scope	BBB
Hamburg Trust	shopping edition 3.2 Milaneo	Scope	AA-
Hamburgische Seehandlung	Flussfahrt Moldau	G.U.B.	+++
Immac Immobilienfonds	Pflegezentren Austria 11	TKL	**** (Note: 2,27)
Immac Immobilienfonds	Pflegezentrum Ludwigsfelde	fondstelegramm	vorhanden
Jamestown	Jamestown 28	TKL	**** (Note: 2,08)
Unternehmensgruppe Hahn	PWF 161 Friedrichshafen	Scope	A+
WealthCap	Private Equity 17	fondstelegramm	vorhanden

Freie Arbeitsblätter zur wirtschaftlichen Plausibilitätsprüfung vom DIK – Deutsches Institut für Kapitalanlagen

www.deutsches-institut.eu

Initiator	Fondsname
Aquila Capital	HydropowerINVEST 04
Aquila Capital	SolarINVEST 05
elbfonds	Direkt Invest Polen 08
Energy Capital Invest	US Öl- und Gasfonds 17
Habona Invest	Kita-Fonds 01
Hamburg Trust	domicilium 10
Middle East Best Select	Middle East Best Select 04
publity Investor	Performance Fonds 06
WeGrow GmbH	KiriFonds Deutschland 02