

## ProCompare Newsletter 14/2013

Herzlich Willkommen zum 279. Newsletter der ProCompare GmbH

Wir wünschen Ihnen viel Spaß beim Lesen und Studieren der nachfolgenden Auswertung aus der Datenbank der ProCompare GmbH.  
Die Übersichten erfüllen nicht den Anspruch auf Vollständigkeit.

Anzeige: Hamburg, 26.06.2013

# Die ausgewogene Balance aus Chancen und Risiken!

Mit nur einer Anlage in die Vorteile und in die 5 Anlageklassen des MAP investieren!

- Risiko streuen
- Erträge generieren
- Aufwand minimieren
- Chancen nutzen

 **MAP** **3**  
MULTI ASSET PORTFOLIO

MULTI ASSET PORTFOLIO  
Anspar  
Plan **3** 

Aus der erfolgreichen **MULTI ASSET PORTFOLIO** Reihe:



STEINER COMPANY  
EMISSIONSHAUS 2.0

Informieren Sie sich unter  
[www.steiner-company.de](http://www.steiner-company.de)



Mit freundlicher Empfehlung



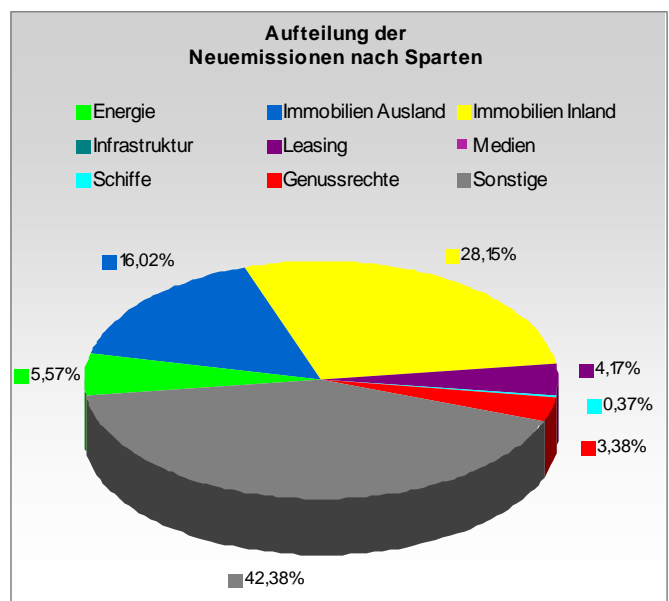
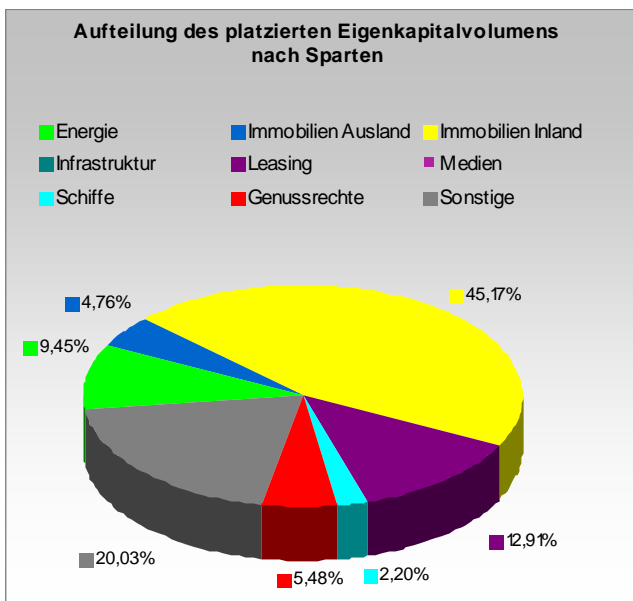
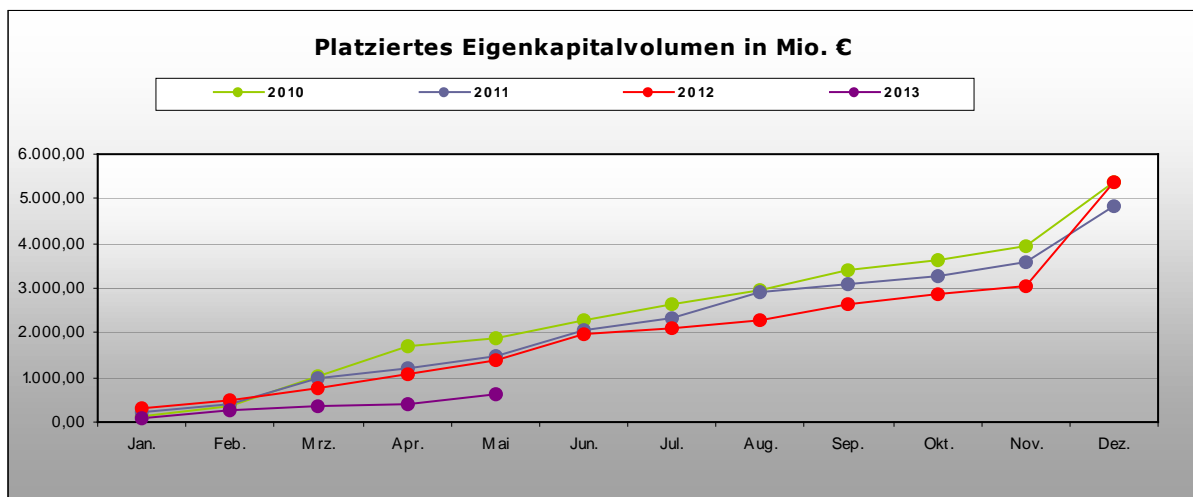
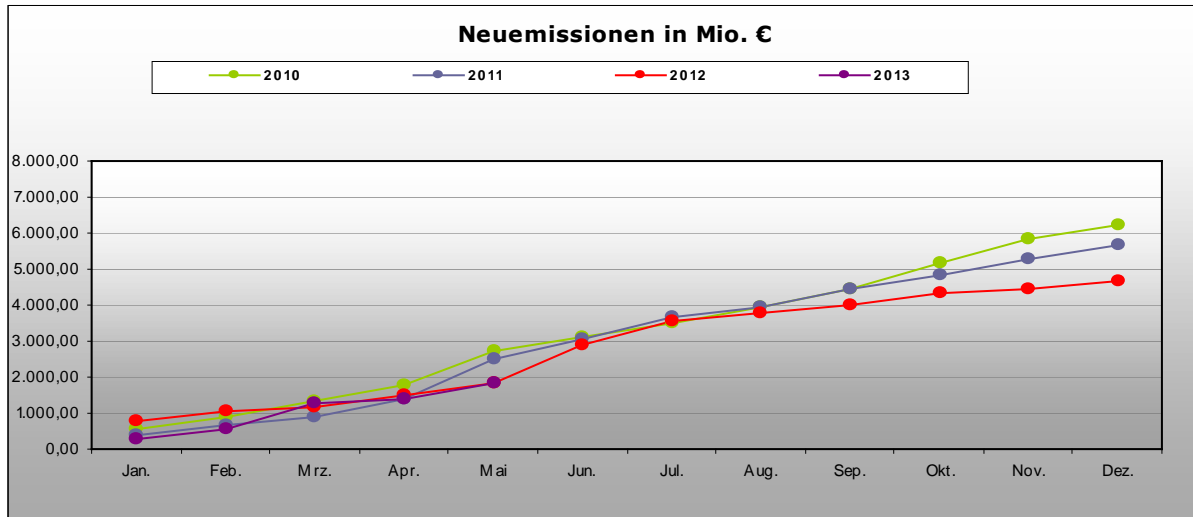
Dipl. Ing. Peter Tamms  
Geschäftsführender  
Gesellschafter



Mathias Sachse  
Leiter Research

## Eigenkapitalvolumen 2013

Die nachfolgenden Graphiken stellen das Eigenkapitalvolumen der Neuemissionen / Platzierungen im Vergleich von 2010, 2011, 2012 und 2013 dar. Des Weiteren sehen Sie eine Aufschlüsselung nach Sparten des kumulierten Eigenkapitalvolumens sowie den Vergleich nach Sparten bezogen auf das Jahr 2013 per Monatsultimo.



## Kumuliert platziertes Eigenkapital per Stichtag nach Sparten in TEuro

Kumuliert platziertes Eigenkapital per Stichtag nach Sparten in TEuro				
Sparte	aktueller Stand	Stand per 31.05.2012	Differenz	in %
Energie	79.380 €	117.900 €	-38.520 €	-32,67%
Immo Inland	379.353 €	543.435 €	-164.082 €	-30,19%
Immo Ausland	40.000 €	113.930 €	-73.930 €	-64,89%
Infrastruktur	0 €	0 €	0 €	0,00%
Leasing	108.450 €	87.480 €	20.970 €	23,97%
Medien	0 €	0 €	0 €	0,00%
Schiffe	18.490 €	68.350 €	-49.860 €	-72,95%
Sonstige	168.210 €	406.440 €	-238.230 €	-58,61%
Genussrechte	46.000 €	32.980 €	13.020 €	39,48%
Alle	839.883 €	1.370.515 €	-530.632 €	-38,72%

## Aktuelle Zahlen zur ProCompare-Datenbank

Verzeichnete Initiatoren auf <a href="http://www.leistungsbilanzvergleich.de">www.leistungsbilanzvergleich.de</a>	1.634	(+ 0)
Verzeichnete Fonds auf <a href="http://www.leistungsbilanzvergleich.de">www.leistungsbilanzvergleich.de</a>	12.884	(+ 5)
Erfasste Prognosen zu den einzelnen Fonds	9.239	(+ 10)
Fonds mit kumulierten Ergebnissen per 31.12.2009	3.058	(+ 0)
Fondsvolumen der Fonds mit kumulierten Ergebnissen 2009	151.885.800.750 €	(+ 0 €)
Fonds mit kumulierten Ergebnissen per 31.12.2010	2.970	(+ 0)
Fondsvolumen der Fonds mit kumulierten Ergebnissen 2010	137.747.285.005 €	(+ 0 €)
Fonds mit kumulierten Ergebnissen per 31.12.2011	2.621	(+ 4)
Fondsvolumen der Fonds mit kumulierten Ergebnissen 2011	135.718.124.938 €	(+ 80.300.730 €)
Fonds mit kumulierten Ergebnissen per 31.12.2012	7	(+ 4)
Fondsvolumen der Fonds mit kumulierten Ergebnissen 2012	127.283.148 €	(+ 80.824.148 €)

## Neues vom Markt der Geschlossenen Fonds

Die nachfolgende Tabelle berücksichtigt alle uns bekannt gewordenen Fonds, die seit dem letzten Newsletter platziert wurden, beziehungsweise sich in Konzeption oder Emission befinden :

Fonds in Konzeption	Fonds in Emission	Fonds in Realisierung
One Capital - ProReal Deutschland Fonds 03	ECI - NSV 01	Real I.S. - Bayernfonds Deutschland 24
	FHH - Immofonds 15 Studieren+Wohnen 02	Reconcept - RE 02 Windenergie Deutschland
	IMMAC - Pflegezentrum Ludwigsfelde	Steiner + Company - MAP 02
	publity Investor - Performance Fonds 06	SVF - Sachwertbeteiligung 05
	WealthCap - Aircraft 26	
	WealthCap - Immobilien Deutschland 37	

## Neu erfasste Leistungsbilanzen auf [www.leistungsbilanzvergleich.de](http://www.leistungsbilanzvergleich.de)

Aktuell liegen keine Leistungsbilanzen vor.

elbfonds	Leistungsbilanz 2011	ProCompare Standard nicht erfüllt
publity performance	Leistungsbilanz 2012	ProCompare Standard nicht erfüllt

## Neu erfasste Prognosen auf [www.leistungsbilanzvergleich.de](http://www.leistungsbilanzvergleich.de)

<b>Bioenergie Rendite Fonds</b>	<b>FHH FondsHausHamburg</b>	<b>Hamburgische Seehandlung</b>
Bioenergie Rendite Fonds 02	Immobilienfonds 15 Studieren + Wohnen 02	Flussfahrt Moldau
<b>IMMAC</b>	<b>publity Investor</b>	<b>WealthCap</b>
Pflegezentrum Ludwigsfelde	publity Performance Fonds 06	Immobilien Deutschland 37

## Rating- und Analyseübersicht

Nachfolgende Tabelle listet die aktuellen Rating- und Analyseergebnisse der letzten Wochen sortiert nach Initiatoren auf:

Initiator	Fonds	Analyst	Ergebnis
Energy Capital Invest	Namenschuldverschreibung 01	Kapital-markt intern	vorhanden
Fairvesta	Mercatus 11	G.U.B.	+++
Fairvesta	Mercatus 11	Kapital-markt intern	vorhanden
FHM Fondshaus München	Sachwertportfolio 01	Kapital-markt intern	vorhanden
Flex Fonds Capital	Anspar Flex Fonds 03	G.U.B.	++
Flex Fonds Capital	Private Flex Fonds 02	G.U.B.	++
Hamburgische Seehandlung	Flussfahrt Moldau	Fondstelegramm	vorhanden
Nature Capital	Natcap Agrarbetrieb	TKL	**** (Note : 2.35)
Paribus Capital	Renditefonds 21 Imtech München	G.U.B.	+++
Real I.S.	Bayernfonds Deutschland 25	G.U.B.	+++

**Freie Arbeitsblätter zur wirtschaftlichen Plausibilitätsprüfung vom DIK – Deutsches Institut für Kapitalanlagen**

[www.deutsches-institut.eu](http://www.deutsches-institut.eu)

Initiator	Fondsname
Aquila Capital	HydropowerINVEST 04
Aquila Capital	SolarINVEST 05
Chorus	CleanTech Wind 10
elbfonds	Direkt Invest Polen 07
elbfonds	Direkt Invest Polen 08
Energy Capital Invest	US Öl- und Gasfonds 17
Habona Invest	Kita-Fonds 01
Hamburg Trust	domicilium 10
Middle East Best Select	Middle East Best Select 04
publity Investor	Performance Fonds 05
publity Investor	Performance Fonds 06
WeGrow GmbH	KiriFonds Deutschland 02