

## ProCompare Newsletter 12/2013

Herzlich Willkommen zum 277. Newsletter der ProCompare GmbH

Wir wünschen Ihnen viel Spaß beim Lesen und Studieren der nachfolgenden Auswertung aus der Datenbank der ProCompare GmbH.

Die Übersichten erfüllen nicht den Anspruch auf Vollständigkeit.

Anzeige: Hamburg, 29.05.2013



» 5,5% p.a. Rendite  
» 11 Jahre Laufzeit

### *Habona Kita Fonds 01*

EINE INVESTITION IN DIE BAUSTEINE UNSERER ZUKUNFT

*Der Spezialist für geschlossene Immobilienfonds*

Habona Invest GmbH | Kennedyallee 78 | 60596 Frankfurt | Telefon: +49 69 4500156-0

  
www.habona.de

Mit freundlicher Empfehlung



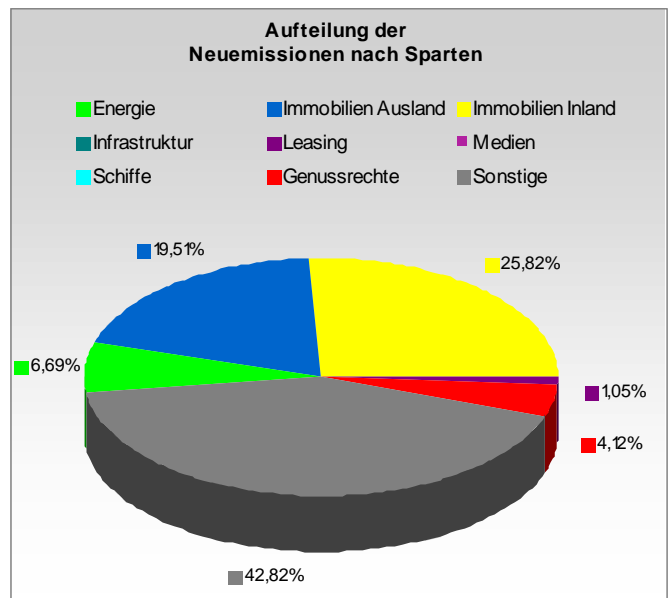
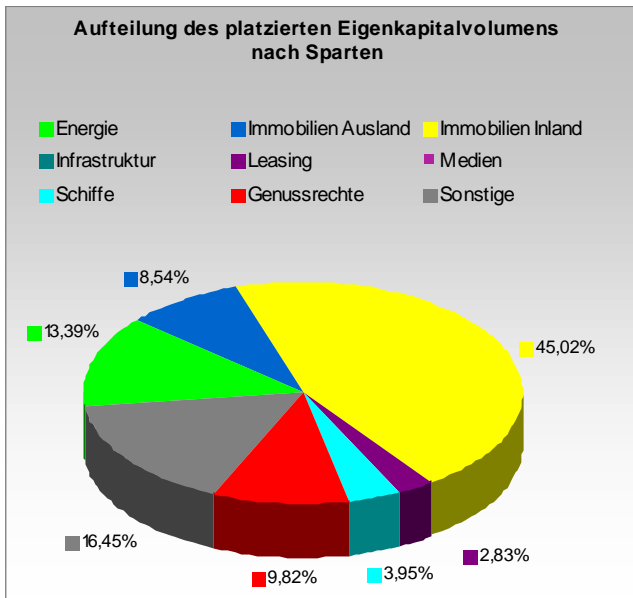
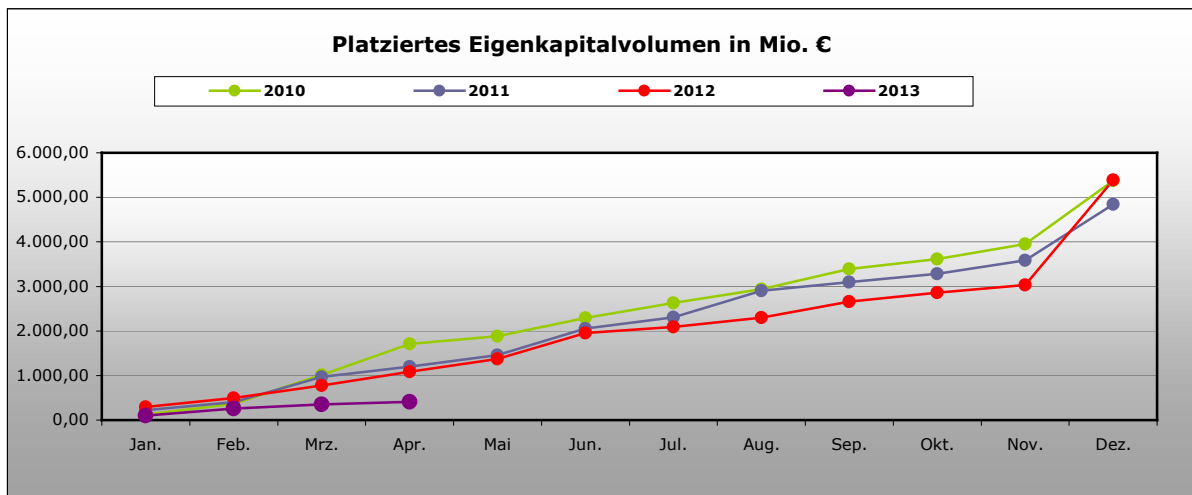
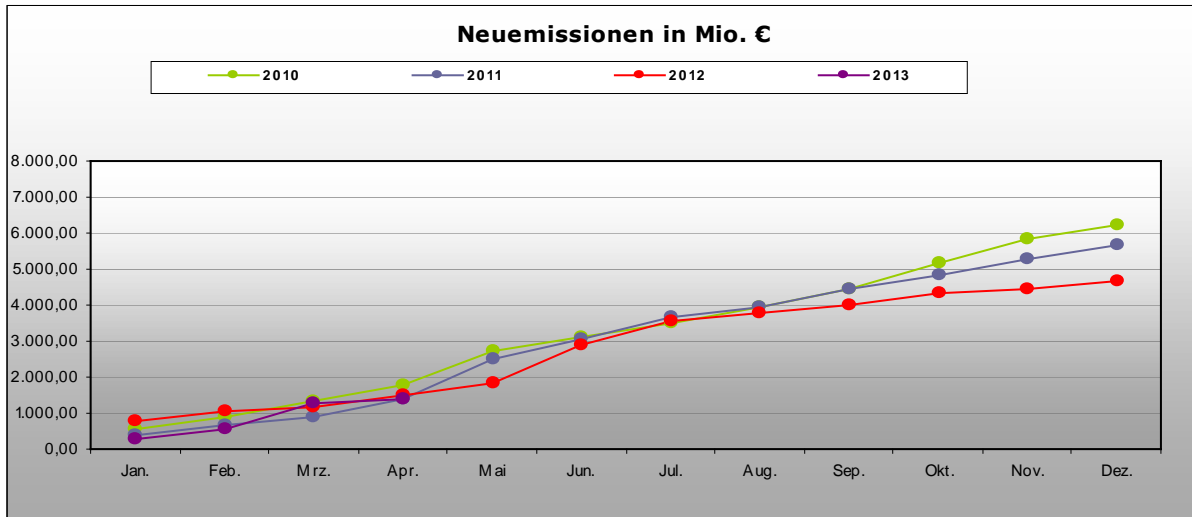
Dipl. Ing. Peter Tamms  
Geschäftsführender  
Gesellschafter



Mathias Sachse  
Leiter Research

### Eigenkapitalvolumen 2013

Die nachfolgenden Graphiken stellen das Eigenkapitalvolumen der Neuemissionen / Platzierungen im Vergleich von 2010, 2011, 2012 und 2013 dar. Des Weiteren sehen Sie eine Aufschlüsselung nach Sparten des kumulierten Eigenkapitalvolumens sowie den Vergleich nach Sparten bezogen auf das Jahr 2013 per Monatsultimo.



**Kumuliert platziertes Eigenkapital per Stichtag nach Sparten in TEuro**

<b>Kumuliert platziertes Eigenkapital per Stichtag nach Sparten in TEuro</b>				
<b>Sparte</b>	<b>aktueller Stand</b>	<b>Stand per 30.04.2012</b>	<b>Differenz</b>	<b>in %</b>
Energie	62.680 €	106.400 €	-43.720 €	-41,09%
Immo Inland	210.810 €	454.835 €	-244.025 €	-53,65%
Immo Ausland	40.000 €	113.930 €	-73.930 €	-64,89%
Infrastruktur	0 €	0 €	0 €	0,00%
Leasing	13.230 €	87.480 €	-74.250 €	-84,88%
Medien	0 €	0 €	0 €	0,00%
Schiffe	18.490 €	51.350 €	-32.860 €	-63,99%
Sonstige	77.010 €	261.170 €	-184.160 €	-70,51%
Genussrechte	46.000 €	12.950 €	33.050 €	255,21%
<b>Alle</b>	<b>468.220 €</b>	<b>1.088.115 €</b>	<b>-619.895 €</b>	<b>-56,97%</b>

**Aktuelle Zahlen zur ProCompare-Datenbank**

Verzeichnete Initiatoren auf <a href="http://www.leistungsbilanzvergleich.de">www.leistungsbilanzvergleich.de</a>	1.631	(+ 1)
Verzeichnete Fonds auf <a href="http://www.leistungsbilanzvergleich.de">www.leistungsbilanzvergleich.de</a>	12.865	(+ 7)
Erfasste Prognosen zu den einzelnen Fonds	9.215	(+ 8)
Fonds mit kumulierten Ergebnissen per 31.12.2009	3.058	(+ 0)
Fondsvolumen der Fonds mit kumulierten Ergebnissen 2009	151.885.800.750 €	(+ 0 €)
Fonds mit kumulierten Ergebnissen per 31.12.2010	2.970	(+ 40)
Fondsvolumen der Fonds mit kumulierten Ergebnissen 2010	137.747.285.005 €	(+ 1.423.303.627 €)
Fonds mit kumulierten Ergebnissen per 31.12.2011	2.600	(+ 0)
Fondsvolumen der Fonds mit kumulierten Ergebnissen 2011	134.952.524.044 €	(+ 0 €)
Fonds mit kumulierten Ergebnissen per 31.12.2012	3	(+ 0)
Fondsvolumen der Fonds mit kumulierten Ergebnissen 2012	46.459.000 €	(+ 0 €)

**Neues vom Markt der Geschlossenen Fonds**

Die nachfolgende Tabelle berücksichtigt alle uns bekannt gewordenen Fonds, die seit dem letzten Newsletter platziert wurden, beziehungsweise sich in Konzeption oder Emission befinden :

Fonds in Konzeption	Fonds in Emission	Fonds in Realisierung
DWS - DWS ACCESS Büroimmobilien	BSF Bodenseefonds - Sachwert 02	Grenzlandwind - Bürgerwindpark Ellenfeld
IMMAC - Pflegezentrum Ludwigsfelde	Fairvesta - Mercatus 11	Nordcapital - Immobilienfonds München
	Habona Invest - Kita-Fonds 01	Planet Energy - Genussrechte 04
	Hamburg Trust - shopping edition 3.2	Selfmade Capital - Caribbean 08
	INP - 16. INP Deutsche Pflege Salzgitter	
	Real I.S. - Bayernfonds Deutschland 25	

**Neu erfasste Leistungsbilanzen auf [www.leistungsbilanzvergleich.de](http://www.leistungsbilanzvergleich.de)**

Aktuell liegt keine Leistungsbilanz zur Erfassung vor.

Atlantic      Leistungsbilanz 2010      ProCompare Standard nicht erfüllt \*

\* Der Initiator erstellt keine vollständige Leistungsbilanz mehr

**Neu erfasste Prognosen auf [www.leistungsbilanzvergleich.de](http://www.leistungsbilanzvergleich.de)**

<b>BSF Bodenseefonds Emissionshaus</b>	<b>Fairvesta</b>	<b>Habona Invest</b>
BSF Bodenseefonds Sachwert 02	Mercatus 11	Kita-Fonds 01
<b>Hamburg Trust</b>	<b>INP Holding</b>	<b>Real I.S.</b>
shopping edition 03.2 Milaneo	16. INP Deutsche Pflege Salzgitter-Bad	Bayernfonds Deutschland 25

**Rating- und Analyseübersicht**

Nachfolgende Tabelle listet die aktuellen Rating- und Analyseergebnisse der letzten Wochen sortiert nach Initiatoren auf:

Initiator	Fonds	Analyst	Ergebnis
Astoria Invest	Astoria Organic Matters	ECOanlagencheck	vorhanden
Astoria Invest	Astoria Organic Matters	fondstelegramm	vorhanden
<b>INP Holding</b>	<b>16. INP Deutsche Pflege Salzgitter</b>	<b>TKL</b>	<b>***** (Note 2.06)</b>
Leonidas Associates	Leonidas Associates 12	G.U.B.	++
Real I.S.	Bayernfonds Deutschland 25	fondstelegramm	vorhanden
ThomasLloyd	Cleantech (CTI15)	fondstelegramm	vorhanden

# Bestellschein

per Post zurücksenden an:

Habona Invest GmbH  
Kennedyallee 78  
60596 Frankfurt am Main

Gerne auch per Fax an:

+49 69 4500158 88

[www.habona.de](http://www.habona.de)

Hiermit frage ich

ein Kontingent für den Habona Kita-Fonds 01 i.H.v. EUR \_\_\_\_\_ an

Hiermit bestelle ich

Emissionsprospekte Habona Kita-Fonds 01 \_\_\_\_\_ Stück

Kurzprospekte Habona Kita-Fonds 01 \_\_\_\_\_ Stück

Factsheets Habona Kita-Fonds 01 \_\_\_\_\_ Stück

PDF-Verkaufsunterlagen

Bitte nehmen Sie mit mir Kontakt auf:

<p>Firma: _____</p> <p>Ansprechpartner: _____</p> <p>Straße: _____</p> <p>PLZ/Ort: _____</p> <p>Telefon: _____</p> <p>Fax: _____</p> <p>E-Mail: _____</p>	<p>Firmenstempel</p>
---	----------------------

Ort, Datum

Unterschrift