

ProCompare Newsletter 11/2013

Herzlich Willkommen zum 276. Newsletter der ProCompare GmbH

Wir wünschen Ihnen viel Spaß beim Lesen und Studieren der nachfolgenden Auswertung aus der Datenbank der ProCompare GmbH.

Die Übersichten erfüllen nicht den Anspruch auf Vollständigkeit.

Anzeige: Hamburg, 22.05.2013

Aquila® HydropowerINVEST IV

Aquila Capital

- Investition in ein feststehendes Portfolio aus fünf hochwertigen Wasserkraftwerken in der Türkei.
- Gesicherte Stromeinspeisung und Vergütung über die gesetzlich geregelte Einspeisevergütung oder Verkauf im freien Energiemarkt.
- Erfahrener Initiator, mit Track Record in dreistelliger Millionenhöhe im Bereich Wasserkraft
- Günstige Einstiegsmöglichkeit, Ankauf zum attraktiven Kaufpreisfaktor des 9,5-fachen
- Einstieg in den Boom-Markt Türkei mit der Investitionsgarantie der Bundesrepublik Deutschland, zur Absicherung politischer Risiken im Investitionsland.

Mindestbeteiligung 15.000 Euro, Laufzeit 10 Jahre (optional 20), Prognostizierter Gesamtmittelrückfluss von ca. 195 % vor Steuern*



Wichtiger Hinweis: Diese Anzeige stellt kein öffentliches Angebot dar und ist daher nicht für eine abschließende Anlageentscheidung geeignet. Eine Anlageentscheidung kann ausschließlich auf der Grundlage des jeweiligen Verkaufsprospektes getroffen werden. Diese enthalten ausführliche Informationen zu den wirtschaftlichen, steuerlichen und rechtlichen Einzelheiten sowie zu den Risiken der Vermögensanlagen. Der Verkaufsprospekt ist auch im Internet unter www.aquila-capital.de veröffentlicht. *Hinweis: Angaben entsprechend Prognoserechnung, unter Berücksichtigung der Kosten einer Investitionsgarantie der Bundesrepublik Deutschland. Rückflüsse und Erträge sind nicht garantiert.



Investieren in Wasserkraft

- Echter Sachwert, voller Inflationsschutz
- Effektivste und preiswerteste Art der Stromerzeugung
- Volle Rendite auch ohne Subventionen
- Kraftwerke mit einer Lebensdauer von bis zu 100 Jahren und mehr

Fordern Sie hier die kompletten Produktinformationen an und erfahren Sie mehr über subventionierte Investorenanfragen im Rahmen des AlphaAssets-Expertenpanels.

MEHR INFORMATIONEN UNTER: www.aquila-capital.de | 040 87 5050-180

/// AlphaAssets.de

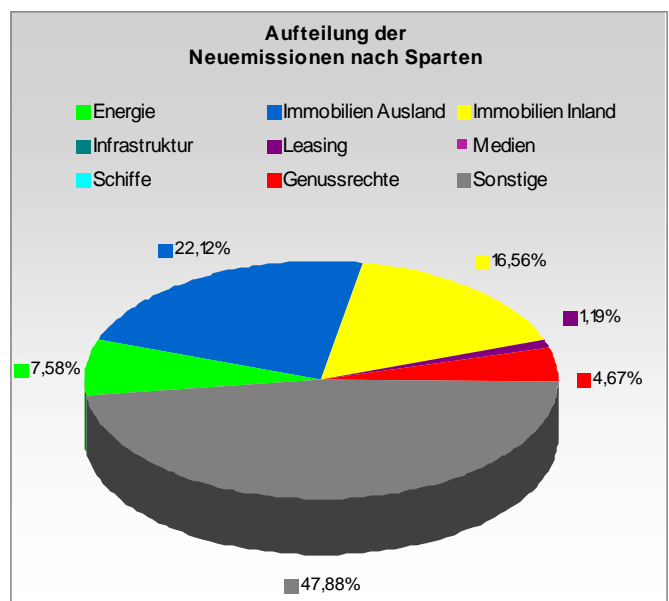
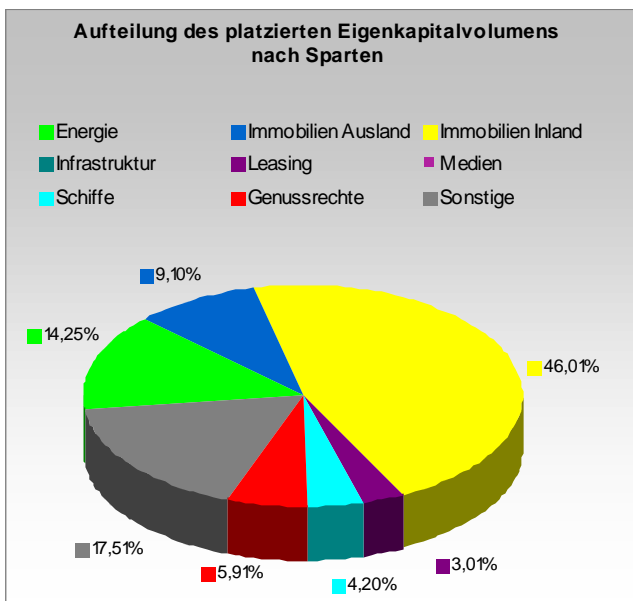
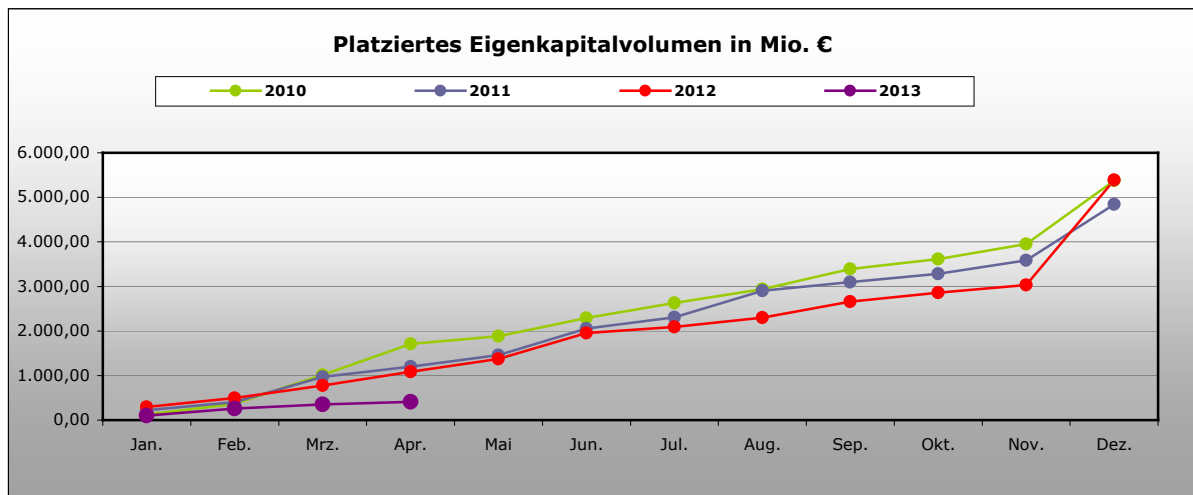
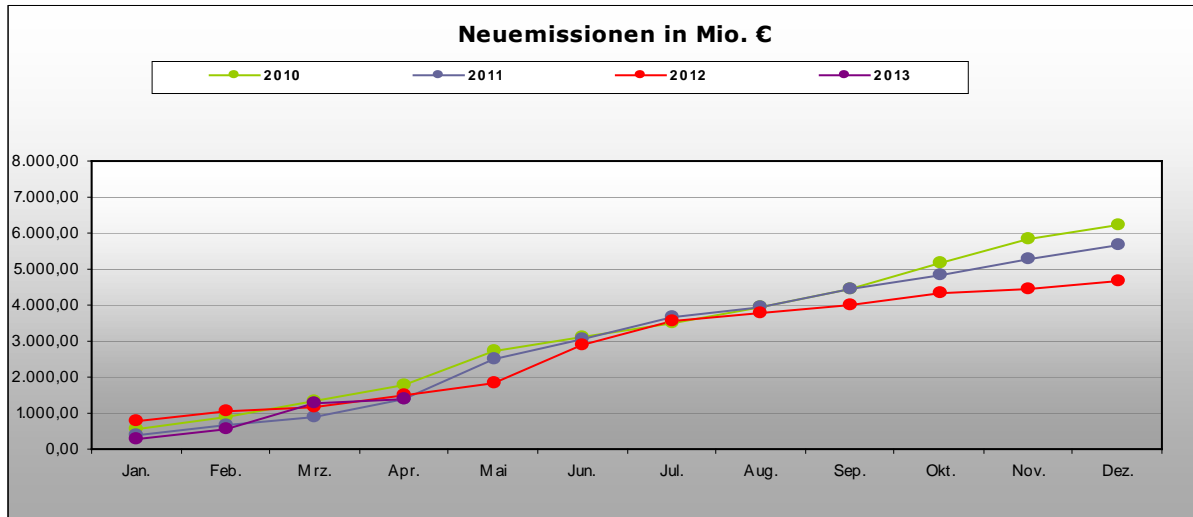
Mit freundlicher Empfehlung

Dipl. Ing. Peter Tamms
Geschäftsführender
Gesellschafter

Mathias Sachse
Leiter Research

Eigenkapitalvolumen 2013

Die nachfolgenden Graphiken stellen das Eigenkapitalvolumen der Neuemissionen / Platzierungen im Vergleich von 2010, 2011, 2012 und 2013 dar. Des Weiteren sehen Sie eine Aufschlüsselung nach Sparten des kumulierten Eigenkapitalvolumens sowie den Vergleich nach Sparten bezogen auf das Jahr 2013 per Monatsultimo.



Kumuliert platziertes Eigenkapital per Stichtag nach Sparten in TEuro

Kumuliert platziertes Eigenkapital per Stichtag nach Sparten in TEuro				
Sparte	aktueller Stand	Stand per 30.04.2012	Differenz	in %
Energie	62.680 €	106.400 €	-43.720 €	-41,09%
Immo Inland	202.330 €	454.835 €	-252.505 €	-55,52%
Immo Ausland	40.000 €	113.930 €	-73.930 €	-64,89%
Infrastruktur	0 €	0 €	0 €	0,00%
Leasing	13.230 €	87.480 €	-74.250 €	-84,88%
Medien	0 €	0 €	0 €	0,00%
Schiffe	18.490 €	51.350 €	-32.860 €	-63,99%
Sonstige	77.010 €	261.170 €	-184.160 €	-70,51%
Genussrechte	26.000 €	12.950 €	13.050 €	100,77%
Alle	439.740 €	1.088.115 €	-648.375 €	-59,59%

Aktuelle Zahlen zur ProCompare-Datenbank

Verzeichnete Initiatoren auf www.leistungsbilanzvergleich.de	1.630	(+ 1)
Verzeichnete Fonds auf www.leistungsbilanzvergleich.de	12.858	(+ 8)
Erfasste Prognosen zu den einzelnen Fonds	9.207	(+ 18)
Fonds mit kumulierten Ergebnissen per 31.12.2009	3.058	(+ 0)
Fondsvolumen der Fonds mit kumulierten Ergebnissen 2009	151.885.800.750 €	(+ 0 €)
Fonds mit kumulierten Ergebnissen per 31.12.2010	2.930	(+ 0)
Fondsvolumen der Fonds mit kumulierten Ergebnissen 2010	136.323.981.378 €	(+ 0 €)
Fonds mit kumulierten Ergebnissen per 31.12.2011	2.600	(+ 0)
Fondsvolumen der Fonds mit kumulierten Ergebnissen 2011	134.952.524.044 €	(+ 0 €)
Fonds mit kumulierten Ergebnissen per 31.12.2012	3	(+ 0)
Fondsvolumen der Fonds mit kumulierten Ergebnissen 2012	46.459.000 €	(+ 0 €)

Neues vom Markt der Geschlossenen Fonds

Die nachfolgende Tabelle berücksichtigt alle uns bekannt gewordenen Fonds, die seit dem letzten Newsletter platziert wurden, beziehungsweise sich in Konzeption oder Emission befinden :

Fonds in Konzeption	Fonds in Emission	Fonds in Realisierung
Grenzlandwind - Bürgerwind Gramlhof	Grenzlandwind - BWP Ellenfeld	
Grenzlandwind - Bürgerwindpark Asch	Nature Capital - Natcap Agrarbetrieb	
GSW - Bürgerenergie Straubing 02		
INP - 16. INP Deutsche Pflege Salzgitter		
Lacuna - Windpark Töpen		

Neu erfasste Leistungsbilanzen auf www.leistungsbilanzvergleich.de

Aktuell liegt keine Leistungsbilanz zur Erfassung vor.

Sontowski	Leistungsbilanz 2010	Datenaktualisierung
-----------	----------------------	---------------------

Neu erfasste Prognosen auf www.leistungsbilanzvergleich.de

Sontowski & Partner	Sontowski & Partner	Sontowski & Partner
BrentanoStift Vorsorge Fonds	RegioFonds Mittelfranken-Süd 01	RegioFonds Erlangen
Stift am Südpark	RegioFonds Oberschwaben 01	RegioFonds Franken 01
Stift Rosengarten	RegioFonds Ulm	RegioFonds Franken 02
Venzone Stift	Solarfonds 01	USA Real Estate Profit Fund 03

Rating- und Analyseübersicht

Nachfolgende Tabelle listet die aktuellen Rating- und Analyseergebnisse der letzten Wochen sortiert nach Initiatoren auf:

Initiator	Fonds	Analyst	Ergebnis
Aquila Capital	HydroPowerINVEST 04	Werteanalysen	1
DEF Management	DEF Substanzwerte Portfolio 02	Kapital markt-intern	vorhanden
ILG Fonds	Fonds 39	Kapital markt-intern	vorhanden
Immac	Pflegezentren Austria 11	Kapital markt-intern	vorhanden
KGAL	SkyClass 58	Kapital markt-intern	vorhanden
Leonidas Associates	Leonidas Associates 13	ECOanalagencheck	vorhanden
Neitzel + Cie.	Solarfonds 03 Deutschland	ECOanalagencheck	vorhanden (Update)
Oltmann Gruppe	Eigenkapitalkonzept	fondstelegramm	vorhanden
PI Pro Investor	Immobilienfonds 02	Kapital markt-intern	vorhanden
Prosavus	Namensgenussrechte	fondstelegramm	vorhanden
Real I.S.	Bayernfonds Australien 09	G.U.B.	+++
ThomasLloyd	Cleantech Infrastr. 05 (CTI15)	Kapital markt-intern	vorhanden
WealthCap	Immobilien Deutschland 35	Kapital markt-intern	vorhanden