

ProCompare Newsletter 10/2013

Herzlich Willkommen zum 275. Newsletter der ProCompare GmbH

Wir wünschen Ihnen viel Spaß beim Lesen und Studieren der nachfolgenden Auswertung aus der Datenbank der ProCompare GmbH.

Die Übersichten erfüllen nicht den Anspruch auf Vollständigkeit.

Anzeige: Hamburg, 08.05.2013

Aquila® HydropowerINVEST IV

Aquila Capital 

ALPHA ASSETS
EXPERTENPANEL

- Investition in ein feststehendes Portfolio aus fünf hochwertigen Wasserkraftwerken in der Türkei.
- Gesicherte Stromspeisung und Vergütung über die gesetzlich geregelte Einspeisevergütung oder Verkauf im freien Energiemarkt.
- Erfahrener Initiator, mit Track Record in dreistelliger Millionenhöhe im Bereich Wasserkraft
- Günstige Einstiegsmöglichkeit, Ankauf zum attraktiven Kaufpreisfaktor des 9,5-fachen
- Einstieg in den Boom-Markt Türkei mit der Investitionsgarantie der Bundesrepublik Deutschland, zur Absicherung politischer Risiken im Investitionsland.

Mindestbeteiligung 15.000 Euro, Laufzeit 10 Jahre (optional 20), Prognostizierter Gesamt-mittelrückfluss von ca. 195 % vor Steuern*



Wichtiger Hinweis: Diese Anzeige stellt kein öffentliches Angebot dar und ist daher nicht für eine abschließende Anlageentscheidung geeignet. Eine Anlageentscheidung kann ausschließlich auf der Grundlage des jeweiligen Verkaufsprospektes getroffen werden. Diese enthalten ausführliche Informationen zu den wirtschaftlichen, steuerlichen und rechtlichen Einzelheiten sowie zu den Risiken der Vermögensanlagen. Der Verkaufsprospekt ist auch im Internet unter www.aquila-capital.de veröffentlicht. *Hinweis: Angaben entsprechend Prognoserechnung, unter Berücksichtigung der Kosten einer Investitionsgarantie der Bundesrepublik Deutschland. Rückflüsse und Erträge sind nicht garantiert.

Investieren in Wasserkraft


- Echter Sachwert, voller Inflationsschutz
- Effektivste und preiswerteste Art der Stromerzeugung
- Volle Rendite auch ohne Subventionen
- Kraftwerke mit einer Lebensdauer von bis zu 100 Jahren und mehr

Fordern Sie hier die kompletten Produktinformationen an und erfahren Sie mehr über subventionierte Investorenanfragen im Rahmen des AlphaAssets-Expertenpanels.

MEHR INFORMATIONEN UNTER: www.aquila-capital.de

/// AlphaAssets.de

Mit freundlicher Empfehlung



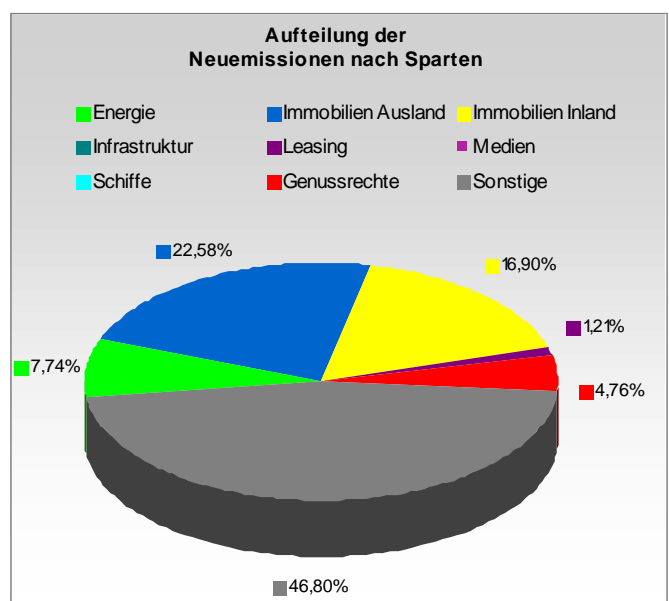
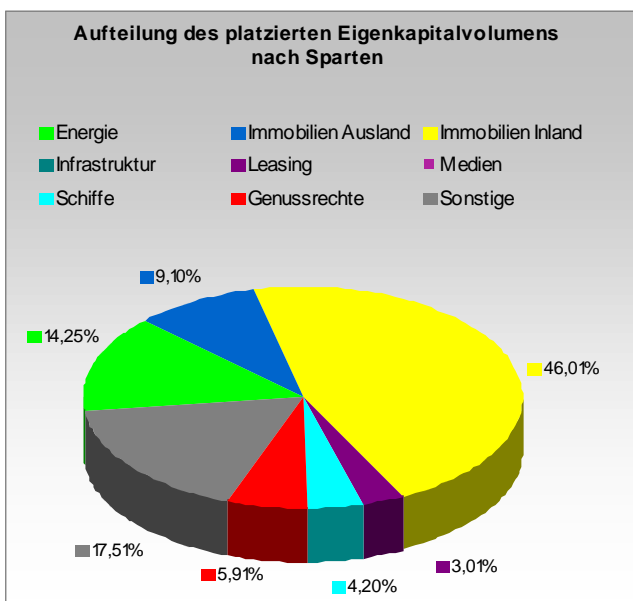
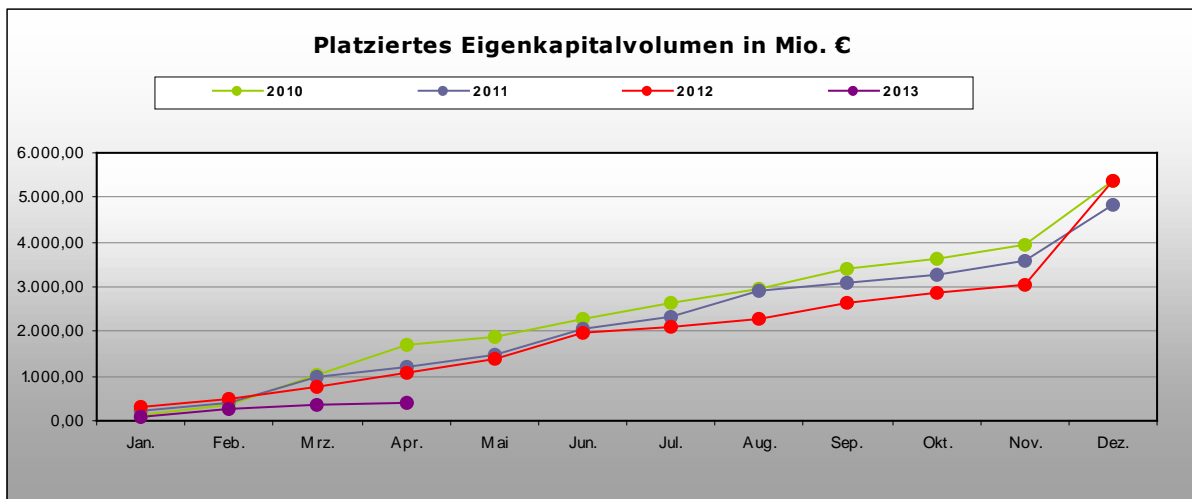
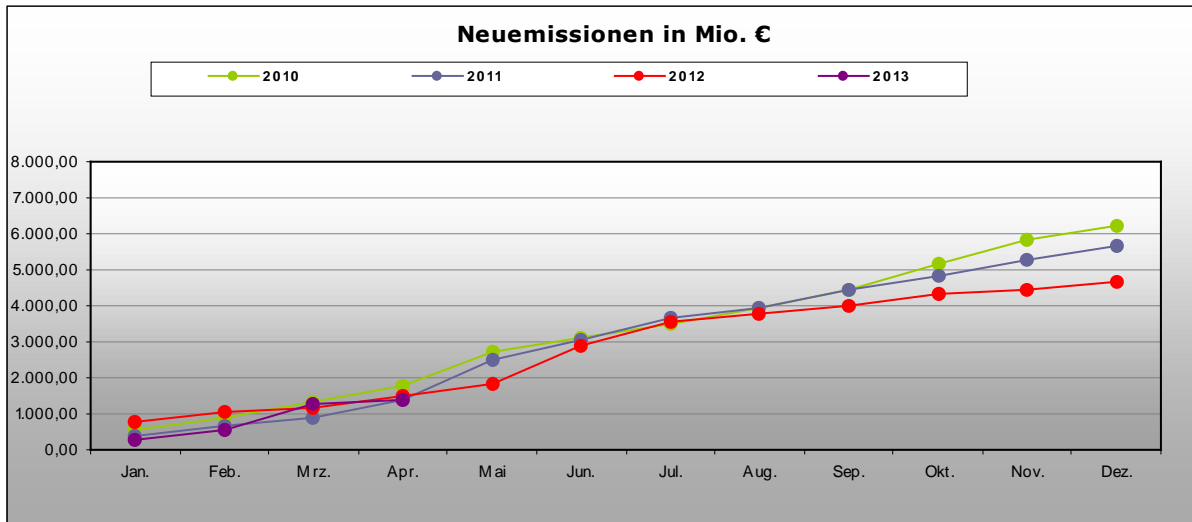
Dipl. Ing. Peter Tamms
Geschäftsführender
Gesellschafter



Mathias Sachse
Leiter Research

Eigenkapitalvolumen 2013

Die nachfolgenden Graphiken stellen das Eigenkapitalvolumen der Neuemissionen / Platzierungen im Vergleich von 2010, 2011, 2012 und 2013 dar. Des Weiteren sehen Sie eine Aufschlüsselung nach Sparten des kumulierten Eigenkapitalvolumens sowie den Vergleich nach Sparten bezogen auf das Jahr 2013 per Monatsultimo.



Kumuliert platziertes Eigenkapital per Stichtag nach Sparten in TEuro

Kumuliert platziertes Eigenkapital per Stichtag nach Sparten in TEuro				
Sparte	aktueller Stand	Stand per 31.03.2012	Differenz	in %
Energie	62.680 €	106.400 €	-43.720 €	-41,09%
Immo Inland	202.330 €	454.835 €	-252.505 €	-55,52%
Immo Ausland	40.000 €	113.930 €	-73.930 €	-64,89%
Infrastruktur	0 €	0 €	0 €	0,00%
Leasing	13.230 €	87.480 €	-74.250 €	-84,88%
Medien	0 €	0 €	0 €	0,00%
Schiffe	18.490 €	51.350 €	-32.860 €	-63,99%
Sonstige	77.010 €	261.170 €	-184.160 €	-70,51%
Genussrechte	26.000 €	12.950 €	13.050 €	100,77%
Alle	439.740 €	1.088.115 €	-648.375 €	-59,59%

Aktuelle Zahlen zur ProCompare-Datenbank

Verzeichnete Initiatoren auf www.leistungsbilanzvergleich.de	1.629	(+ 1)
Verzeichnete Fonds auf www.leistungsbilanzvergleich.de	12.850	(+ 8)
Erfasste Prognosen zu den einzelnen Fonds	9.189	(+ 13)
Fonds mit kumulierten Ergebnissen per 31.12.2009	3.058	(+ 0)
Fondsvolumen der Fonds mit kumulierten Ergebnissen 2009	151.885.800.750 €	(+ 0 €)
Fonds mit kumulierten Ergebnissen per 31.12.2010	2.930	(+ 0)
Fondsvolumen der Fonds mit kumulierten Ergebnissen 2010	136.323.981.378 €	(+ 168.170.170 €)
Fonds mit kumulierten Ergebnissen per 31.12.2011	2.600	(+ 25)
Fondsvolumen der Fonds mit kumulierten Ergebnissen 2011	134.952.524.044 €	(+ 678.264.420 €)
Fonds mit kumulierten Ergebnissen per 31.12.2012	3	(+ 3)
Fondsvolumen der Fonds mit kumulierten Ergebnissen 2012	46.459.000 €	(+ 46.459.000 €)

Neues vom Markt der Geschlossenen Fonds

Die nachfolgende Tabelle berücksichtigt alle uns bekannt gewordenen Fonds, die seit dem letzten Newsletter platziert wurden, beziehungsweise sich in Konzeption oder Emission befinden :

Fonds in Konzeption	Fonds in Emission	Fonds in Realisierung
Habona Invest - Immobilienfonds 04	Astoria Invest - Astoria Organic Matters	abakus - abakus balance umwelt 06
Reconcept - RE 03 Windenergie Finnland	DEF - Substanzwerte Portfolio 02	Gedea Ingelheim - Bürgerwind Kandrich
Seehandlung - Flussfahrt Moldau	IMMAC - Pflegezentren 64	Habona Invest - Immobilienfonds 03
Voigt + Kollegen - SolEs 24	Immac - Pflegezentren Austria 11	Hamburg Trust - domicilium 07
	Leonidas - Leonidas Associates 12	Wust - Bürgerwind Ernersdorf-Berching
	Leonidas - Leonidas Associates 13	Wust - Bürgerwind Königstein
	Murphy+Spitz - Sonne + Wind 2018	Wust - Bürgerwind Schnaittenbach
	Oltmann - Eigenkapitalkonzept	Wust - Bürgerwind Ursensollen
	Paribus - Renditefonds 21 Imtech	
	Planet Energy - Genussrechte 04	
	WealthCap - Private Equity 17	
	WealthCap - Private Equity 18	
	Wust - Bürgerwindenergie Gebenbach	

Neu erfasste Leistungsbilanzen auf www.leistungsbilanzvergleich.de

Aktuell liegt keine Leistungsbilanz zur Erfassung vor.		
Euro Grundinvest	Leistungsbilanz 2011	ProCompare Standard nicht erfüllt *
L'or	Leistungsbilanz 2011	ProCompare Standard erfüllt
Seehandlung	Leistungsbilanz 2011	ProCompare Standard nicht erfüllt **

* Die Fonds sind nicht auswertbar, da es bei dieser Art von Fonds konzeptionell keine Prognosedaten gibt.

** Der Initiator erstellt keine vollständige Leistungsbilanz mehr

Neu erfasste Prognosen auf www.leistungsbilanzvergleich.de

Immac	Leonidas Associates	Paribus Capital
Pflegezentren Austria 11	Leonidas Associates 12	Renditefonds 21 Imtech München
Pflegezentren 64	Leonidas Associates 13	

Rating- und Analyseübersicht

Nachfolgende Tabelle listet die aktuellen Rating- und Analyseergebnisse der letzten Wochen sortiert nach Initiatoren auf:

Initiator	Fonds	Analyst	Ergebnis
Acron	Helvetia 10 (PP)	TKL	**** (Note: 2,28)
Astoria Invest	Astoria Organic Matters	Kapital markt-intern	vorhanden
Astoria Invest	Astoria Organic Matters	Werteanalysen	2+
asuco Fonds	asuco 03 Zweitmarktfonds	TKL	**** (Note 2,13)
Deutsche Immobilien Invest (DI-I)	Metropolen Deutschland Fonds 01	Kapital markt-intern	vorhanden
Energy Capital Invest	US Öl- und Gasfonds 17	fondstelegramm	vorhanden
Fonds 39	Leonidas Associates 13	Scope	BBB
Green City Energy	Windpark Bayerischer Odenwald	Kapital markt-intern	vorhanden
ILG Fonds	Fonds 39	fondstelegramm	vorhanden
IMMAC	Pflegezentren 64	fondstelegramm	vorhanden
Leonidas Associates	Leonidas Associates 12	Scope	BBB
Leonidas Associates	Leonidas Associates 13	fondstelegramm	vorhanden
Lloyd Fonds	Bremen Domshof	Kapital markt-intern	vorhanden
Murphy+Spitz Green Energy	Genussrecht Sonne + Wind 2018	fondstelegramm	vorhanden
Real I.S.	Bayernfonds Australien 09	Kapital markt-intern	vorhanden
Shedlin Capital	Infrastructure 02 European	Invest-Report	A- (sehr gut)
ThomasLloyd	Cleantech 03 (CTI08)	ECOanlagencheck	vorhanden
UDI Projektgesellschaft	Green Building 01 Campus	Kapital markt-intern	vorhanden
Unternehmensgruppe Hahn	Pluswertfonds 162 Bad Hersfeld	G.U.B.	+++
WealthCap	Immobilien Deutschland 35	Scope	BBB+