

ProCompare Newsletter 06/2013

Herzlich Willkommen zum 271. Newsletter der ProCompare GmbH

Wir wünschen Ihnen viel Spaß beim Lesen und Studieren der nachfolgenden Auswertung aus der Datenbank der ProCompare GmbH.

Die Übersichten erfüllen nicht den Anspruch auf Vollständigkeit.

Anzeige: Berlin, 27.02.2013

9,6 %

Investieren Sie in Ihre eigene Windenergieanlage

Nachhaltig. Ökologisch. Sicher.

Beteiligen Sie sich direkt an einer Windkraftanlage in Brandenburg und profitieren Sie von deren Ertrag.

- ab EUR 60.000
- maximal 20 Anleger
- 302 % prognostizierte Gesamtauszahlung, durchschnittliche Rendite 9,6 % p. a.

Jetzt bis zum 31.03. zeichnen!

[Jetzt informieren](#)

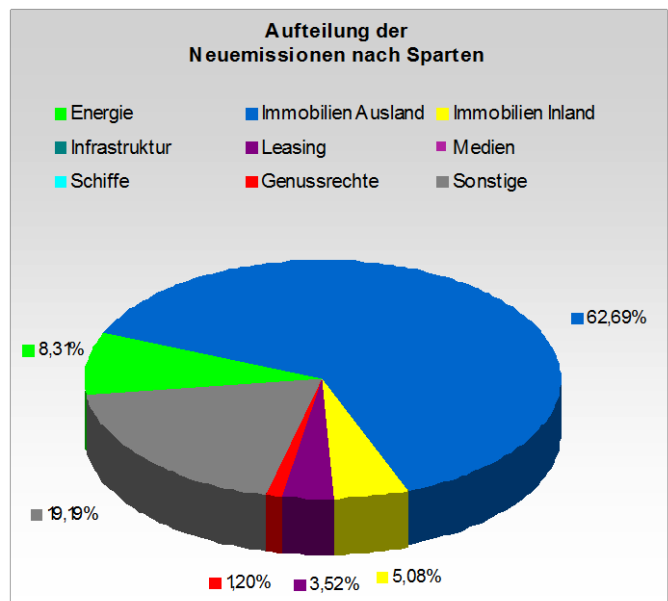
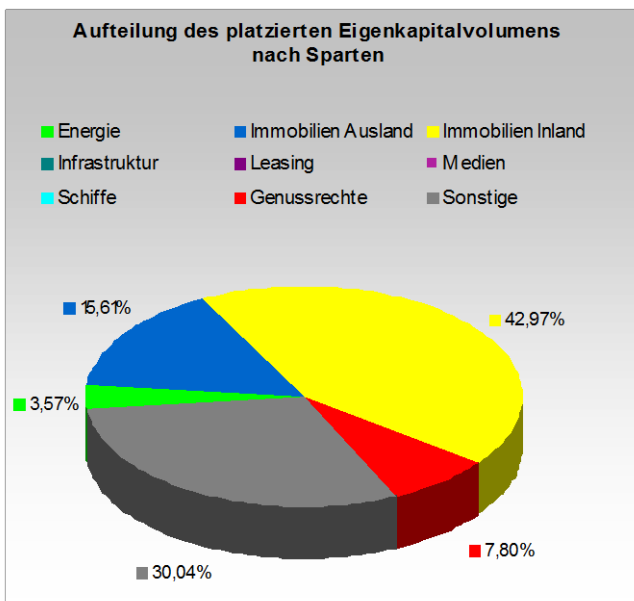
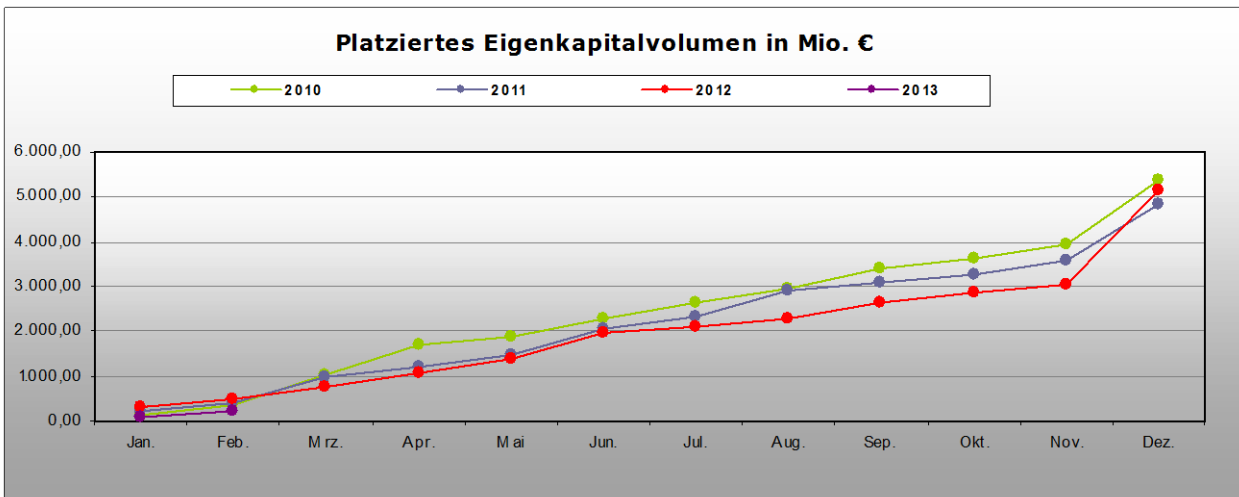
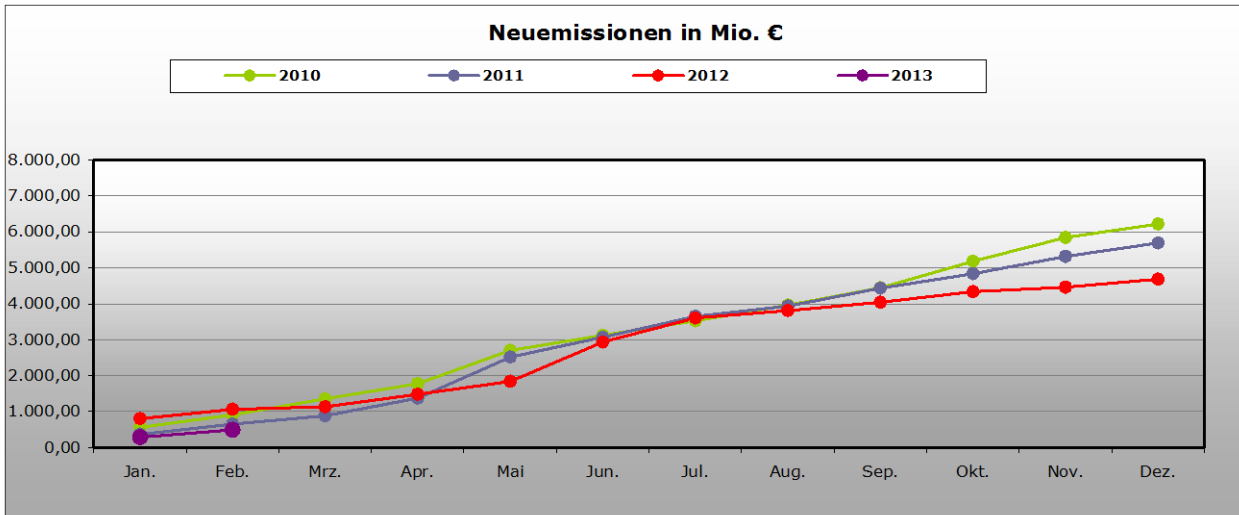
Mit freundlicher Empfehlung

Dipl. Ing. Peter Tamms
Geschäftsführender
Gesellschafter

Mathias Sachse
Leiter Research

Eigenkapitalvolumen 2013

Die nachfolgenden Graphiken stellen das Eigenkapitalvolumen der Neuemissionen / Platzierungen im Vergleich von 2010, 2011, 2012 und 2013 dar. Des Weiteren sehen Sie eine Aufschlüsselung nach Sparten des kumulierten Eigenkapitalvolumens sowie den Vergleich nach Sparten bezogen auf das Jahr 2013 per Monatsultimo.



Kumuliert platziertes Eigenkapital per Stichtag nach Sparten in Teuro

Kumuliert platziertes Eigenkapital per Stichtag nach Sparten in TEuro				
Sparte	aktueller Stand	Stand per 31.01.2012	Differenz	in %
Energie	9.160 €	26.800 €	-17.640 €	-65,82%
Immo Inland	110.150 €	129.150 €	-19.000 €	-14,71%
Immo Ausland	40.000 €	84.270 €	-44.270 €	-52,53%
Infrastruktur	0 €	0 €	0 €	0,00%
Leasing	0 €	0 €	0 €	0,00%
Medien	0 €	0 €	0 €	0,00%
Schiffe	0 €	0 €	0 €	0,00%
Sonstige	77.010 €	45.060 €	31.950 €	70,91%
Genussrechte	20.000 €	7.950 €	12.050 €	151,57%
Alle	256.320 €	293.230 €	-36.910 €	-12,59%

Aktuelle Zahlen zur ProCompare-Datenbank

Verzeichnete Initiatoren auf www.leistungsbilanzvergleich.de	1.617	(+ 1)
Verzeichnete Fonds auf www.leistungsbilanzvergleich.de	12.789	(+ 2)
Erfasste Prognosen zu den einzelnen Fonds	9.122	(+ 3)
Fonds mit kumulierten Ergebnissen per 31.12.2009	3.058	(+ 0)
Fondsvolumen der Fonds mit kumulierten Ergebnissen 2009	151.885.800.750 €	(+ 0 €)
Fonds mit kumulierten Ergebnissen per 31.12.2010	2.915	(+ 0)
Fondsvolumen der Fonds mit kumulierten Ergebnissen 2010	136.155.811.208 €	(+ 0 €)
Fonds mit kumulierten Ergebnissen per 31.12.2011	2.326	(+ 0)
Fondsvolumen der Fonds mit kumulierten Ergebnissen 2011	124.101.162.489 €	(+ 0 €)

Neues vom Markt der Geschlossenen Fonds

Die nachfolgende Tabelle berücksichtigt alle uns bekannt gewordenen Fonds, die seit dem letzten Newsletter platziert wurden, beziehungsweise sich in Konzeption oder Emission befinden :

Fonds in Konzeption	Fonds in Emission	Fonds in Realisierung
United Investors - M. E. B. (Vertriebsstop)	Bürgerwindpark Denkendorf	Hesse Newman - Classic Value 06
United Investors - S+K 02 (Vertriebsstop)	Jamestown - Jamestown 28 (Restart)	IMMAC - Pflegezentren Austria 10
United Investors - T. A. I. (Vertriebsstop)		

Rating- und Analyseübersicht

Nachfolgende Tabelle listet die aktuellen Rating- und Analyseergebnisse der letzten Wochen sortiert nach Initiatoren auf:

Initiator	Fonds	Analyst	Ergebnis
Bürgerwindpark Denkendorf	Bürgerwindpark Denkendorf	fondstelegramm	vorhanden
DEF Management	DEF Substanzwerte Portfolio	Invest Report	D (bedingt geeignet)
Green City Energy	Windpark Bayerischer Odenwald	G.U.B.	++
HEH	HEH Southampton	FondsMedia	vorhanden
KGAL	SkyClass 58	fondstelegramm	vorhanden
KGAL	SkyClass 58	Scope	A
One Capital Emissionshaus	ProReal Deutschland Fonds 02	Kapital markt-intern	vorhanden
POC	Proven Oil Growth 04	Invest Report	A (sehr gut)
Windwärts Energie	Genussrecht 2012/2013	ECOanlagencheck	vorhanden