

ProCompare Newsletter 26/2012

Herzlich Willkommen zum 261. Newsletter der ProCompare GmbH

Wir wünschen Ihnen viel Spaß beim Lesen und Studieren der nachfolgenden Auswertung aus der Datenbank der ProCompare GmbH.

Die Übersichten erfüllen nicht den Anspruch auf Vollständigkeit.

Anzeige: Hamburg, 07.11.2012

HAMBURGISCHE SEEHANDLUNG – „Flussfahrt DONAU“



- Bewährtes Konzept. Alle acht Kreuzer aus den Vorgänger-Beteiligungsangeboten im bzw. über Plan.
- Beschäftigung und Management des Kreuzers mit bewährten und erfolgreichen Vertragspartnern vereinbart.
- Währungssicherheit: Sämtliche Einnahmen, Ausgaben sowie Fremdfinanzierung in Euro.
- Zinsfestschreibung über neun Jahre für die langfristige Fremdfinanzierung.
- Betriebskosten weitgehend auf Vertragspartner ausgelagert.
- Hohes Chancenpotenzial bei Verkauf des Kreuzers, keine Kaufoptionen zu Lasten des Investors vereinbart.
- Es liegen zwei Wertgutachten vor, die beide einen deutlich höheren Wert ausweisen als den Kaufpreis.
- Frühzeichnerbonus 2012: 1% pro Quartal.
- Vertriebsstart Ende Oktober 2012.

HAMBURGISCHE SEEHANDLUNG Gesellschaft
für Schiffsbeteiligungen mbH & Co. KG
Neue Burg 2
20457 Hamburg

www.seehandlung.de
info@seehandlung.de
040 - 34842-0

Mit freundlicher Empfehlung

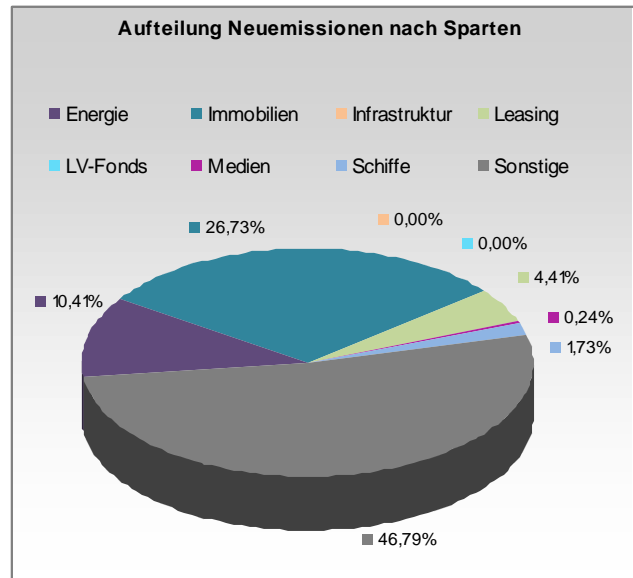
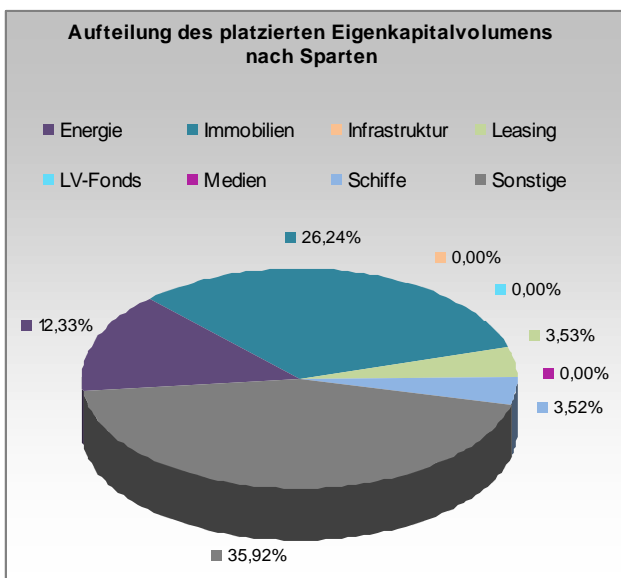
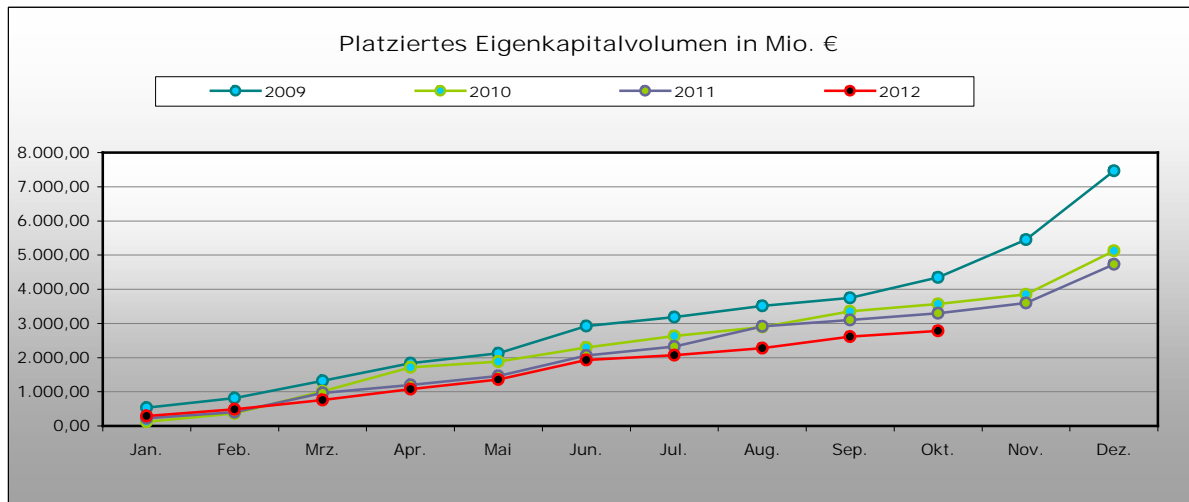
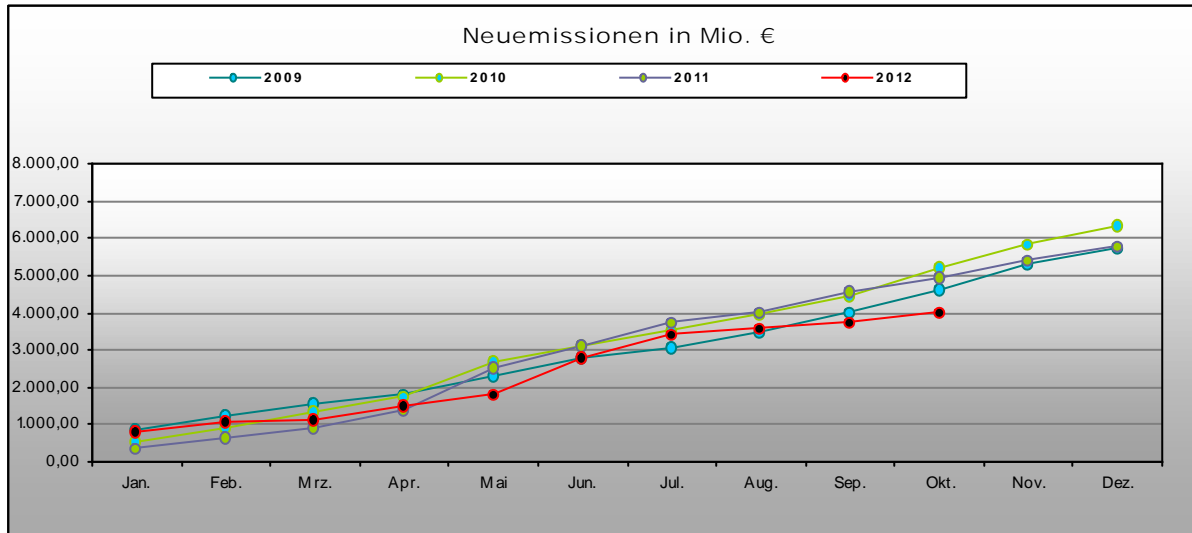
Dipl. Ing. Peter Tamms
Geschäftsführender
Gesellschafter

Mathias Sachse
Leiter Research

Miriam Ruhland
Assistentin der
Geschäftsleitung

Eigenkapitalvolumen 2012

Die nachfolgenden Graphiken stellen das Eigenkapitalvolumen der Neuemissionen / Platzierungen im Vergleich von 2009, 2010, 2011 und 2012 dar. Des Weiteren sehen Sie eine Aufschlüsselung nach Sparten des kumulierten Eigenkapitalvolumens sowie den Vergleich nach Sparten bezogen auf das Jahr 2012 per Monatsultimo.



Kumuliert platziertes Eigenkapital per Stichtag nach Sparten in Teuro

Kumuliert platziertes Eigenkapital per Stichtag nach Sparten in TEuro				
	aktueller Stand	Stand per 31.10.2011	Differenz	in %
Energie	344.820 €	433.060 €	-88.240 €	-20,38%
Immo Inland	733.675 €	966.450 €	-232.775 €	-24,09%
Immo Ausland	516.170 €	336.760 €	179.410 €	53,28%
Infrastruktur	0 €	0 €	0 €	0,00%
Leasing	98.710 €	341.140 €	-242.430 €	-71,06%
Medien	0 €	0 €	0 €	0,00%
Schiffe	86.390 €	210.335 €	-123.945 €	-58,93%
Sonstige	1.004.220 €	1.005.340 €	-1.120 €	-0,11%
Alle	2.783.985 €	3.293.085 €	-509.100 €	-15,46%

Aktuelle Zahlen zur ProCompare-Datenbank

Verzeichnete Initiatoren auf www.leistungsbilanzvergleich.de	1.602	(+ 2)
Verzeichnete Fonds auf www.leistungsbilanzvergleich.de	12.695	(+ 5)
Erfasste Prognosen zu den einzelnen Fonds	9.005	(+ 10)
Verzeichnete Presstexte im Pressetool	23.422	(+ 2)
Fonds mit kumulierten Ergebnissen per 31.12.2009	3.058	(+ 0)
Fondsvolumen der Fonds mit kumulierten Ergebnissen 2009	151.885.800.750 €	(+ 0 €)
Fonds mit kumulierten Ergebnissen per 31.12.2010	2.816	(+ 0)
Fondsvolumen der Fonds mit kumulierten Ergebnissen 2010	134.794.551.752 €	(+ 0 €)
Fonds mit kumulierten Ergebnissen per 31.12.2011	1.615	(+ 110)
Fondsvolumen der Fonds mit kumulierten Ergebnissen 2011	99.557.785.996 €	(+5.867.501.821 €)

Neu erfasste Leistungsbilanzen auf www.leistungsbilanzvergleich.de

Aktuell liegt die Leistungsbilanz 2011 von HCI zur Erfassung vor.		
Dr. Peters	Leistungsbilanz 2011	ProCompare Standard erfüllt
HEH	Leistungsbilanz 2011	erweiterter ProCompare Standard erfüllt
Solarparc	Leistungsbilanz 2011	ProCompare Standard erfüllt

Neu erfasste Prognosen auf www.leistungsbilanzvergleich.de

Hannover Leasing	Lloyd Fonds
Fonds 209 Flight Invest 50	Bremen Domshof

Neues vom Markt der Geschlossenen Fonds

Die nachfolgende Tabelle berücksichtigt alle uns bekannt gewordenen Fonds, die seit dem letzten Newsletter platziert wurden, beziehungsweise sich in Konzeption oder Emission befinden :

Fonds in Konzeption	Fonds in Emission	Fonds in Realisierung
Habona Invest - Kita-Fonds 01	EEV - Genussrechte	Conti - MS Conti Aragonit
	Lloyd Fonds - Bremen Domshof	Leonidas - Leonidas Associates 10

Rating- und Analyseübersicht

Nachfolgende Tabelle listet die aktuellen Rating- und Analyseergebnisse der letzten Wochen sortiert nach Initiatoren auf:

Initiator	Fonds	Analyst	Ergebnis
DFV Deutsche Fondsvermögen	Seehotel am Kaiserstrand	fondstelegramm	neutral
Elbfonds Capital	Direkt Invest Polen 08 Wind	Kapital Markt-intern	neutral
First Invest	Deutsche Lebensmittelmärkte 01	Kapital Markt-intern	negativ
Immac	Fachklinik Hilchenbach	TKL	***** (Note: 2,08)
Internet Stars	Internet Stars 01	Werteanalysen	1-
NCI New Capital Invest	Canada 21 Proven Gold Direct	Werteanalysen	1-
Real I.S.	Bayernfonds Deutschland 24	Scope	A+
Selfmade Capital	Caribbean 08	Werteanalysen	1