

ProCompare Newsletter 18/2012

Herzlich Willkommen zum 253. Newsletter der ProCompare GmbH

Wir wünschen Ihnen viel Spaß beim Lesen und Studieren der nachfolgenden Auswertung aus der Datenbank der ProCompare GmbH.

Die Übersichten erfüllen nicht den Anspruch auf Vollständigkeit.

**Wir sind umgezogen, die neue Adresse lautet :
Saaleckplatz 3 in 12209 Berlin
Postanschrift: Postfach 41 03 20 in 12113 Berlin**

Anzeige: Berlin, 08.08.2012

300 | MEISTER
WERKE



Alternative Kapitalanlagen wie geschlossene Fonds oder Genussrechte sind unser Spezialgebiet, seit wir Ende der 90er Jahre die Umwelt-Bank AG in den Markt begleitet haben. 300 Beteiligungsangebote sind seither durch unsere Köpfe und über unsere Tische gegangen. Die Markteinführung von Initiatoren und ihren Produkten haben wir zur eigenen Leistungsklasse entwickelt – als Partner, der das Produkt versteht: Re'public Finanzkommunikation.

Mehr über unser 300-Jahr und die Verlosung erfahren Sie unter www.re-public.biz/300



Jürgen Arbter ☎ +49 30 225027-0 ✉ arbter@re-public.biz



Mit freundlicher Empfehlung

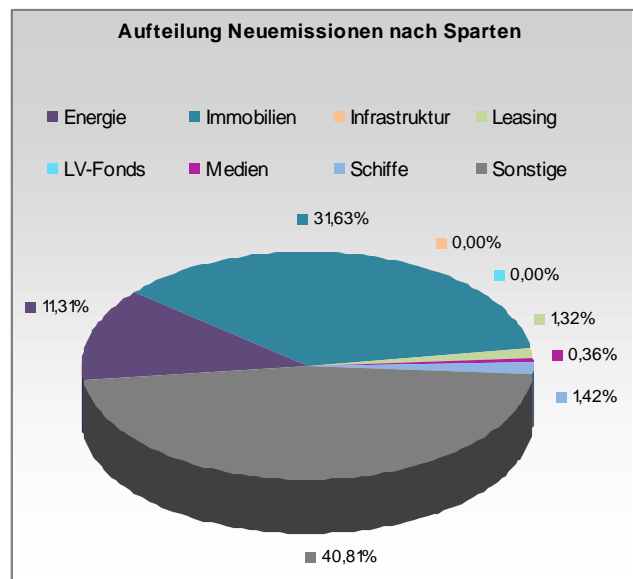
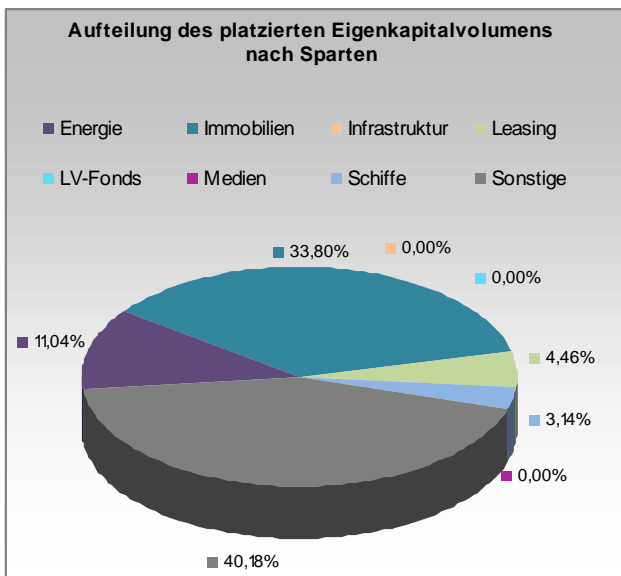
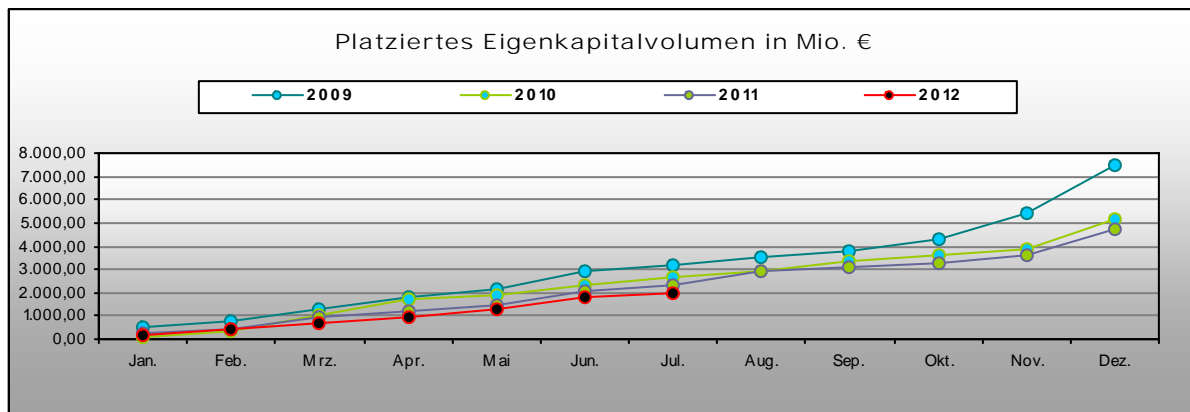
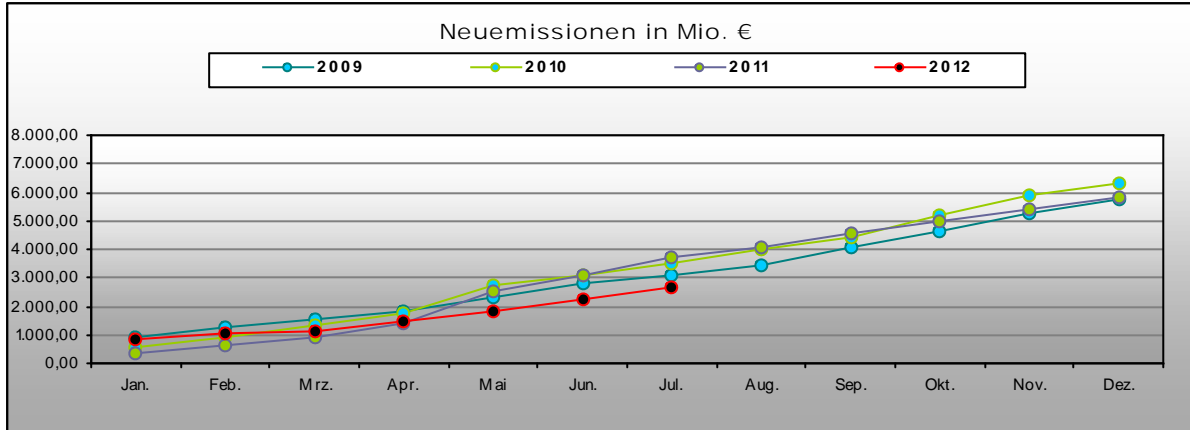
Dipl. Ing. Peter Tamms
Geschäftsführender
Gesellschafter

Mathias Sachse
Leiter Research

Miriam Ruhland
Assistentin der
Geschäftsleitung

Eigenkapitalvolumen 2012

Die nachfolgenden Graphiken stellen das Eigenkapitalvolumen der Neuemissionen / Platzierungen im Vergleich von 2009, 2010, 2011 und 2012 dar. Des Weiteren sehen Sie eine Aufschlüsselung nach Sparten des kumulierten Eigenkapitalvolumens sowie den Vergleich nach Sparten bezogen auf das Jahr 2012 per Monatsultimo.



Kumuliert platziertes Eigenkapital per Stichtag nach Sparten in Teuro

Kumuliert platziertes Eigenkapital per Stichtag nach Sparten in TEuro				
	aktueller Stand	Stand per 31.07.2011	Differenz	in %
Energie	213.470 €	391.230 €	-177.760 €	-45,44%
Immo Inland	662.925 €	499.070 €	163.855 €	32,83%
Immo Ausland	127.200 €	240.260 €	-113.060 €	-47,06%
Infrastruktur	0 €	0 €	0 €	0,00%
Leasing	87.480 €	253.450 €	-165.970 €	-65,48%
Medien	0 €	0 €	0 €	0,00%
Schiffe	61.500 €	117.625 €	-56.125 €	-47,72%
Sonstige	788.050 €	817.590 €	-29.540 €	-3,61%
Alle	1.940.625 €	2.319.225 €	-378.600 €	-16,32%

Aktuelle Zahlen zur ProCompare-Datenbank

Verzeichnete Initiatoren auf www.leistungsbilanzvergleich.de	1.590	(+ 6)
Verzeichnete Fonds auf www.leistungsbilanzvergleich.de	12.636	(+ 10)
Erfasste Prognosen zu den einzelnen Fonds	8.947	(+ 11)
Verzeichnete Presstexte im Pressetool	23.358	(+ 26)
Fonds mit kumulierten Ergebnissen per 31.12.2009	3.058	(+ 0)
Fondsvolumen der Fonds mit kumulierten Ergebnissen 2009	151.885.800.750 €	(+ 0 €)
Fonds mit kumulierten Ergebnissen per 31.12.2010	2.811	(+ 14)
Fondsvolumen der Fonds mit kumulierten Ergebnissen 2010	134.689.121.752 €	(+ 450.066.155 €)
Fonds mit kumulierten Ergebnissen per 31.12.2011	29	(+ 11)
Fondsvolumen der Fonds mit kumulierten Ergebnissen 2011	1.850.244.152 €	(+ 772.170.000 €)

Neu erfasste Leistungsbilanzen auf www.leistungsbilanzvergleich.de

Aktuell liegt keine Leistungsbilanz zur Erfassung vor.		
HMW	Leistungsbilanz 2011	ProCompare Standard nicht erfüllt *
Alfred Wieder	Leistungsbilanz 2011	ProCompare Standard nicht erfüllt *

* Die Fonds sind nicht auswertbar, da es bei dieser Art von Fonds konzeptionell keine Prognosedaten gibt.

Neu erfasste Prognosen auf www.leistungsbilanzvergleich.de

Bouwfonds REIM	Bürgerwindkraft Lindewitt	Bürgerwindpark Tensbüttel
Private Dutch Parking Fund 01	Bürgerwindkraft Lindewitt 01	Bürgerwindpark Tensbüttel 01
GSI Fonds	LHI Leasing	Windpark Albersdorf
Solarfonds Deutschland 03	Technische Universität Berlin	Bürgerwindpark Albersdorf

Neues vom Markt der Geschlossenen Fonds

Die nachfolgende Tabelle berücksichtigt alle uns bekannt gewordenen Fonds, die seit dem letzten Newsletter platziert wurden, beziehungsweise sich in Konzeption oder Emission befinden :

Fonds in Konzeption	Fonds in Emission	Fonds in Realisierung
GSW - Solarpark Vilsbiburg	Bouwfonds - Private Dutch Parking Fund 01	HIH - Global Invest 05 Österreich
MPC - Sachwert 200	BOZ Capital - Genussrechte 2012	IBC - Bürgersolarpark Grevesmühlen
	Bürgerwindkraft Lindewitt	OekoGeno - SolarFonds 08
	Bürgerwindpark Tensbüttel	reconcept - RE 01 Solarpark La Carrasca
	Bürgerwindpark Wrohm-Osterrade	Selfmade Capital - Emirates 07
	GSI - Solarfonds Deutschland 03	
	LHI - Technische Universität Berlin	
	Windpark Albersdorf	

Rating- und Analyseübersicht

Nachfolgende Tabelle listet die aktuellen Rating- und Analyseergebnisse der letzten Wochen sortiert nach Initiatoren auf:

Initiator	Fonds	Analyst	Ergebnis
abakus Konzepte	abakus balance 04	Fonds & Co.	gut
asuco Fonds	asuco 03 Zweitmarktfonds	Fonds & Co.	sehr gut
BVT	CAM 10 Global Infrastructure	Fonds & Co.	gut
Chorus	CleanTech Wind 10	Fonds & Co.	gut
DCM	Triebwerksfonds 01	Fonds & Co.	gut
DFH	Fonds 101 Concentio 2012/2013	Fonds & Co.	gut
DWS Finanz-Service	DWS ACCESS Wohnen 03	Scope	A-
Fidentum	LombardClassic 02	Fonds & Co.	gut
Green City Energy	Solarpark Weißenfels	Kapital Markt-intern	negativ
GSI	Solarfonds Deutschland 03	Fonds & Co.	gut
Habona Invest	Immobilienfonds 03	Fonds & Co.	gut
Hannover Leasing	Fonds 207 Grüne Mitte, Essen	Fonds & Co.	sehr gut
HCI	MS Hammonia Francia 2012	Fonds & Co.	gut
Hesse Newman Capital	Hesse Newman Classic Value 07	Fonds & Co.	sehr gut
LHI	Solar Deutschland 07	Fonds & Co.	gut
MCE Schiffskapital	MCE 09 Sternenflotte Flex	G.U.B.	+++
MCE Schiffskapital	MCE 10 Sternenflotte Flex IC 5	G.U.B.	+++
MPC	Sachwerte 200	Fonds & Co.	gut
PI Pro Investor	Immobilienfonds 01	Check	1,23 (Update)
POC	POC Oikos	Werteanalysen	1+
RWB	Germany 03	Fonds & Co.	gut
RWB	Global Market Secondary 04	G.U.B.	+++
SachsenFonds	Deutschland-Fonds 05	Fonds & Co.	gut
United Investors	The Art of Investment Portfolio 01	Kapital Markt-intern	neutral
Wattner	SunAsset 04	fondstelegramm	neutral
Wölbern	Frankreich 05	fondstelegramm	noch neutral
ZBI	ZBI Professional 07	Check	1,29