

ProCompare Newsletter 16/2012

Herzlich Willkommen zum 251. Newsletter der ProCompare GmbH

Wir wünschen Ihnen viel Spaß beim Lesen und Studieren der nachfolgenden Auswertung aus der Datenbank der ProCompare GmbH.

Die Übersichten erfüllen nicht den Anspruch auf Vollständigkeit.

Anzeige: Berlin, 11.07.2012

PROFESSIONELL GEMANAGT – ANLEGERFREUNDLICH KONZIPIERT

POC-Beteiligungen im kanadischen Energiemarkt



Der neue Fonds der POC Unternehmensgruppe **POC Oikos** investiert in den Zukunftsmarkt Erneuerbare Energien - umweltfreundlich mit langjährig erprobter Technologie.

- Investition in ein Biomassekraftwerk, das grüne Elektrizität mittels einer ausgereiften und bewährten Technologie im politisch und wirtschaftlich stabilen Kanada erzeugt
- Absicherung durch eine starke Partnerkonstellation während Bau und Betrieb des Kraftwerkes
- Zehn-Jahres-Abnahmevertrag mit **Shell**, inkl. Verlängerungsoption um weitere zweimal fünf Jahre. Rohstofflieferung zur Nutzung von Altholz und Holzabfällen über einen 20-Jahres-Vertrag mit der **Provinz Alberta** gesichert.


POC Oikos - die Highlights:

- Gesamtinvestitionsvolumen CAD 160 Mio., davon CAD 65 Mio. Eigenkapital.
- Vorabauszahlungen (prognostiziert) in Höhe von durchschnittlich 13 Prozent p.a. ab Beginn der Stromproduktion; halbjährliche Auszahlungen an die Anleger
- Rückflüsse (inkl. Vorabauszahlungen) von insgesamt ca. 240 Prozent vor Steuern bezogen auf die Kapitaleinlage ohne Agio prognostiziert
- Kapitalbindung beträgt zehn Jahre ab Beginn der Stromproduktion.

Weitere detaillierte Informationen über:
POC GmbH
Uhlandstraße 175 · 10719 Berlin · Tel.: + 49 (0) 30 - 353 05 18-0
E-Mail: info@provenoilcanada.de · Web: www.provenoilcanada.de




Mit freundlicher Empfehlung



Dipl. Ing. Peter Tamms
Geschäftsführender
Gesellschafter



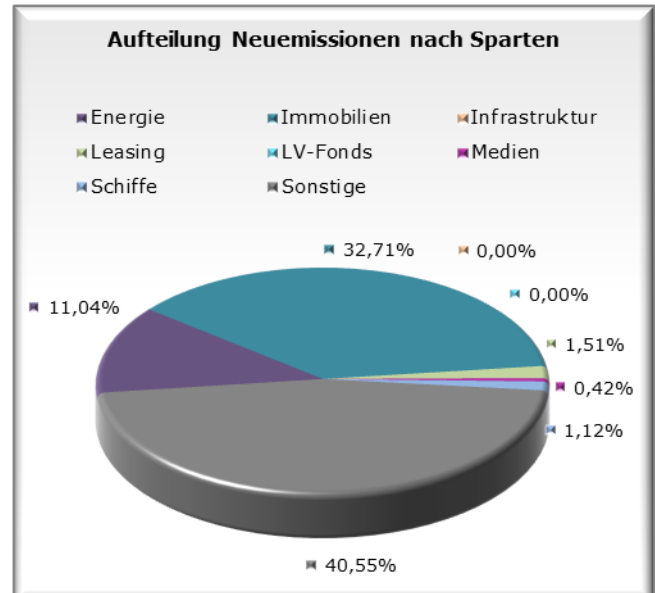
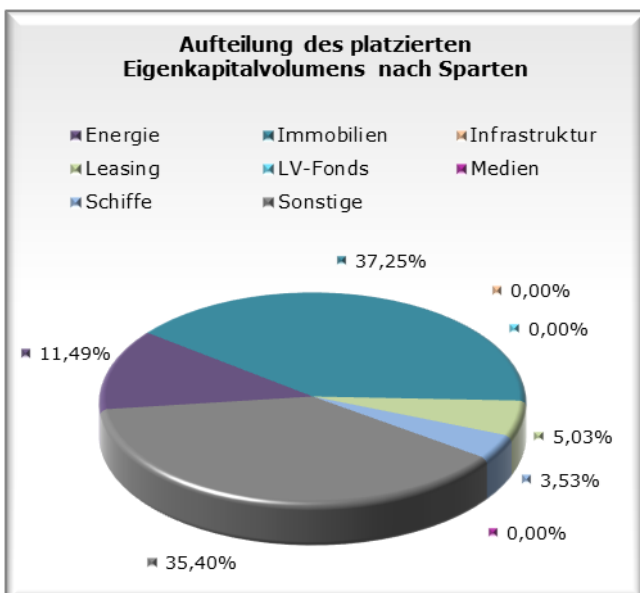
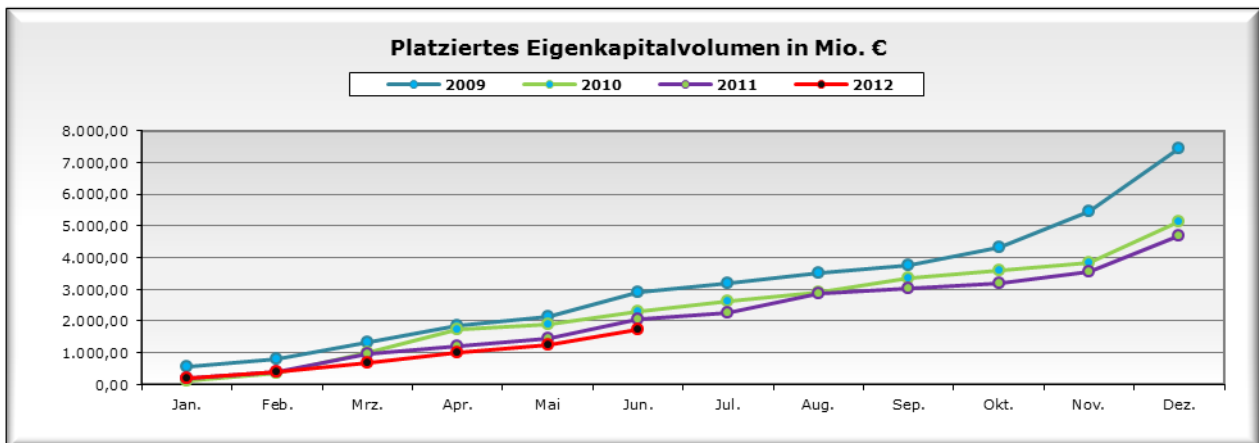
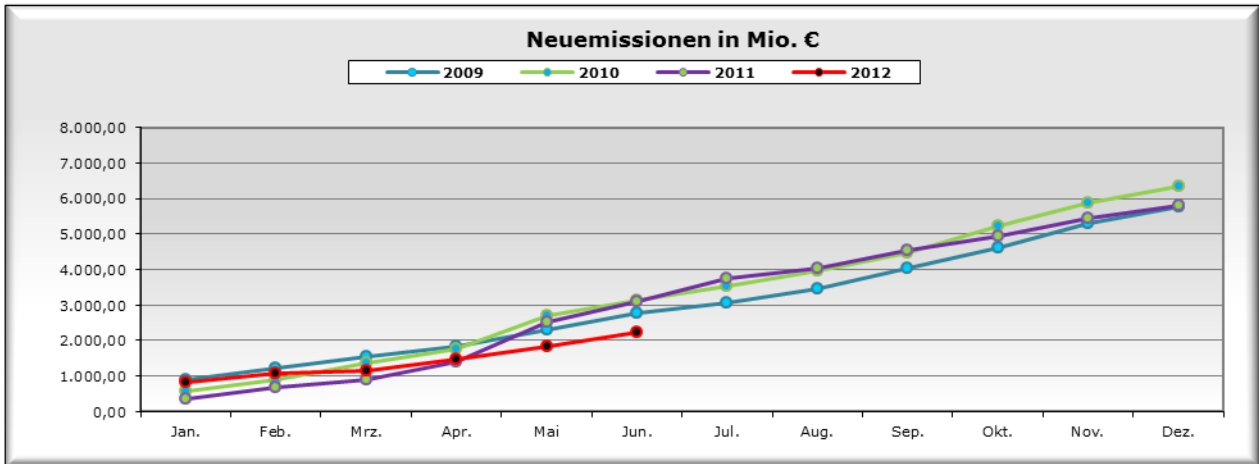
Mathias Sachse
Leiter Research



Miriam Ruhland
Assistentin der
Geschäftsleitung

Eigenkapitalvolumen 2012

Die nachfolgenden Graphiken stellen das Eigenkapitalvolumen der Neuemissionen / Platzierungen im Vergleich von 2009, 2010, 2011 und 2012 dar. Des Weiteren sehen Sie eine Aufschlüsselung nach Sparten des kumulierten Eigenkapitalvolumens sowie den Vergleich nach Sparten bezogen auf das Jahr 2012 per Monatsultimo.



Kumuliert platziertes Eigenkapital per Stichtag nach Sparten in Teuro

Kumuliert platziertes Eigenkapital per Stichtag nach Sparten in TEuro				
	aktueller Stand	Stand per 30.06.2011	Differenz	in %
Energie	199.950 €	352.880 €	-152.930 €	-43,34%
Immo Inland	648.285 €	463.440 €	184.845 €	39,89%
Immo Ausland	127.200 €	136.870 €	-9.670 €	-7,07%
Infrastruktur	0 €	0 €	0 €	0,00%
Leasing	87.480 €	244.750 €	-157.270 €	-64,26%
Medien	0 €	0 €	0 €	0,00%
Schiffe	61.500 €	106.625 €	-45.125 €	-42,32%
Sonstige	616.050 €	730.590 €	-114.540 €	-15,68%
Alle	1.740.465 €	2.035.155 €	-294.690 €	-14,48%

Neu erfasste Leistungsbilanzen auf www.leistungsbilanzvergleich.de

Aktuell liegt keine Leistungsbilanz zur Erfassung vor.		
US Treuhand	Leistungsbilanz 2011	ProCompare Standard erfüllt
Nordic Oil	Leistungsbilanz 2010	ProCompare Standard nicht erfüllt
publity Investors	Leistungsbilanz 2010	ProCompare Standard nicht erfüllt
Wattner	Leistungsbilanz 2011	ProCompare Standard nicht erfüllt

Aktuelle Zahlen zur ProCompare-Datenbank

Verzeichnete Initiatoren auf www.leistungsbilanzvergleich.de	1.582	(+ 5)
Verzeichnete Fonds auf www.leistungsbilanzvergleich.de	12.606	(+ 35)
Erfasste Prognosen zu den einzelnen Fonds	8.918	(+ 27)
Verzeichnete Presstexte im Pressetool	23.304	(+ 10)
Fonds mit kumulierten Ergebnissen per 31.12.2009	3.058	(+ 0)
Fondsvolumen der Fonds mit kumulierten Ergebnissen 2009	151.885.800.750 €	(+ 0 €)
Fonds mit kumulierten Ergebnissen per 31.12.2010	2.797	(+ 2)
Fondsvolumen der Fonds mit kumulierten Ergebnissen 2010	134.239.055.597 €	(+ 21.116.030 €)
Fonds mit kumulierten Ergebnissen per 31.12.2011	13	(+ 10)
Fondsvolumen der Fonds mit kumulierten Ergebnissen 2011	678.875.477 €	(+653.751.777 €)

Neu erfasste Prognosen auf www.leistungsbilanzvergleich.de

7X7finanz	Amisia Pro Konzept	Clean Planet
7X7 Sachwerte West 01	Amisia Pro Solar	Bamboo Energy 01
LHI	Nordic Oil	POC
Solar Deutschland 07	USA 03	POC Oikos
Projektentwicklung Stiens	Wattner Connect	Wölbern Invest
Solkraftwerk Stiens 03	SunAsset 04	Holland 71

Neues vom Markt der Geschlossenen Fonds

Die nachfolgende Tabelle berücksichtigt alle uns bekannt gewordenen Fonds, die seit dem letzten Newsletter platziert wurden, beziehungsweise sich in Konzeption oder Emission befinden :

Fonds in Konzeption	Fonds in Emission	Fonds in Realisierung
Buss - Global Container Fonds 13	7X7finanz - 7X7 Sachwerte West 01	BVT - CAM Private Equity Global Fund 09
Deutsche Fonds Concept - AGB 04	Amisia Pro Konzept - Amisia Pro Solar	Chorus - CleanTech Solar 05 Italien
DI-I - Metropolen Deutschland Fonds 01	BVT - CAM 10 Global Infrastructure	Chorus - CleanTech Solar 08 Deutschland
Kervansaray Hotel - Kervansaray Hotel 01	Clean Planet - Bamboo Energy 01	DFH - Fonds 092 Ansparplan Concentio
Lacuna - Windpark Trogen 02	FoundingCrowd - FoundingCrowd 01	DI-I- Grand SPA Resort A-ROSA Sylt
LHI - Technische Universität Berlin	LHI - Solar Deutschland 07	DIVAG - DIA Fonds 27 KiK TEDi 01
PrimusValor - ImmoChance Deutschland 05	MCE - MCE 09 Sternenflotte Flex	DSK - NaWaRo Energie 02
SachsenFonds - Deutschland-Fonds 05	MCE - MCE 10 Sternenflotte Flex IC 05	Engel&Völkers - Deutscher Wohnfonds 02
Windpower - Oberpfälzer Windfonds	Nordic Oil - USA 03	GLS - GLS Klima-Genussrecht 5solar
Wust - Bürgerwind Neudorf-Dietenhofen	POC - POC Oikos	HCI - Wohnkonzept Hamburg
	publity Investor - Performance plus 01	Leonidas - Leonidas Associates 07 H2O
	Steiner + Company - MAPAP 03	Leonidas - Leonidas Associates 08
	TECE - Namens-Genussrechte 2012 Typ 1	MCE - MCE 07 Sternenflotte FLEX
	TECE - Namens-Genussrechte 2012 Typ 2	MCE - MCE 08 Sternenflotte FLEX IC 04
	Wattner Connect - SunAsset 04	PI Pro Investor - Immobilienfonds 01
	Wölbern Invest - Holland 71	Wattner - SunAsset 03

Rating- und Analyseübersicht

Nachfolgende Tabelle listet die aktuellen Rating- und Analyseergebnisse der letzten Wochen sortiert nach Initiatoren auf:

Initiator	Fonds	Analyst	Ergebnis
Aquila Capital	HydroPowerINVEST 04	Scope	AA- (upgrade)
Aquila Capital	HydroPowerINVEST 04	FondsMedia	positiv
asuco Fonds	asuco 03 Zweitmarktfonds	G.U.B.	+++
Canada Gold Trust	Canada Gold Trust 02	fondstelegramm	negativ
Chorus	CleanTech Wind 10	Kapital Markt-intern	positiv
Flex Fonds Capital	Regio Flex Fonds 01	fondstelegramm	noch neutral
Habona	Einzelhandelsimmobilien Fonds 03	Kapital Markt-intern	positiv
Habona	Immobilienfonds 03	Seppelfricke & Co.	sehr gut
Hannover Leasing	Fonds 207 Grüne Mitte, Essen	fondstelegramm	positiv
Hannover Leasing	Fonds 207 Grüne Mitte, Essen	Kapital Markt-intern	neutral
Hannover Leasing	Fonds 207 Grüne Mitte, Essen	Scope	AA-
IGB	Tankvermietung 03	Scope	BBB-
INP	14. INP Pflegezentrum Worms	Scope	A
POC Proven Oil Canada	POC Growth 03 Plus	Check	1,28 (RÖBP)
POC Proven Oil Canada	POC Growth 03 Plus	Werteanalysen	1+
Project Gruppe	Reale Werte 11	Kapital Markt-intern	positiv
publity Investors	publity Performance plus Fonds 01	fondstelegramm	negativ
RWB	Global Market Secondary 04	fondstelegramm	noch neutral
UG Hahn	PWF 159 Kamp-Lintfort	Seppelfricke & Co.	sehr gut
Ventafonds	Parkhotel Bad Oeynhausen	Werteanalysen	1-
Wattner	SunAsset 04	Kapital Markt-intern	neutral
WeGrow	KiriFonds Deutschland 02	Kapital Markt-intern	neutral