

## ProCompare Newsletter 14/2012

Herzlich Willkommen zum 249. Newsletter der ProCompare GmbH

Wir wünschen Ihnen viel Spaß beim Lesen und Studieren der nachfolgenden Auswertung aus der Datenbank der ProCompare GmbH.  
Die Übersichten erfüllen nicht den Anspruch auf Vollständigkeit.

Anzeige: Berlin, 06.06.2012



**POTENZIALE  
ERKENNEN**

Die neue Generation  
der Immobilienfonds –  
die Anleihe im Fondsmantel.  
[www.deutsche-immobilienrendite.de](http://www.deutsche-immobilienrendite.de)

**4 Jahre Laufzeit  
7% Auszahlung p.a.**

**[id] Deutsche Immobilienrendite**

Mit freundlicher Empfehlung



Dipl. Ing. Peter Tamms  
Geschäftsführender  
Gesellschafter



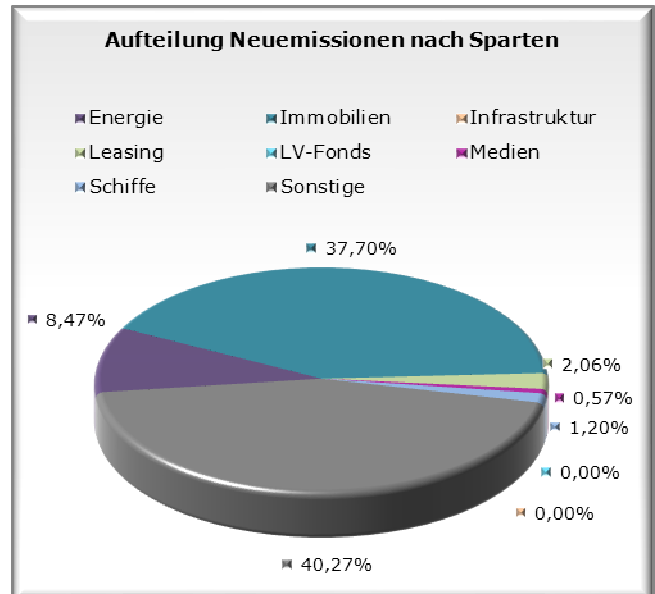
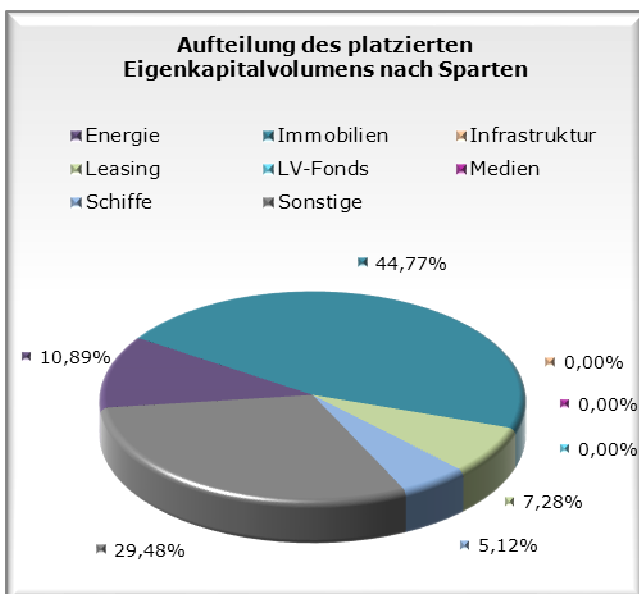
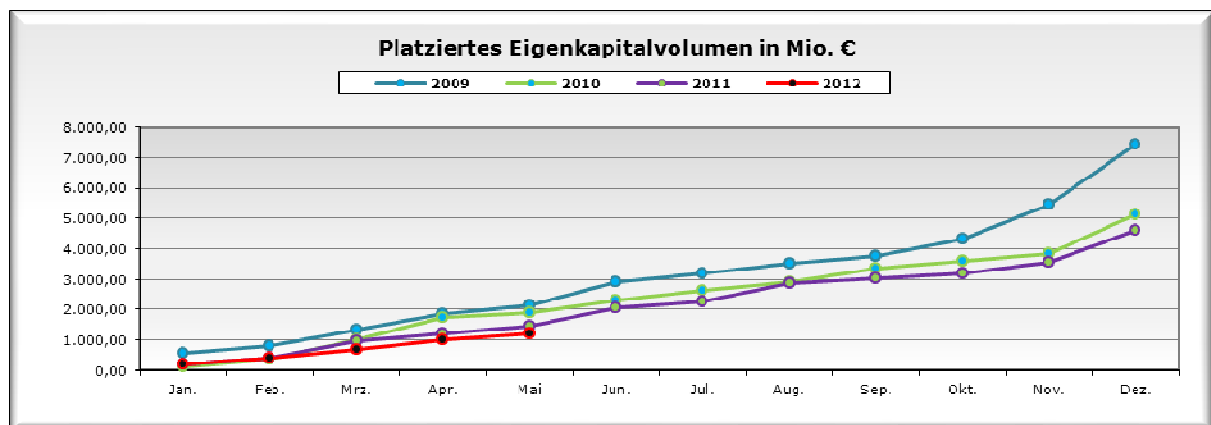
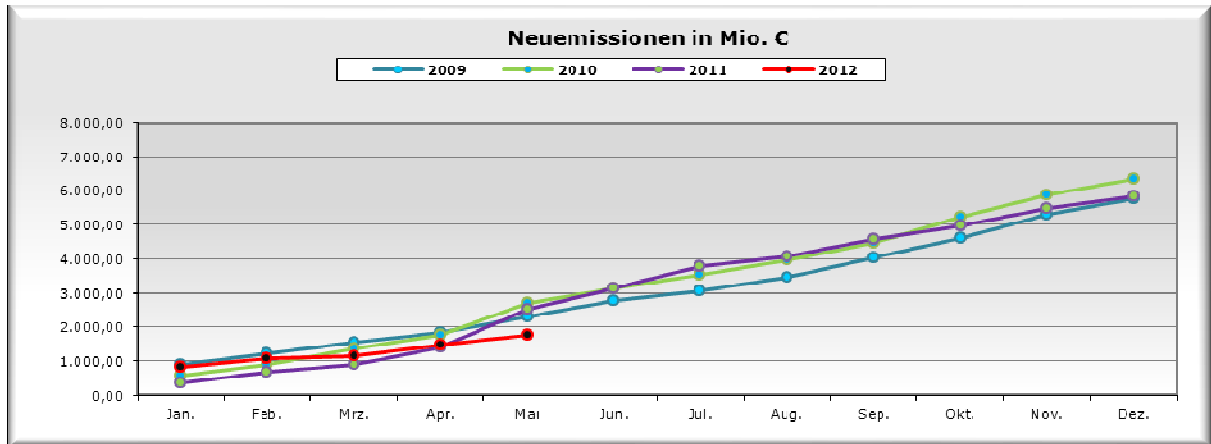
Mathias Sachse  
Leiter Research



Miriam Ruhland  
Assistentin der  
Geschäftsleitung

## Eigenkapitalvolumen 2012

Die nachfolgenden Graphiken stellen das Eigenkapitalvolumen der Neuemissionen / Platzierungen im Vergleich von 2009, 2010, 2011 und 2012 dar. Des Weiteren sehen Sie eine Aufschlüsselung nach Sparten des kumulierten Eigenkapitalvolumens sowie den Vergleich nach Sparten bezogen auf das Jahr 2012 per Monatsultimo.



## Kumuliert platziertes Eigenkapital per Stichtag nach Sparten in Teuro

Kumuliert platziertes Eigenkapital per Stichtag nach Sparten in TEuro				
	<u>aktueller Stand</u>	<u>Stand per 31.05.2011</u>	<u>Differenz</u>	<u>in %</u>
Energie	130.900 €	241.330 €	-110.430 €	-45,76%
Immo Inland	538.155 €	437.350 €	100.805 €	23,05%
Immo Ausland	29.660 €	46.500 €	-16.840 €	-36,22%
Infrastruktur	0 €	0 €	0 €	0,00%
Leasing	87.480 €	232.750 €	-145.270 €	-62,41%
Medien	0 €	0 €	0 €	0,00%
Schiffe	61.500 €	71.515 €	-10.015 €	-14,00%
Sonstige	354.420 €	411.370 €	-56.950 €	-13,84%
Alle	1.202.115 €	1.440.815 €	-238.700 €	-16,57%

## Aktuelle Zahlen zur ProCompare-Datenbank

Verzeichnete Initiatoren auf <a href="http://www.leistungsbilanzvergleich.de">www.leistungsbilanzvergleich.de</a>	1.574	(+ 2)
Verzeichnete Fonds auf <a href="http://www.leistungsbilanzvergleich.de">www.leistungsbilanzvergleich.de</a>	12.550	(+ 6)
Erfasste Prognosen zu den einzelnen Fonds	8.870	(+ 14)
Verzeichnete Presstexte im Pressetool	23.258	(+ 22)
Fonds mit kumulierten Ergebnissen per 31.12.2009	3.058	(+ 0)
Fondsvolumen der Fonds mit kumulierten Ergebnissen 2009	151.885.800.750 €	(+ 0 €)
Fonds mit kumulierten Ergebnissen per 31.12.2010	2.795	(+ 0)
Fondsvolumen der Fonds mit kumulierten Ergebnissen 2010	134.217.939.567 €	(+ 0 €)
Fonds mit kumulierten Ergebnissen per 31.12.2011	1	(+ 0)
Fondsvolumen der Fonds mit kumulierten Ergebnissen 2011	6.843.500 €	(+0 €)

## Neu erfasste Prognosen auf [www.leistungsbilanzvergleich.de](http://www.leistungsbilanzvergleich.de)

<b>Aquila Capital Structured Assets</b>	<b>Canada Gold Trust</b>	<b>Gesundheitsmobil</b>
HydroPowerINVEST 04	Canada Gold Trust 02	Renditefonds Gesundheitsmobil
<b>Habona Invest</b>	<b>Hannover Leasing</b>	<b>IMMAC</b>
Immobilienfonds 03	Fonds 207 Grüne Mitte, Essen	Pflegezentren 53
<b>KSH Capital Partners</b>	<b>WeGrow</b>	
KSH Energy Fund 04	KiriFonds Deutschland 02	

## Neues vom Markt der Geschlossenen Fonds

Die nachfolgende Tabelle berücksichtigt alle uns bekannt gewordenen Fonds, die seit dem letzten Newsletter platziert wurden, beziehungsweise sich in Konzeption oder Emission befinden :

Fonds in Konzeption	Fonds in Emission	Fonds in Realisierung
Elbfonds - Direktinvest Polen 08 Wind	BIMAG - 06. BIMAG Fonds	Aquila Capital - AgrarInvest 04
GSI - Solarfonds Deutschland 03	Canada Gold Trust - Canada Gold Trust 02	Beermann Windkraft - Sessenreuth
	Habona - Immobilienfonds 03	Buss - Immobilienfonds 04 Dortmund
	Hannover Leasing - 207 Grüne Mitte, Essen	Conti - MS Conti Tansanit
	IMMAC - Pflegezentren 53	Immac - Pflegezentren 54
	KlimaGut - Immobilienanlage 2012	Jamestown - Timber 02
	KSH Capital Partners - KSH Energy Fund 04	POC - Canada Growth 02
	Marble House - Clean Growth Fund	WealthCap - Private Equity 13
		WealthCap - Private Equity 14

## Rating- und Analyseübersicht

Nachfolgende Tabelle listet die aktuellen Rating- und Analyseergebnisse der letzten Wochen sortiert nach Initiatoren auf:

Initiator	Fonds	Analyst	Ergebnis
Aquila Capital	HydroPowerINVEST 04	Kapital Markt-intern	positiv
Aquila Capital	HydroPowerINVEST 04	Scope	A
Buss Capital	Global Container Fonds 12 Euro	fondstelegramm	positiv
Buss Capital	Global Container Fonds 12 Euro	Scope	AA-
DCM	Triebwerksfonds 01	fondstelegramm	neutral
DPF Emissionshaus	Seniorenzentrum Herkenrath	Kapital Markt-intern	neutral
FHH	Immobilienfonds 12	Scope	BBB
Immac	Pflegezentren 53	Scope	AA-
Leonidas Associates	Leonidas Associates 08	Umweltfinanz	***
Luana Capital	Blockheizkraftwerke Deutschland	G.U.B.	++ (Korrektur)
publity Investor	publity Performance Fonds 03	G.U.B.	++
Real I.S.	Bayernfonds Australien 08	Kapital Markt-intern	positiv
Real I.S.	Bayernfonds Australien 08	TKL	***** (Note: 1,91)
Shedlin Capital	Infrastructure 02 Hydropower	fondstelegramm	negativ
Wölbern Invest	Holland 72	Kapital Markt-intern	positiv
Wölbern Invest	Holland 72	TKL	**** (Note: 2,16)