

## ProCompare Newsletter 12/2012

Herzlich Willkommen zum 247. Newsletter der ProCompare GmbH

Wir wünschen Ihnen viel Spaß beim Lesen und Studieren der nachfolgenden Auswertung aus der Datenbank der ProCompare GmbH.

Die Übersichten erfüllen nicht den Anspruch auf Vollständigkeit.

Anzeige: Berlin, 16.05.2012

PROFESSIONELL GEMANAGT – ANLEGERFREUNDLICH KONZIPIERT

# POC-Beteiligungen im kanadischen Energiemarkt



#### DIE HIGHLIGHTS DER POC-ANGEBOTE

- Strenge, von professionellen Partnern entwickelte und erprobte Investitionskriterien
- Hohes Wertsteigerungspotenzial und laufende Auszahlungen von 12 % p.a. prognostiziert
- Positive, geprüfte Leistungsbilanz
- Konzentration auf nachhaltige Investitionen im kanadischen Energiesektor
- Kompetente Partner vor Ort in Kanada und in Deutschland

Mit dem aktuellen Fonds **POC Growth 3 Plus** bietet die POC Unternehmensgruppe professionell gemanagte Beteiligungen im kanadischen Energiesektor an. Ein einzigartiges Fondskonzept ermöglicht Anlegern gleichzeitig in zwei Assetklassen zu investieren – produzierende Öl- und Gasgebiete mit hohem Zusatzpotenzial (das bewährte Growth-Konzept) kombiniert mit Landinvestitionen in einem der wachstumsstärksten Industriegebiete Kanadas (Plus Land). Durch die Qualität der eingebundenen Partner können Risiken erheblich minimiert und Potenzial optimal ausgeschöpft werden.



Detaillierte Infos finden sie im Internet.

POC GmbH

Uhlandstraße 175 · 10719 Berlin · Tel.: + 49 (0) 30 - 353 05 18-0  
E-Mail: [info@provenoilcanada.de](mailto:info@provenoilcanada.de) · Web: [www.provenoilcanada.de](http://www.provenoilcanada.de)

Mit freundlicher Empfehlung

Dipl. Ing. Peter Tamms  
Geschäftsführender  
Gesellschafter

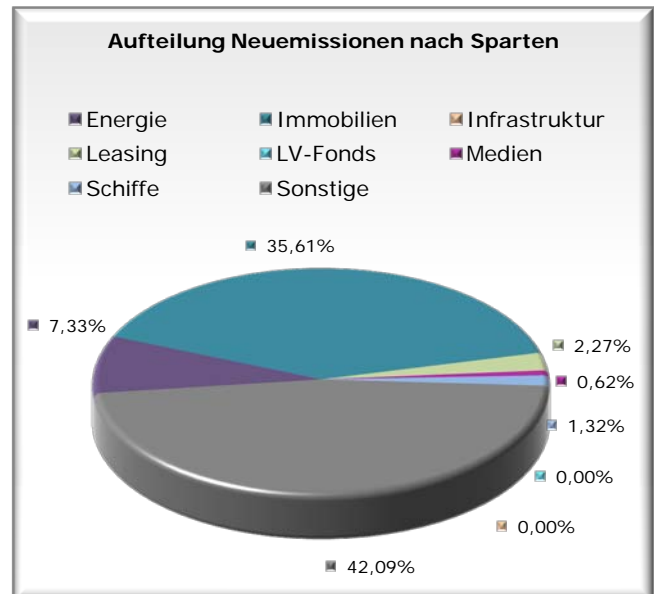
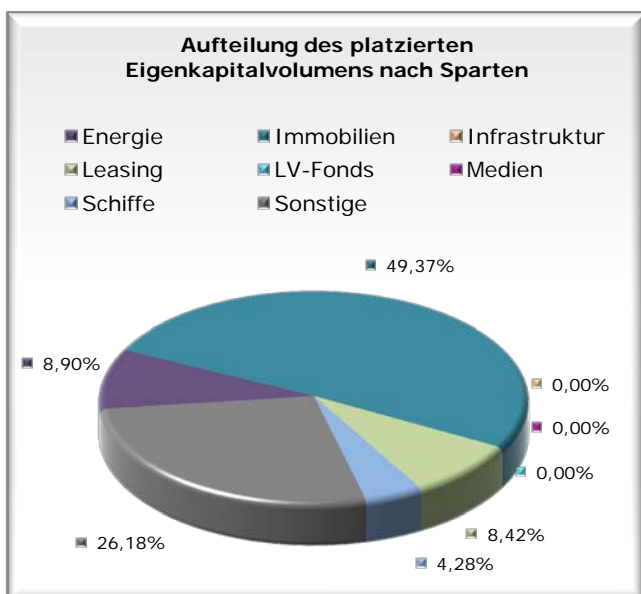
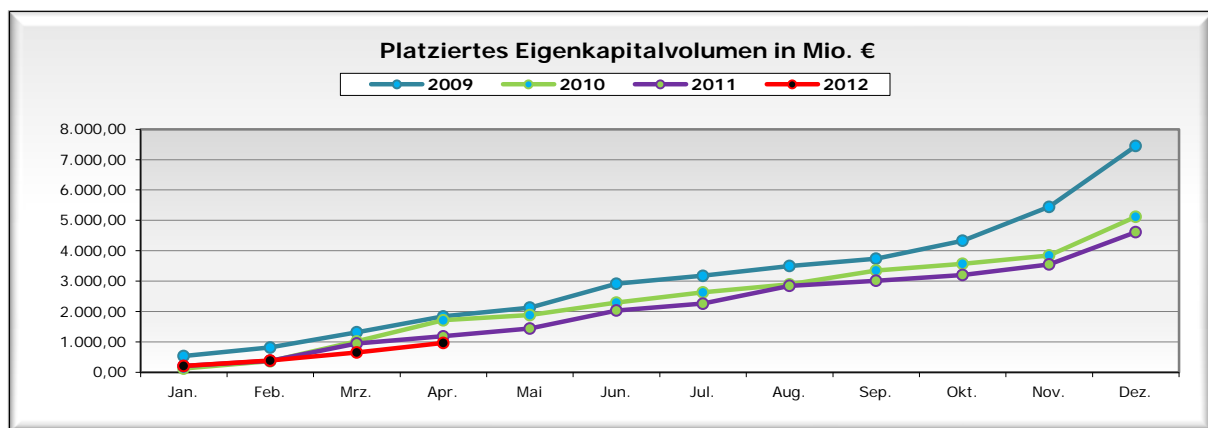
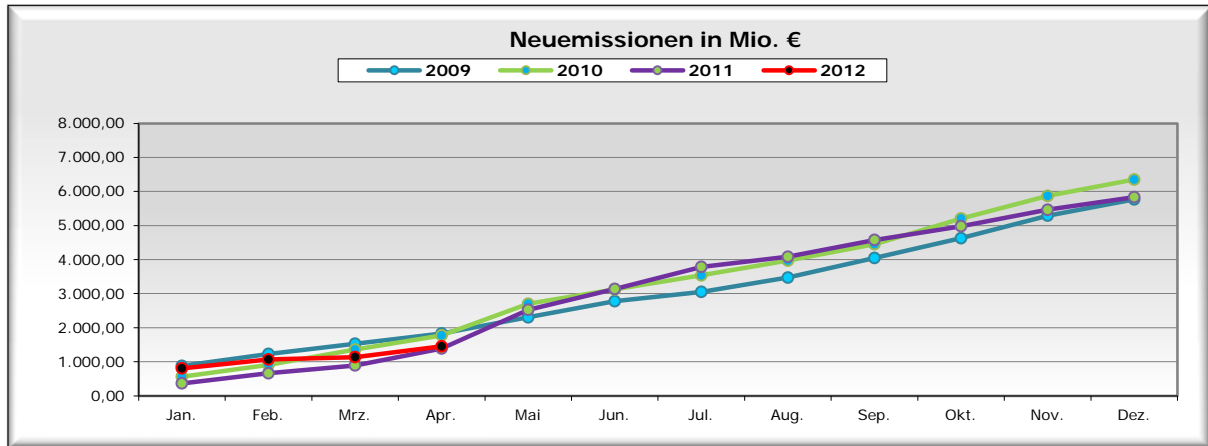
Andreas Meißner  
Projektleiter

Mathias Sachse  
Leiter Research

Miriam Ruhland  
Assistentin der  
Geschäftsleitung

## Eigenkapitalvolumen 2012

Die nachfolgenden Graphiken stellen das Eigenkapitalvolumen der Neuemissionen / Platzierungen im Vergleich von 2009, 2010, 2011 und 2012 dar. Des Weiteren sehen Sie eine Aufschlüsselung nach Sparten des kumulierten Eigenkapitalvolumens sowie den Vergleich nach Sparten bezogen auf das Jahr 2012 per Monatsultimo.



## Kumuliert platziertes Eigenkapital per Stichtag nach Sparten in TEuro

Kumuliert platziertes Eigenkapital per Stichtag nach Sparten in TEuro				
	aktueller Stand	Stand per 30.04.2011	Differenz	in %
Energie	92.530 €	210.240 €	-117.710 €	-55,99%
Immo Inland	513.105 €	330.150 €	182.955 €	55,42%
Immo Ausland	29.660 €	46.500 €	-16.840 €	-36,22%
Infrastruktur	0 €	0 €	0 €	0,00%
Leasing	87.480 €	208.830 €	-121.350 €	-58,11%
Medien	0 €	0 €	0 €	0,00%
Schiffe	44.500 €	26.575 €	17.925 €	67,45%
Sonstige	272.120 €	360.840 €	-88.720 €	-24,59%
Alle	1.039.395 €	1.183.135 €	-143.740 €	-12,15%

## Aktuelle Zahlen zur ProCompare-Datenbank

Verzeichnete Initiatoren auf <a href="http://www.leistungsbilanzvergleich.de">www.leistungsbilanzvergleich.de</a>	1.571	(+ 1)
Verzeichnete Fonds auf <a href="http://www.leistungsbilanzvergleich.de">www.leistungsbilanzvergleich.de</a>	12.536	(+ 5)
Erfasste Prognosen zu den einzelnen Fonds	8.853	(+ 3)
Verzeichnete Presstexte im Pressetool	23.225	(+ 10)
Fonds mit kumulierten Ergebnissen per 31.12.2009	3.058	(+ 0)
Fondsvolumen der Fonds mit kumulierten Ergebnissen 2009	151.885.800.750 €	(+ 0 €)
Fonds mit kumulierten Ergebnissen per 31.12.2010	2.790	(+ 0)
Fondsvolumen der Fonds mit kumulierten Ergebnissen 2010	134.203.782.007 €	(+ 0 €)
Fonds mit kumulierten Ergebnissen per 31.12.2011	1	(+ 0)
Fondsvolumen der Fonds mit kumulierten Ergebnissen 2011	6.843.500 €	(+0 €)

## Neu erfasste Prognosen auf [www.leistungsbilanzvergleich.de](http://www.leistungsbilanzvergleich.de)

<b>Green City Energy</b>	<b>Luana Capital</b>	<b>Wölbern Invest</b>
Wasserkraft Frankreich	LCF Blockheizkraftwerke Deutschland	Holland 72

## Neues vom Markt der Geschlossenen Fonds

Die nachfolgende Tabelle berücksichtigt alle uns bekannt gewordenen Fonds, die seit dem letzten Newsletter platziert wurden, beziehungsweise sich in Konzeption oder Emission befinden :

Fonds in Konzeption	Fonds in Emission	Fonds in Realisierung
IMMAC - Pflegezentrum Vellmar	Aquila Capital - HydroPowerINVEST 04	DFH - Fonds 091 Concentio 2010/2011
MHC Marble House - Clean Growth Fund	Green City Energy - Wasserkraft Frankreich	masseWind - masseVolt
Paribus Capital - Hochschule Nürnberg	Kenzingen Regenerativ - Regenerativ	MPC - Deutschland 10
	Shedlin - Infrastructure 02 Hydropower	
	WeGrow - KiriFonds Deutschland 02	
	Wölbern Invest - Holland 72	

## Rating- und Analyseübersicht

Nachfolgende Tabelle listet die aktuellen Rating- und Analyseergebnisse der letzten Wochen sortiert nach Initiatoren auf:

Initiator	Fonds	Analyst	Ergebnis
Elbfonds Capital	Direkt Invest Polen 07	Kapital Markt-intern	positiv
HCI Capital	MS Hammonia Francia	fondstelegramm	negativ
INP	14. INP Pflegezentrum Worms	TKL	***** (Note: 2,09)
POC Proven Oil Canada	POC Growth 03 Plus	Kapital Markt-intern	positiv
Pretagus	Diamant Fonds 01	Kapital Markt-intern	negativ
Prokon Capital	Genussrechte 3. Tranche	fondstelegramm	negativ
Ventafonds	Parkhotel Bad Oeynhausen	fondstelegramm	negativ