

## ProCompare Newsletter 07/2012

Herzlich Willkommen zum 242. Newsletter der ProCompare GmbH

Wir wünschen Ihnen viel Spaß beim Lesen und Studieren der nachfolgenden Auswertung aus der Datenbank der ProCompare GmbH.

Die Übersichten erfüllen nicht den Anspruch auf Vollständigkeit.

Anzeige: Wiesloch, 14.03.2012

## Sweden WoodEnergie I



### GREEN INVESTORS

Der Fonds im Überblick:

- Solides Investitionsland: Schweden (Rating AAA)
- Investition in den Zukunftsmarkt erneuerbare Energien
- Aktiver Beitrag zum Klimaschutz – CO2 neutrale Energie aus Holz
- Etablierte Technologie und stetig verfügbare Energie (Grundlastfähigkeit)
- kurze Laufzeit bis 2020
- attraktive Auszahlung 8,5 % p.a. auf 10,5 % p.a. steigend
- geplanter Gesamtmitrueckfluss rd. 190 %
- Einkünfte aus Kapitalvermögen (Abgeltungssteuer)

Im Exklusivvertrieb der

**B**RENNEISEN CAPITAL AG

**Vorausschauend investieren, nachhaltig partizipieren.**

**Investieren Sie in moderne Heizkraftwerke mit dem nachwachsenden Rohstoff Holz.**

[www.green-investors.de](http://www.green-investors.de) / [www.bcag.de](http://www.bcag.de)



Mit freundlicher Empfehlung

Dipl. Ing. Peter Tamms  
Geschäftsführender  
Gesellschafter

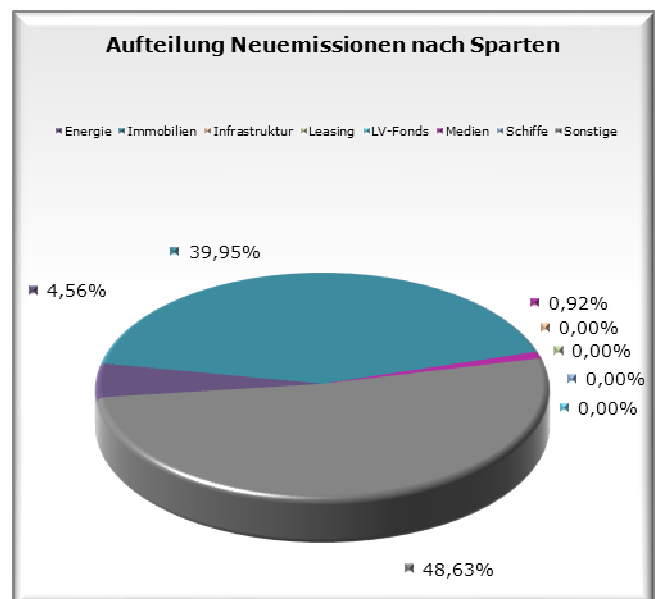
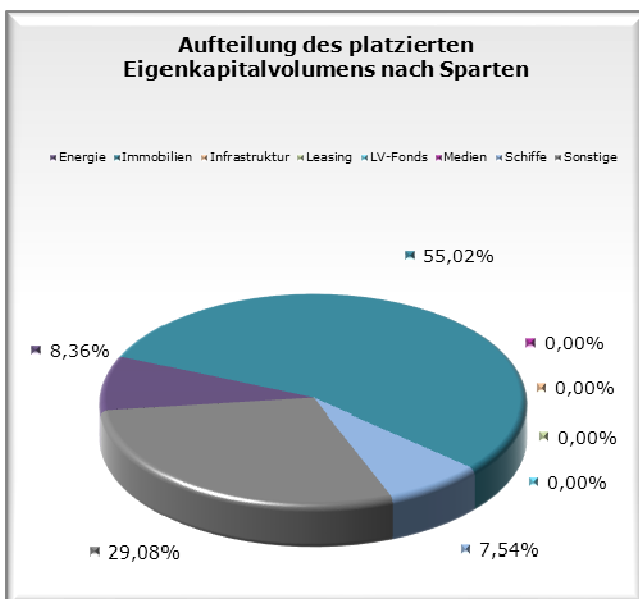
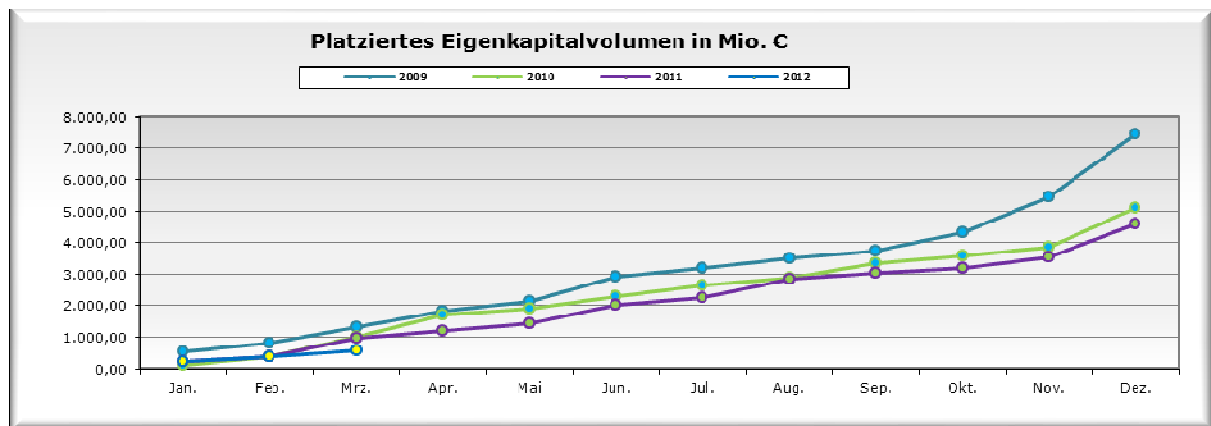
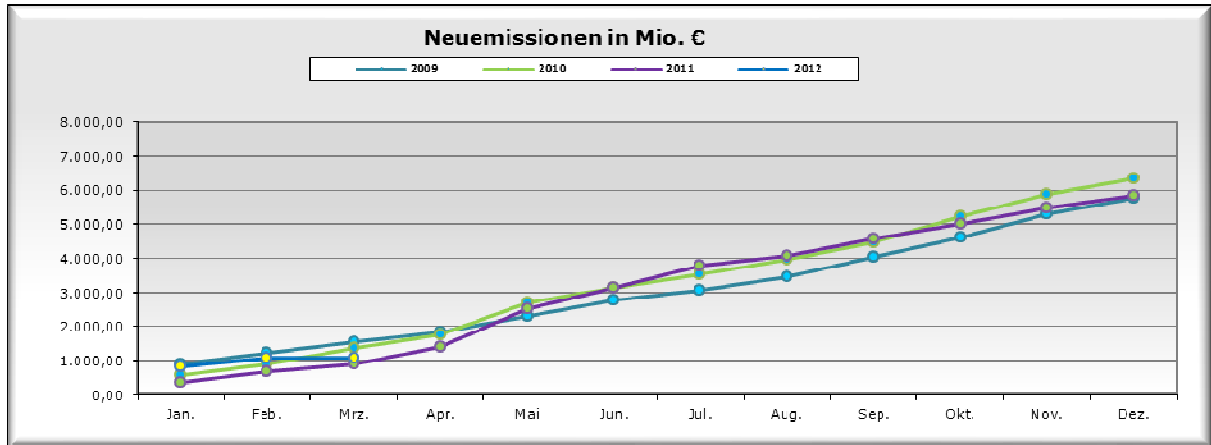
Andreas Meißner  
Projektleiter

Mathias Sachse  
Leiter Research

Miriam Ruhland  
Assistentin der  
Geschäftsleitung

## Eigenkapitalvolumen 2012

Die nachfolgenden Graphiken stellen das Eigenkapitalvolumen der Neuemissionen / Platzierungen im Vergleich von 2009, 2010, 2011 und 2012 dar. Des Weiteren sehen Sie eine Aufschlüsselung nach Sparten des kumulierten Eigenkapitalvolumens sowie den Vergleich nach Sparten bezogen auf das Jahr 2012 per Monatsultimo.



## Kumuliert platziertes Eigenkapital per Stichtag nach Sparten in Teuro

	aktueller Stand	Stand per 28.02.2011	Differenz	in %
Energie	49.330 €	37.990 €	11.340 €	29,85%
Immo Inland	324.530 €	160.800 €	163.730 €	101,82%
Immo Ausland	0 €	0 €	0 €	0,00%
Infrastruktur	0 €	0 €	0 €	0,00%
Leasing	0 €	76.900 €	-76.900 €	< 100%
Medien	0 €	0 €	0 €	0,00%
Schiffe	44.500 €	0 €	44.500 €	>100%
Sonstige	171.530 €	104.970 €	66.560 €	63,41%
Alle	589.890 €	380.660 €	209.230 €	54,97%

## Aktuelle Zahlen zur ProCompare-Datenbank

Verzeichnete Initiatoren auf <a href="http://www.leistungsbilanzvergleich.de">www.leistungsbilanzvergleich.de</a>	1.559	(+ 5)
Verzeichnete Fonds auf <a href="http://www.leistungsbilanzvergleich.de">www.leistungsbilanzvergleich.de</a>	12.530	(+ 31)
Erfasste Prognosen zu den einzelnen Fonds	8.820	(+ 25)
Verzeichnete Presstexte im Pressetool	23.124	(+ 89)
Fonds mit kumulierten Ergebnissen per 31.12.2009	3.058	(+ 0)
Fondsvolumen der Fonds mit kumulierten Ergebnissen 2009	151.885.800.750 €	(+ 0 €)
Fonds mit kumulierten Ergebnissen per 31.12.2010	2.688	(+ 39)
Fondsvolumen der Fonds mit kumulierten Ergebnissen 2010	131.610.408.806 €	(+3.209.674.474 €)
Fonds mit kumulierten Ergebnissen per 31.12.2011	1	(+ 1)
Fondsvolumen der Fonds mit kumulierten Ergebnissen 2011	6.843.500 €	(+6.843.500 €)

## Neu erfasste Leistungsbilanzen auf [www.leistungsbilanzvergleich.de](http://www.leistungsbilanzvergleich.de)

Aktuell liegt keine Leistungsbilanz zur Erfassung vor.		
DCM	Leistungsbilanz 2010	ProCompare-Standard erfüllt
Elbufer Invest	Leistungsbilanz 2010	ProCompare-Standard nicht erfüllt
Maritim Equity	Leistungsbilanz 2010	ProCompare-Standard bedingt erfüllt *

\* Einige Fonds sind nicht auswertbar, da es bei dieser Art von Fonds keine Prognosedaten gibt.

## Neu erfasste Prognosen auf [www.leistungsbilanzvergleich.de](http://www.leistungsbilanzvergleich.de)

<u>Aquila Capital Concepts</u>	<u>DSI Projekt</u>	<u>Energy Capital Invest</u>
SolarInvest 02	Sachwert Renditefonds Bielefeld-Brackwede	US Öl- und Gasfonds 13
SolarInvest 04		
SolarInvest 06		
<u>FHH FondsHausHamburg</u>	<u>First Invest Immobilien</u>	<u>Natural Energy Capital</u>
Immobilienfonds 12 Studieren & Wohnen	Deutsche Lebensmittelmärkte 01	Natural Energy Europe Fonds 2012

## Neues vom Markt der Geschlossenen Fonds

Die nachfolgende Tabelle berücksichtigt alle uns bekannt gewordenen Fonds, die seit dem letzten Newsletter platziert wurden, beziehungsweise sich in Konzeption oder Emission befinden :

Fonds in Konzeption	Fonds in Emission	Fonds in Realisierung
Cinecitta - Genussrechte	Aquila Capital - SolarInvest 06	BVT - Windenergiefonds 11
Elbufer Invest - Alpha 03	DSI - Renditefonds Bielefeld-Brackwede	Enertrag - WindWerk 02
Enertrag - WindWerk 03	ECI - US Öl- und Gasfonds 13	HMW - MIG 10
fonds [id] - Deutsche Immobilienrendite	FHH - Immofonds 12 Studieren & Wohnen	Paribus - Renditefonds 12 Hamburg
Green City - Kraftwerkspark 02	First Invest - Dt. Lebensmittelmärkte 01	Paribus - Schiffsportfolio Renditefonds 10
Green City - Wasserkraft-Fonds 2012	masseWind - masseVolt	Premicon - Fluss-Klassik
INP - 14. INP Pflegezentrum Worms	Natural Energy Capital - Europe Fonds 2012	SHB - Renditefonds 06
KGAL - 228 Österreich 07 (Vertriebsstopp)		
OekoRenta - Zukunft-E. 01 (Vertriebsstopp)		
Wölbern Invest - Holland 72		

## Rating- und Analyseübersicht

Nachfolgende Tabelle listet die aktuellen Rating- und Analyseergebnisse der letzten Wochen sortiert nach Initiatoren auf:

Initiator	Fonds	Analyst	Ergebnis
11 Champions	Supreme Fonds 02	Scope	BB+
Altaris	Games Portfolio 02	fondstelegramm	negativ
Artprojekt Wohnungsbau	Berlin-Potsdam	fondstelegramm	noch neutral
Buss	Immobilienfonds 04 Dortmund	fondstelegramm	noch positiv
Buss	Immobilienfonds 04 Dortmund	Kapital Markt-intern	neutral
Buss	Immobilienfonds 04 Dortmund	Scope	A-
CFB	179 Solar Deutschlandportfolio 04	Umweltfinanz	****
FHH	Aparthotel Köln	fondstelegramm	noch neutral
FHH	Immobilienfonds 14	fondstelegramm	noch neutral
FHH	Immobilienfonds 14	Kapital Markt-intern	negativ
FHH	Immobilienfonds 14	TKL	**** (Note: 2,37)
FHH	Immofonds 14 Aparthotel Köln	Scope	A-
GenoInvestment	GenoHausFonds 02	Kapital Markt-intern	negativ
Hannover Leasing	Wachstumswerte Europa 05	Scope	AAA
Hannover Leasing	Wachstumswerte Europa 06	Kapital Markt-intern	positiv
IMMAC	Pflegezentren 54	Scope	AA-
IMMAC	Pflegezentrum Kornwestheim	Scope	AA-
KGAL	Property Class Frankreich 01 plus	fondstelegramm	noch positiv
Leonidas	Leonidas Associates 07 H2O	Scope	A-
Monumental Estate Partners	Wohnbau Fonds	fondstelegramm	negativ
Querdenker	BaumInvest 03	G.U.B.	+
TSO-DNL	Fund 04	Kapital Markt-intern	negativ
Unternehmensgruppe Hahn	Pluswertfonds 157 Saarburg	Scope	AA
WKN (Reconcept)	RE 01 Solarpark La Carrasca	G.U.B.	+++
ZBI	Vorsorge-Plan Wohnen 01	fondstelegramm	negativ
ZBI	Vorsorge-Plan Wohnen 01	Kapital Markt-intern	positiv