

ProCompare Newsletter 04/2012

Herzlich Willkommen zum 239. Newsletter der ProCompare GmbH

Wir wünschen Ihnen viel Spaß beim Lesen und Studieren der nachfolgenden Auswertung aus der Datenbank der ProCompare GmbH.

Die Übersichten erfüllen nicht den Anspruch auf Vollständigkeit.

Berlin, 01.02.2012

ProCompare erweitert Leistungsportfolio

Die ProCompare GmbH erschließt mit ihrer am Markt für geschlossene Fonds einmaligen Plattform eine immer breitere Zielgruppe. Der in der Regel wöchentlich erscheinende Newsletter hat bereits eine Reichweite von ca. 25.000 Lesern. Vor allem Initiatoren nutzen deshalb den ProCompare Newsletter, um ihre Produkte zielgerichtet zu bewerben. Deshalb ist dieser auch für Finanzdienstleister, Vermögensverwalter und Steuerberater ein hochinteressantes Medium. Denn mit einer Werbung im Newsletter machen sie das eigene Unternehmen oder ihre Dienstleistungen schnell und einfach bekannt.

Neben der Newsletterwerbung bietet ProCompare weitere gewichtsträchtige Leistungen:

- Datenbank-Schnittstellen (z.B. als XML-Stream)
- Lizenzen mit Online-Nutzung der Datenbank
- Erstellung von Vertriebsleistungsbilanzen für Banken, Sparkassen, Pools, größere Vertriebsseinheiten oder Makler
- Leistungsbilanzerstellung für Emissionshäuser
- **Neu: Informationen und günstige Lösungen zum aktuellen Thema Kreditwesengesetz (KWG § 32)**
- AIFM-konformes Monitoring / Controlling in Kooperation mit dem Deutschen Institut für Kapitalanlagen (DIK)

Details zu den Konditionen und weitere Informationen erhalten sie direkt von Herrn Tamms unter:

Mit freundlicher Empfehlung




Dipl. Ing. Peter Tamms
Geschäftsführender
Gesellschafter



Andreas Meißner
Projektleiter



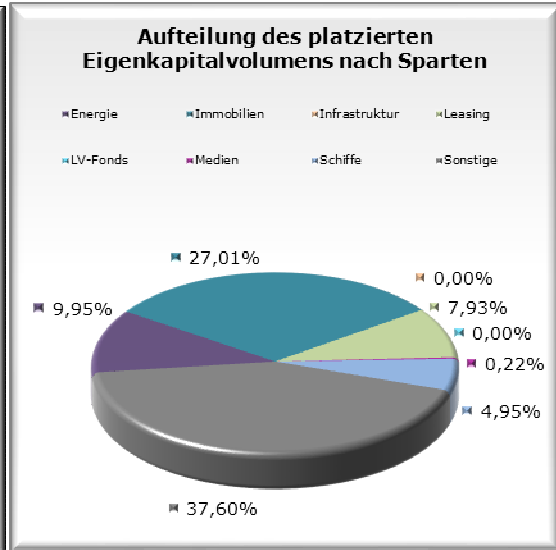
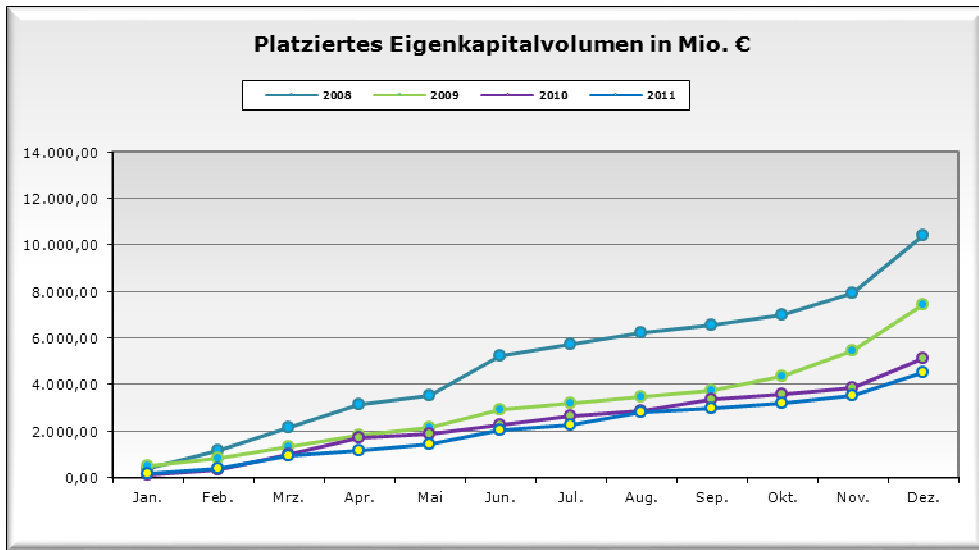
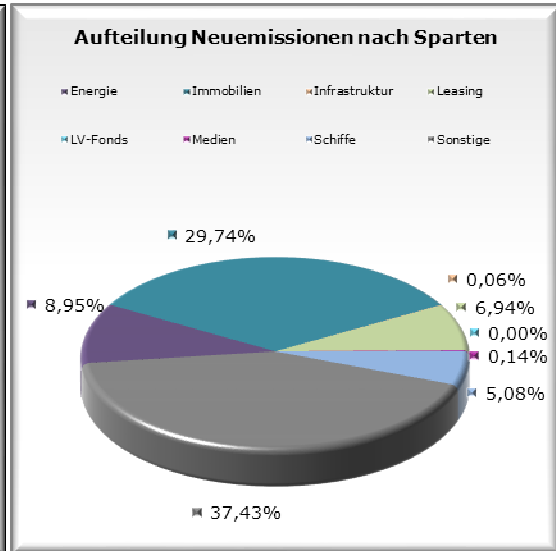
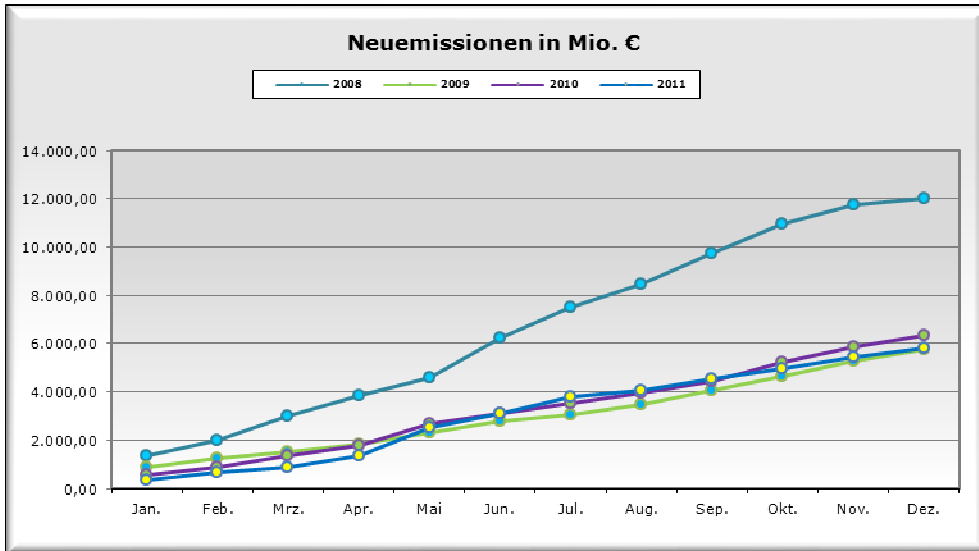
Mathias Sachse
Leiter Research



Miriam Ruhland
Assistentin der
Geschäftsleitung

Eigenkapitalvolumen 2011

Die nachfolgenden Graphiken stellen das Eigenkapitalvolumen der Neuemissionen / Platzierungen im Vergleich von 2008, 2009, 2010 und 2011 dar. Des Weiteren sehen Sie eine Aufschlüsselung nach Sparten des kumulierten Eigenkapitalvolumens sowie den Vergleich nach Sparten bezogen auf das Jahr 2011 per Monatsultimo.



Kumuliert platziertes Eigenkapital per Stichtag nach Sparten in TEuro				
	aktueller Stand	Stand per 31.01.2011	Differenz	in %
Energie	26.800 €	34.990 €	-8.190 €	-23,41%
Immo Inland	84.650 €	47.100 €	37.550 €	79,72%
Immo Ausland	0 €	0 €	0 €	0,00%
Infrastruktur	0 €	0 €	0 €	0,00%
Leasing	0 €	42.550 €	-42.550 €	-100,00%
Medien	0 €	0 €	0 €	0,00%
Schiffe	0 €	0 €	0 €	0,00%
Sonstige	46.560 €	80.000 €	-33.440 €	-41,80%
Alle	158.010 €	204.640 €	-46.630 €	-22,79%

Aktuelle Zahlen zur ProCompare-Datenbank

Verzeichnete Initiatoren auf www.leistungsbilanzvergleich.de	1.549	(+ 4)
Verzeichnete Fonds auf www.leistungsbilanzvergleich.de	12.472	(+ 70)
Erfasste Prognosen zu den einzelnen Fonds	8.774	(+ 68)
Verzeichnete Presstexte im Pressetool	22.974	(+ 42)
Fonds mit kumulierten Ergebnissen per 31.12.2009	3.058	(+ 0)
Fondsvolumen der Fonds mit kumulierten Ergebnissen 2009	151.885.800.750 €	(+ 0 €)
Fonds mit kumulierten Ergebnissen per 31.12.2010	2.618	(+ 72)
Fondsvolumen der Fonds mit kumulierten Ergebnissen 2010	127.966.210.657 €	(+3.071.633.040 €)

Neu erfasste Leistungsbilanzen auf www.leistungsbilanzvergleich.de

Aktuell liegt keine Leistungsbilanz zur Erfassung vor.		
Gebab	Leistungsbilanz 2009/2010	erweiterter ProCompare Standard erfüllt
Briese Schifffahrt	Leistungsbilanz 2010	ProCompare Standard nicht erfüllt

Neu erfasste Prognosen auf www.leistungsbilanzvergleich.de

<u>Artprojekt</u>	<u>Briese Schifffahrt</u>	<u>EUCON Europäische Consulting</u>
Wohnbaufonds Berlin-Potsdam	MS Uthörn	Villenspark Potsdam - Groß Glienicke
<u>FHH FondsHausHamburg</u>	<u>Inka Invest</u>	<u>INP</u>
Immobilienfonds 14 Aparthotel Köln	Inka Green Energy	13. INP Deutsche Pflege Haßloch
<u>Neitzel & Cie.</u>	<u>United Investors</u>	
Solarfonds 03 Deutschland	Deutsche S+K Sachwerte 02	

Neues vom Markt der Geschlossenen Fonds

Die nachfolgende Tabelle berücksichtigt alle uns bekannt gewordenen Fonds, die seit dem letzten Newsletter platziert wurden, beziehungsweise sich in Konzeption oder Emission befinden :

Fonds in Konzeption	Fonds in Emission	Fonds in Realisierung
asuco - asuco 03 Zweitmarktfonds	Artprojekt - Wohnbaufonds Berlin-Potsdam	ECI - Öl- und Gasfonds 11
asuco - asuco 04 Zweitmarktfonds pro PP	EUCON - Villenspark Potsdam	HCI - Berlin Airport Center
Beermann - Windkraft Maierfeld	FHH - Immobilienfonds 14 Aparthotel Köln	König + Cie. - Investment Portfolio 02
Green City Energy - Windpark Odenwald	Gesundheitsmobil - Renditefonds 01	Murphy&Spitz - Genußrecht 2011
KGAL - PropertyClass Frankreich 01 plus	Holliger Logistik - Genussrechte	
KSH - KSH Energy Fund 04	Inka Invest - Inka Green Energy	
Project GFU - Reale Werte 12	INP - 13. INP Deutsche Pflege Haßloch	
WealthCap - Immobilien Deutschland 34	Neitzel & Cie. - Solarfonds 03 Deutschland	
	ThomasLloyd - Cleantech Infrastruktur 02	
	United Investors - Dt. S+K Sachwerte 02	

Rating- und Analyseübersicht

Nachfolgende Tabelle listet die aktuellen Rating- und Analyseergebnisse der letzten Wochen sortiert nach Initiatoren auf:

Initiator	Fonds	Analyst	Ergebnis
DFH	Fonds 100 Sachwerte 01	Scope	BBB+
Elbfonds	Direkt Invest Polen 07	fondstelegramm	negativ
Elbufer Invest	Refugium	Kapital Markt-intern	negativ
Finance System	Pharma Invest 01	Werteanalysen	1
Gebab	ShipSelect 01	Kapital Markt-intern	neutral
Gesundheitsmobil	Renditefonds Gesundheitsmobil	Werteanalysen	1-
Hahn	Pluswertfonds 157	fondstelegramm	neutral
Hamburg Trust	Domicilium 07	Seppelfricke & Co.	befriedigend
Hansa Treuhand	Sky Cloud 04	Kapital Markt-intern	neutral
Immac	Pflegezentren 54	TKL	***** (Note: 2,12)
Immac	Pflegezentren 54	fondstelegramm	neutral
INP	13. INP Deutsche Pflege Haßloch	TKL	**** (Note: 2,24)
INP	Deutsche Pflege Laboe	Kapital Markt-intern	positiv
IVG	EuroSelect 21	TKL	***** (Note: 2,14)
Leonidas	Leonidas Associates 07 H2O	G.U.B.	++
Lloyd Fonds	A380 Singapore	Seppelfricke & Co.	ausreichend (Neurating)
NPL Investor AG	NPL Investor AG & Co. KG	Werteanalysen	1
Oltmann	MS Senda J	fondstelegramm	noch neutral
PE Concepts	Auda Asian Rising Tigers 02	G.U.B.	++
Q1 Capital	Q1 Solarkraft Deutschland	G.U.B.	++