

ProCompare Newsletter 44/2011

Herzlich Willkommen zum 235. Newsletter der ProCompare GmbH

Wir wünschen Ihnen viel Spaß beim Lesen und Studieren der nachfolgenden Auswertung aus der Datenbank der ProCompare GmbH.

Die Übersichten erfüllen nicht den Anspruch auf Vollständigkeit.




Dipl. Ing. Peter Tamms
Geschäftsführender
Gesellschafter



Andreas Meißner
Projektleiter



Mathias Sachse
Leiter Research



Miriam Ruhland
Assistentin der
Geschäftsleitung

Anzeige : Wiesloch, 21.12.2011

Canada Gold Trust I



Der Fonds im Überblick:

- 14 % Ausschüttung p. a. (prognostiziert)
- Kurze Laufzeit von ca. 3 Jahren
- Kein Währungsrisiko
- Absicherung vor fallenden Goldpreisen der geplanten Fördermenge
- Attraktiver Sonderbonus bei steigendem Goldpreis (Start US\$ 1.500 pro Unze)
- Frühzeichnerbonus von bis zu 2 %
- Sicherheit durch das Vorhandensein von weiteren Claims zur unbeschränkten Verwertung
- Hohe Transparenz durch zweiwöchentliche Reportings

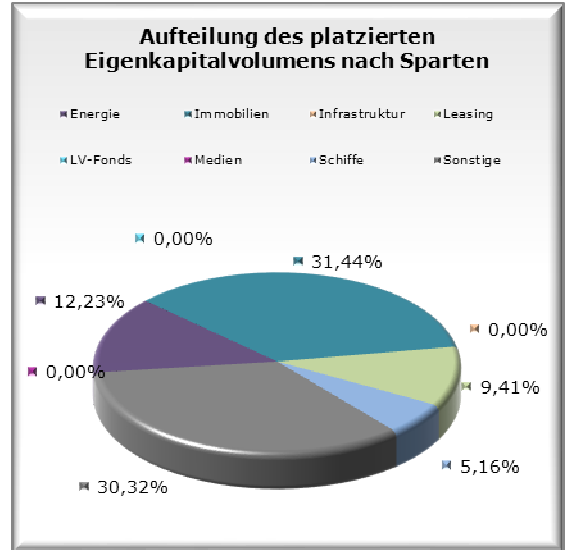
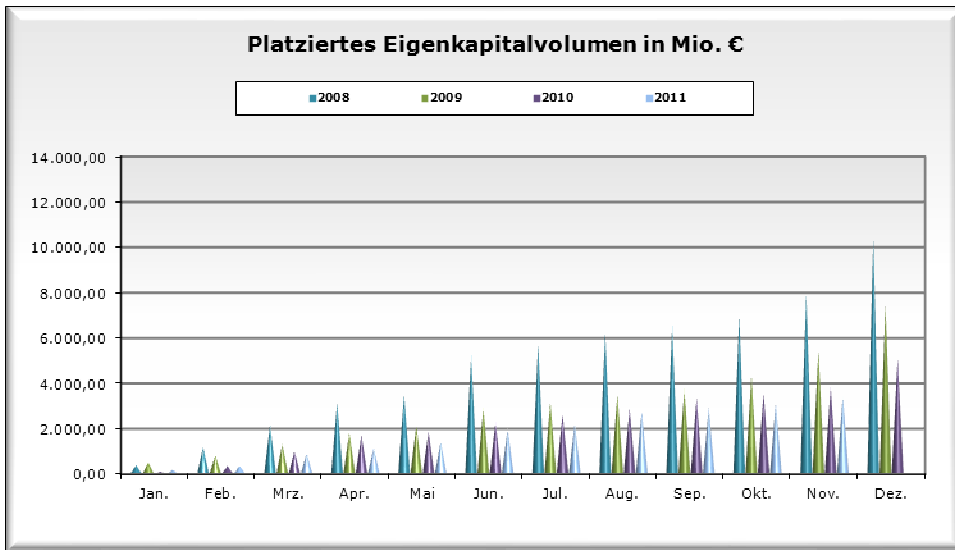
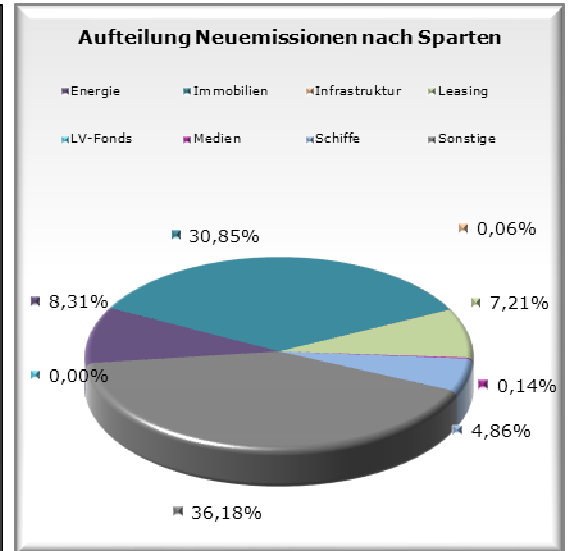
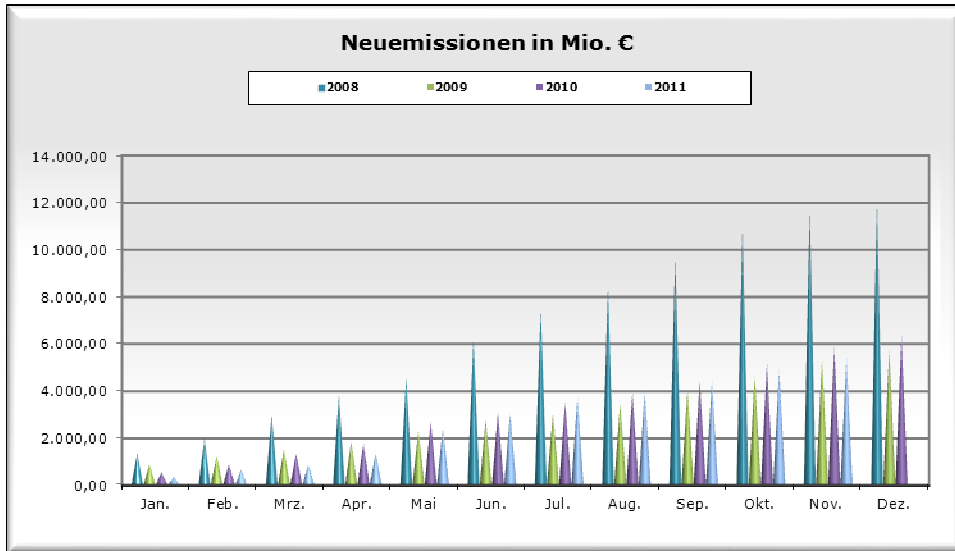
Nach dem Golde drängt ... am Golde hängt ... doch alles!

Johann Wolfgang von Goethe



Eigenkapitalvolumen 2011

Die nachfolgenden Graphiken stellen das Eigenkapitalvolumen der Neuemissionen / Platzierungen im Vergleich von 2008, 2009, 2010 und 2011 dar. Des Weiteren sehen Sie eine Aufschlüsselung nach Sparten des kumulierten Eigenkapitalvolumens sowie den Vergleich nach Sparten bezogen auf das Jahr 2011 per Monatsultimo.



Kumuliert platziertes Eigenkapital per Stichtag nach Sparten in TEuro					
	aktueller Stand	Stand per 30.11.2010	Differenz	in %	
Energie	439.460 €	324.300 €	115.160 €	35,51%	
Immobilien	1.540.750 €	1.416.650 €	124.100 €	8,76%	
Infrastruktur	0 €	27.200 €	-27.200 €	< 100 %	
Leasing	338.190 €	502.230 €	-164.040 €	-32,66%	
LV-Fonds	0 €	0 €	0 €	0,00%	
Medien	0 €	0 €	0 €	0,00%	
Schiffe	185.445 €	578.710 €	-393.265 €	-67,96%	
Sonstige	1.089.625 €	999.610 €	90.015 €	9,01%	
Alle	3.593.470 €	3.848.700 €	-255.230 €	-6,63%	

Aktuelle Zahlen zur ProCompare-Datenbank

Verzeichnete Initiatoren auf www.leistungsbilanzvergleich.de	1.538	(+ 1)
Verzeichnete Fonds auf www.leistungsbilanzvergleich.de	12.627	(+ 6)
Erfasste Prognosen zu den einzelnen Fonds	8.924	(+ 6)
Verzeichnete Presstexte im Pressetool	22.910	(+ 12)
Fonds mit kumulierten Ergebnissen per 31.12.2009	3.058	(+ 0)
Fondsvolumen der Fonds mit kumulierten Ergebnissen 2009	151.885.800.750 €	(+ 0 €)
Fonds mit kumulierten Ergebnissen per 31.12.2010	2.399	(+ 11)
Fondsvolumen der Fonds mit kumulierten Ergebnissen 2010	119.497.790.009 €	(+146.514.529 €)

Neu erfasste Leistungsbilanzen auf www.leistungsbilanzvergleich.de

Aktuell liegen keine Leistungsbilanzen zur Erfassung vor.		
Martin Schmäzle	Leistungsbilanz 2010	ProCompare Standard erfüllt
Signa	Leistungsbilanz 2010	Datenaktualisierung

Neues vom Markt der Geschlossenen Fonds

Die nachfolgende Tabelle berücksichtigt alle uns bekannt gewordenen Fonds, die seit dem letzten Newsletter platziert wurden, beziehungsweise sich in Konzeption oder Emission befinden :

Fonds in Konzeption	Fonds in Emission	Fonds in Realisierung
KGAL - Frankreich 01 (Vertriebsstop)	ECORAB - Private Real Estate	Green City - Solarpark Deutschland 2011
Martin Schmäzle - 17 Obj. Bahnhofstraße	Naturstrom - Genussrechte Tranche 2	INP - 11. INP Deutsche Pflege Wolfenbüttel
	NPL Investor - NPL Investor AG & Co. KG	
	UG Hahn - Pluswertfonds 157 Saarburg	

Neu erfasste Prognosen auf www.leistungsbilanzvergleich.de

<u>ECORAB Medium Invest</u>	<u>Unternehmensgruppe Hahn</u>
Private Real Estate	Pluswertfonds 157 Saarburg

Rating- und Analyseübersicht

Nachfolgende Tabelle listet die aktuellen Rating- und Analyseergebnisse der letzten Wochen sortiert nach Initiatoren auf:

Initiator	Fonds	Analyst	Ergebnis
Aquila Capital Concepts	HydroPowerINVEST 02	Scope	BBB+
Aquila Capital Concepts	HydroPowerINVEST 02	FondsMedia	positiv
BVT	Windenergiefonds 11	fondstelegramm	neutral
Canada Gold Trust	Canada Gold Trust 01	Kapital Mark-intern	positiv
Dr. Peters	Fonds 139 Flugzeugfonds 13	FondsMedia	positiv
Dr. Peters	DS 139 Flugzeugfonds 13	fondstelegramm	neutral
DWS ACCESS	DWS ACCESS Wasserkraft Alpha	Scope	BBB
Enertrag	Windwerk 02	fondstelegramm	neutral
Habona	Fonds 02	Kapital Mark-intern	positiv
Hamburg Trust	Domicilium 08 stabilis	Scope	A
Immac	Pflegezentren 52. KG	Kapital Mark-intern	neutral
INP	12. INP Deutsche Pflege Laboe	fondstelegramm	positiv
reconcept	RE01 Solarpark La Carrasca	Kapital Mark-intern	neutral
RWB	Global Market 05 Typ A	G.U.B	+++
RWB	Global Market 05 Typ B	G.U.B	+++