

ProCompare Newsletter 42/2011

Herzlich Willkommen zum 233. Newsletter der ProCompare GmbH

Wir wünschen Ihnen viel Spaß beim Lesen und Studieren der nachfolgenden Auswertung aus der Datenbank der ProCompare GmbH.

Die Übersichten erfüllen nicht den Anspruch auf Vollständigkeit.




Dipl. Ing. Peter Tamms
Geschäftsführender
Gesellschafter



Andreas Meißner
Projektleiter



Mathias Sachse
Leiter Research



Miriam Ruhland
Assistentin der
Geschäftsleitung

Anzeige : Hamburg, 07.12.2011



Mit dem Alter kommt die Rendite.

Konjunkturunabhängige, sicherheitsorientierte Kapitalanlagen stehen mehr denn je im Fokus der Investoren.

Die Pflegeimmobilienfonds der INP bieten hohe Einnahmensicherheit und anfängliche monatliche Auszahlungen in Höhe von 6,5 % p. a.

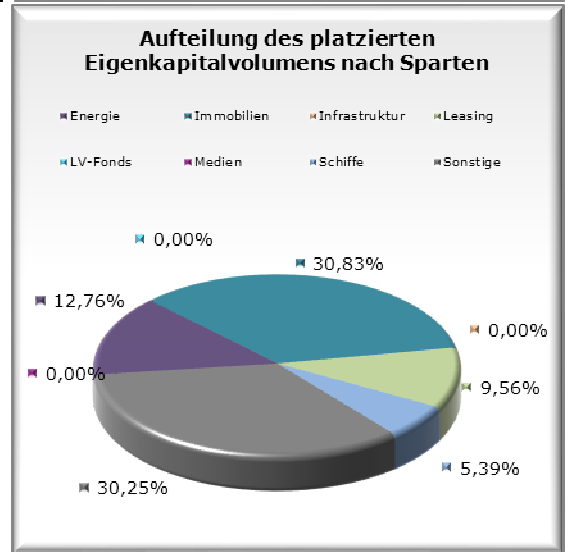
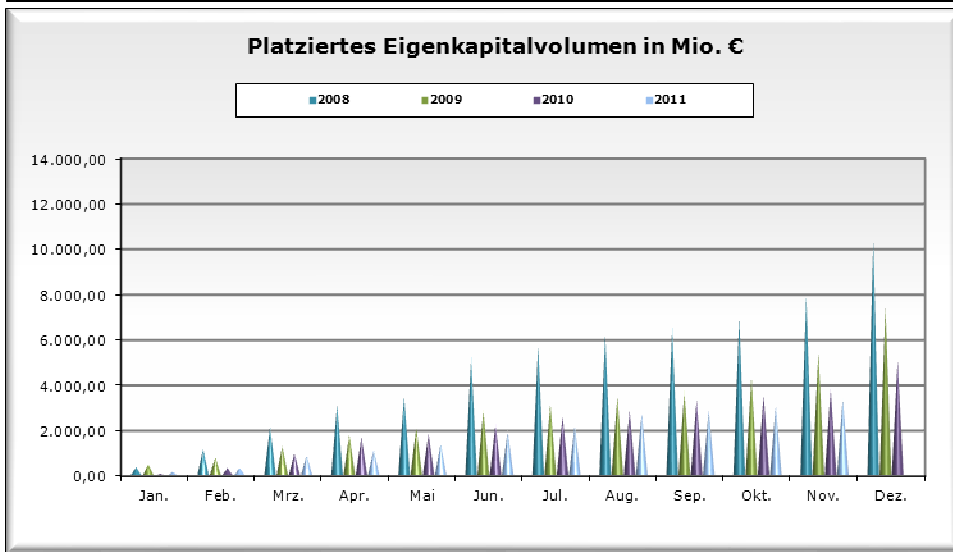
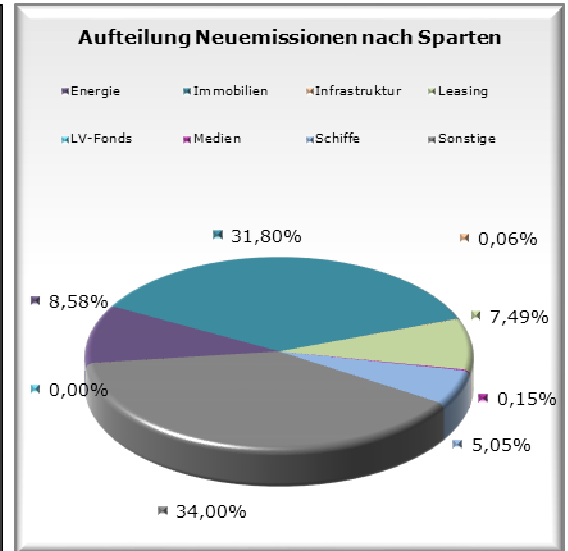
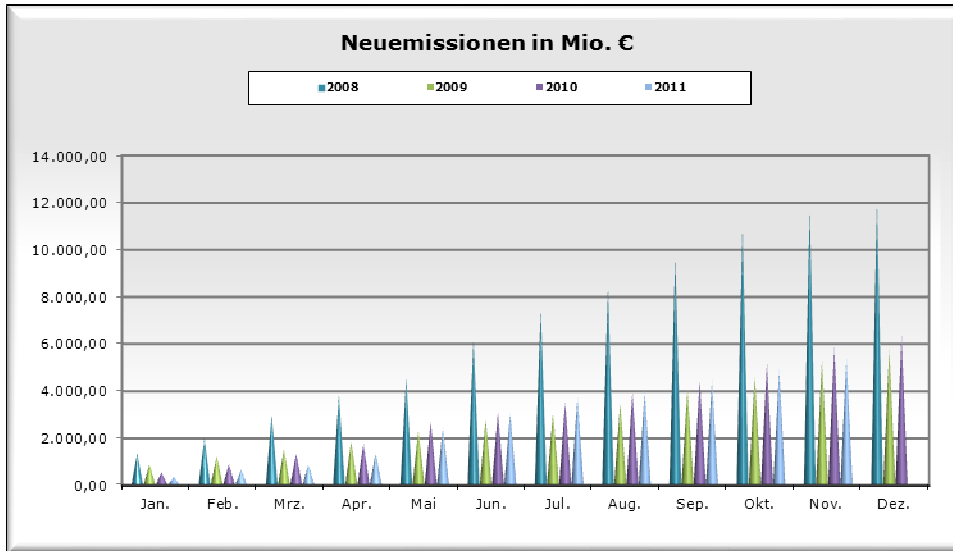
Informationen zum Wachstumsmarkt Demografie und unseren Beteiligungsangeboten finden Sie unter www.inp-invest.de.



www.inp-invest.de

Eigenkapitalvolumen 2011

Die nachfolgenden Graphiken stellen das Eigenkapitalvolumen der Neuemissionen / Platzierungen im Vergleich von 2008, 2009, 2010 und 2011 dar. Des Weiteren sehen Sie eine Aufschlüsselung nach Sparten des kumulierten Eigenkapitalvolumens sowie den Vergleich nach Sparten bezogen auf das Jahr 2011 per Monatsultimo.



Kumuliert platziertes Eigenkapital per Stichtag nach Sparten in TEuro				
	aktueller Stand	Stand per 30.11.2010	Differenz	in %
Energie	439.460 €	324.300 €	115.160 €	35,51%
Immobilien	1.447.720 €	1.416.650 €	31.070 €	2,19%
Infrastruktur	0 €	27.200 €	-27.200 €	< 100 %
Leasing	329.140 €	502.230 €	-173.090 €	-34,46%
LV-Fonds	0 €	0 €	0 €	0,00%
Medien	0 €	0 €	0 €	0,00%
Schiffe	185.445 €	578.710 €	-393.265 €	-67,96%
Sonstige	1.041.625 €	999.610 €	42.015 €	4,20%
Alle	3.443.390 €	3.848.700 €	-405.310 €	-10,53%

Aktuelle Zahlen zur ProCompare-Datenbank

Verzeichnete Initiatoren auf www.leistungsbilanzvergleich.de	1.538	(+ 3)
Verzeichnete Fonds auf www.leistungsbilanzvergleich.de	12.618	(+ 17)
Erfasste Prognosen zu den einzelnen Fonds	8.913	(+ 10)
Verzeichnete Presstexte im Pressetool	22.892	(+16)
Fonds mit kumulierten Ergebnissen per 31.12.2009	3.058	(+ 0)
Fondsvolumen der Fonds mit kumulierten Ergebnissen 2009	151.885.800.750 €	(+ 0 €)
Fonds mit kumulierten Ergebnissen per 31.12.2010	2.383	(+ 98)
Fondsvolumen der Fonds mit kumulierten Ergebnissen 2010	118.951.648.330 €	(+21.395.050.240 €)

Neu erfasste Leistungsbilanzen auf www.leistungsbilanzvergleich.de

Aktuell liegt keine Leistungsbilanz zur Erfassung vor.		
Hannover Leasing	Leistungsbilanz 2010	ProCompare Standard erfüllt
KanAm	Leistungsbilanz 2010	erweiterter ProCompare Standard erfüllt

Neues vom Markt der Geschlossenen Fonds

Die nachfolgende Tabelle berücksichtigt alle uns bekannt gewordenen Fonds, die seit dem letzten Newsletter platziert wurden, beziehungsweise sich in Konzeption oder Emission befinden :

Fonds in Konzeption	Fonds in Emission	Fonds in Realisierung
ECORAB Medium Inv. - Private Real Estate	ASVK - ASVK Sachwert & Ertrag	RWB - China 03
HTB - 18. Hanseatische Schiffsfonds	E3 Geschäftsführung - E3 Green Energy 01	RWB - Germany 02
L'or Capital - GSP Edelmetalle 02	Nordcapital - Solarfonds 02	RWB - India 03
Shedlin - Solar 01	Ownership - MS Seven Islands (Restart)	
ThomasLloyd - Cleantech Infrastruktur 02	RWB - Asia 01	
	RWB - China 04	
	RWB - Germany 03	

Rating- und Analyseübersicht

Nachfolgende Tabelle listet die aktuellen Rating- und Analyseergebnisse der letzten Wochen sortiert nach Initiatoren auf:

Initiator	Fonds	Analyst	Ergebnis
Aquila	HydroPowerINVEST 02	fondstelegramm	negativ
Aquila	HydroPowerINVEST 02	TKL	**** (Note: 2,37)
Canada Gold Trust	Canada Gold Trust 01	fondstelegramm	negativ
Dr. Peters	139 Flugzeugfonds 13	G.U.B.	+++
Hannover Leasing	Wachstumswerte Europa 06	TKL	***** (Note: 2,09)
HEP	Solarpark England 01	Kapital Markt-intern	neutral
Hesse Newman	Classic Value 03	G.U.B.	+++
MPC	Deutschland 11	Kapital Markt-intern	noch neutral
Nordcapital	Solarfonds 02	fondstelegramm	neutral
ÖkoRenta	Neue Energien 07	fondstelegramm	neutral