

## ProCompare Newsletter 41/2011

Herzlich Willkommen zum 232. Newsletter der ProCompare GmbH

Wir wünschen Ihnen viel Spaß beim Lesen und Studieren der nachfolgenden Auswertung aus der Datenbank der ProCompare GmbH.

Die Übersichten erfüllen nicht den Anspruch auf Vollständigkeit.




Dipl. Ing. Peter Tamms  
Geschäftsführender  
Gesellschafter



Andreas Meißner  
Projektleiter



Mathias Sachse  
Leiter Research



Miriam Ruhland  
Assistentin der  
Geschäftsleitung

Anzeige : Dortmund, 30.11.2011

## DS-FONDS NR. 139 FLUGZEUGFONDS XIII

AIRBUS A380 • AIR FRANCE • DR. PETERS - DIE FORTSETZUNG EINES ERFOLGSKONZEPTE

- ✓ Innovatives Großraumflugzeug Airbus A380-800
- ✓ Langfristiger Leasingvertrag über mindestens 10 Jahre mit Air France
- ✓ Übernahme der Betriebskosten durch Air France
- ✓ Rückgabe des Flugzeuges in „full life condition“
- ✓ Euro-Fonds: Einlage und Auszahlungen planmäßig in Euro
- ✓ Prognostizierte halbjährliche Auszahlungen
- ✓ Aufbau einer hohen Liquiditätsreserve
- ✓ Berücksichtigung von Remarketingkosten

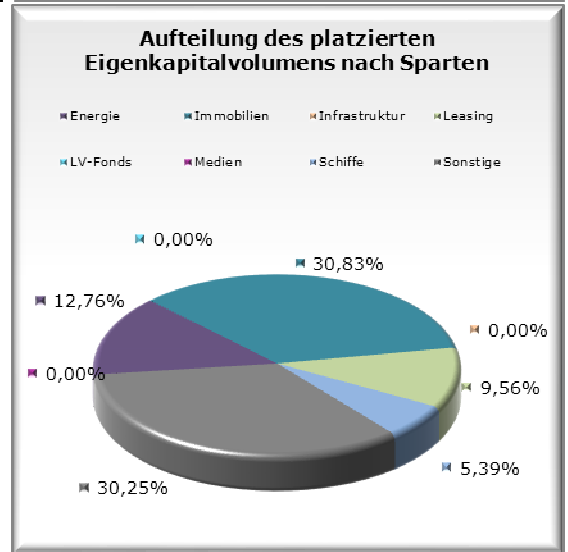
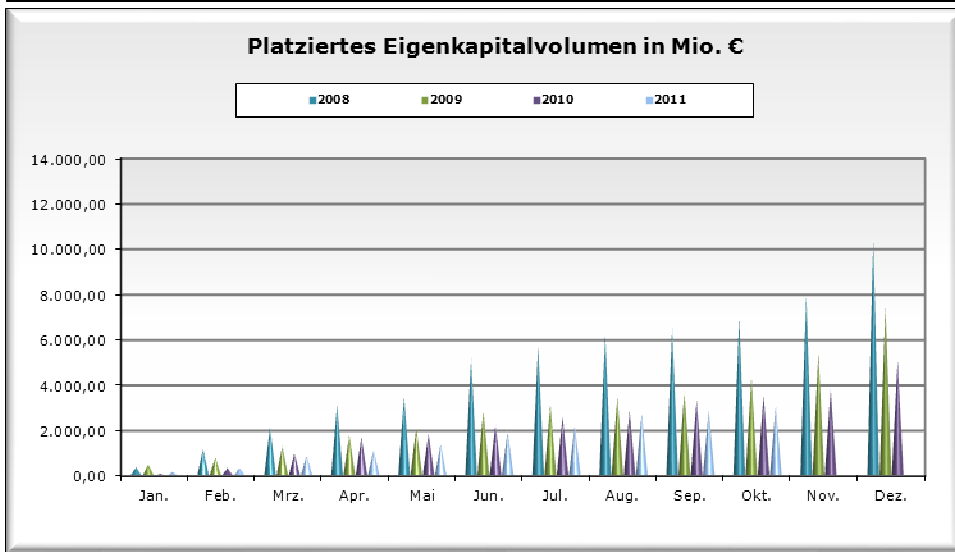
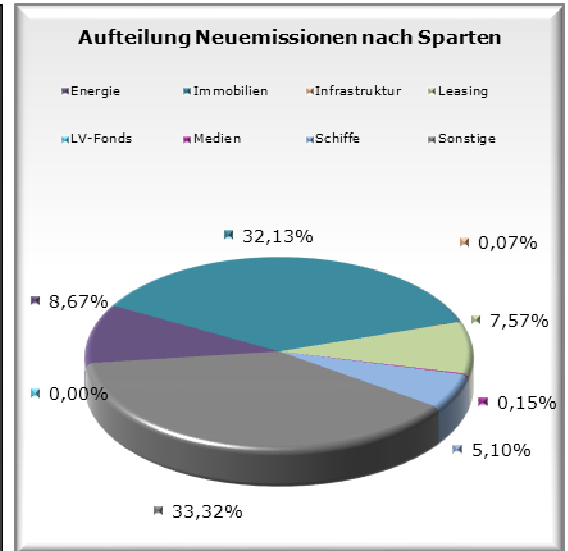
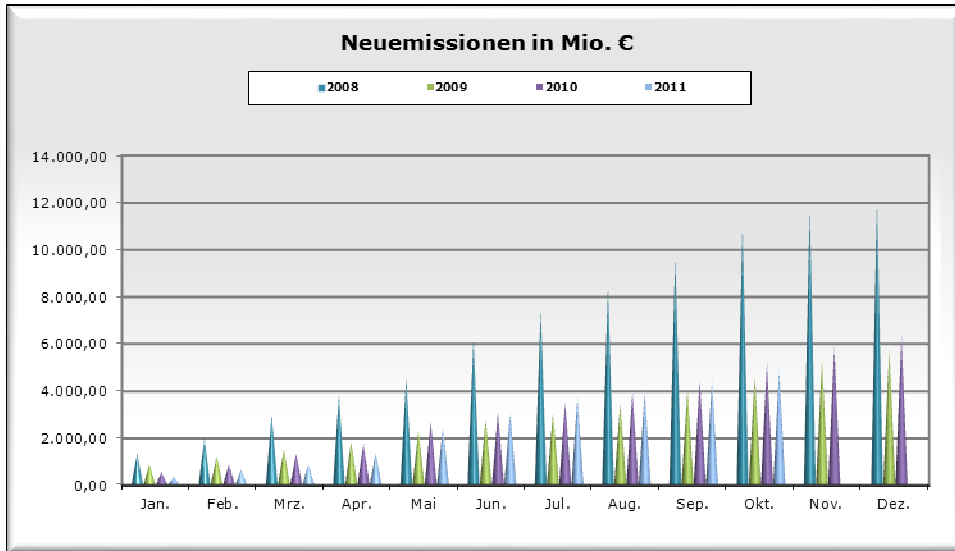


### Dr. Peters Group

Stockholmer Allee 53, 44269 Dortmund, Tel. +49 (0) 231/55 71 73-0  
E-mail: info@dr-peters.de, www.dr-peters.de, www.drpeters.com

## Eigenkapitalvolumen 2011

Die nachfolgenden Graphiken stellen das Eigenkapitalvolumen der Neuemissionen / Platzierungen im Vergleich von 2008, 2009, 2010 und 2011 dar. Des Weiteren sehen Sie eine Aufschlüsselung nach Sparten des kumulierten Eigenkapitalvolumens sowie den Vergleich nach Sparten bezogen auf das Jahr 2011 per Monatsultimo.



Kumuliert platziertes Eigenkapital per Stichtag nach Sparten in TEuro					
	aktueller Stand	Stand per 31.10.2010	Differenz	in %	
Energie	439.460 €	260.820 €	178.640 €	68,49%	
Immobilien	1.447.720 €	1.360.820 €	86.900 €	6,39%	
Infrastruktur	0 €	27.200 €	-27.200 €	< 100 %	
Leasing	329.140 €	487.870 €	-158.730 €	-32,54%	
LV-Fonds	0 €	0 €	0 €	0,00%	
Medien	0 €	0 €	0 €	0,00%	
Schiffe	185.445 €	502.300 €	-316.855 €	-63,08%	
Sonstige	1.041.625 €	934.640 €	106.985 €	11,45%	
<b>Alle</b>	<b>3.443.390 €</b>	<b>3.573.650 €</b>	<b>-130.260 €</b>	<b>-3,65%</b>	

## Aktuelle Zahlen zur ProCompare-Datenbank

Verzeichnete Initiatoren auf <a href="http://www.leistungsbilanzvergleich.de">www.leistungsbilanzvergleich.de</a>	1.535	(+ 6)
Verzeichnete Fonds auf <a href="http://www.leistungsbilanzvergleich.de">www.leistungsbilanzvergleich.de</a>	12.601	(+ 20)
Erfasste Prognosen zu den einzelnen Fonds	8.903	(+ 24)
Verzeichnete Presstexte im Pressetool	22.876	(+10)
Fonds mit kumulierten Ergebnissen per 31.12.2009	3.058	(+ 53)
Fondsvolumen der Fonds mit kumulierten Ergebnissen 2009	151.885.800.750 €	(+ 2.622.942.660 €)
Fonds mit kumulierten Ergebnissen per 31.12.2010	2.285	(+ 339)
Fondsvolumen der Fonds mit kumulierten Ergebnissen 2010	118.951.648.330 €	(+21.395.050.240 €)

## Neu erfasste Leistungsbilanzen auf [www.leistungsbilanzvergleich.de](http://www.leistungsbilanzvergleich.de)

Aktuell liegt die Leistungsbilanz 2010 von Hannover Leasing zur Erfassung vor.		
CFB	Leistungsbilanz 2010	erweiterter ProCompare Standard erfüllt
Divag	Leistungsbilanz 2010	ProCompare Standard erfüllt
Hansa Treuhand	Leistungsbilanz 2010	erweiterter ProCompare Standard erfüllt
Norddeutsche Vermögen	Leistungsbilanz 2009/2010	ProCompare Standard erfüllt
Rising Star	Leistungsbilanz 2010	ProCompare Standard bedingt erfüllt *
WealthCap	Leistungsbilanz 2010	ProCompare Standard erfüllt
Windwärts	Leistungsbilanz 2010	erweiterter ProCompare Standard erfüllt

\* Einige Fonds sind nicht auswertbar, da es bei dieser Art von Fonds keine Prognosedaten gibt.

## Neu erfasste Prognosen auf [www.leistungsbilanzvergleich.de](http://www.leistungsbilanzvergleich.de)

<u>Zi ImmobilienInvest</u>	<u>Q1 Capital</u>	<u>SeniVita</u>
Genussrechte	Q1 Solarkraft Deutschland	Genussrechte

## Neues vom Markt der Geschlossenen Fonds

Die nachfolgende Tabelle berücksichtigt alle uns bekannt gewordenen Fonds, die seit dem letzten Newsletter platziert wurden, beziehungsweise sich in Konzeption oder Emission befinden :

Fonds in Konzeption	Fonds in Emission	Fonds in Realisierung
UDI - Biogasfonds Barleben	2i ImmobilienInvest - Genussrechte	HL - 197 Infrastruktur Invest 02
	DFH - Fonds 100 Sachwerte 01	Solar Millennium - Andasol 03
	DPO - Genussrechte	V. Friedrichsen Beteiligung - GDZ Genussr.
	Umweltbank - Genussrechte 2011/2012	VenSol - Solarportfolio 02

## Rating- und Analyseübersicht

Nachfolgende Tabelle listet die aktuellen Rating- und Analyseergebnisse der letzten Wochen sortiert nach Fonds auf:

Initiator	Fonds	Analyst	Ergebnis
Briese/Oltmann	MS Wiltshausen	Scope	B+
Collector	SunCollect Vario Fonds	G.U.B.	+
Doric / Hansa Treuhand	SkyCloud 04	TKL	***** (Note: 2,00)
Dr. Ebertz & Partner	Dorint Charlottenhof Halle (Saale)	G.U.B.	++
Dr. Peters	139 Flugzeugfonds 13	Scope	AA-
Euro Grundinvest	Deutschland 17	G.U.B.	-
Euro Grundinvest	Deutschland 17	Kapital Markt-intern	negativ
Hamburg Trust	Domicilium 07	G.U.B.	+++
IMMAC	Pflegezentren 52	Scope	A
IMMAC	Pflegezentrum Eisenberg	Scope	A
INP Holding	12. INP Deutsche Pflege Laboe	TKL	***** (Note 2,05)
Leonidas	VII H2O GmbH & Co. KG	Kapital Markt-intern	neutral
LHI	Fachmarktzentrum Erding	fondstelegramm	negativ
NPL Investor	NPL Investor 01	fondstelegramm	negativ
TSO-DNL	Fund 04	FondsMedia	positiv
Virides	Virides Beteiligung 01	fondstelegramm	negativ
WKN / Reconcept	RE 01 Solarpark La Carrasca	fondstelegramm	neutral