

ProCompare Newsletter 39/2011

Herzlich Willkommen zum 230. Newsletter der ProCompare GmbH

Wir wünschen Ihnen viel Spaß beim Lesen und Studieren der nachfolgenden Auswertung aus der Datenbank der ProCompare GmbH.

Die Übersichten erfüllen nicht den Anspruch auf Vollständigkeit.




Dipl. Ing. Peter Tamms
Geschäftsführender
Gesellschafter



Andreas Meißner
Projektleiter



Mathias Sachse
Leiter Research



Miriam Ruhland
Assistentin der
Geschäftsleitung

Anzeige : Hamburg, 16.11.2011



HEH
Hamburger EmissionsHaus

Stabilität in turbulenten Zeiten

8% Auszahlung p.a. bei allen HEH Flugzeugfonds seit 2008*

*Stand HEH Leistungsbilanz 2010

- Sachwertinvestition in das weltweit erfolgreichste Regionalflugzeugprogramm aller Zeiten
- Günstiger Kaufpreis, ca. USD 3 Mio. (10%) unter Marktwert
- Marktumfeld für Regionalflugzeuge seit 40 Jahren wachstumsstark und krisenfest
- Langfristiger Leasingvertrag über 10 Jahre mit einer der größten und erfolgreichsten Regionalairlines Europas
- Vollständige Darlehenstilgung innerhalb des 10-jährigen Erstleasingvertrages, schneller tilgt kein anderer Flugzeugfonds
- Schneller Kapitalrückfluss in Euro: 8% p.a. Auszahlung bereits ab Dezember 2011 vorgesehen, auf 15% ansteigend; geplante Gesamtauszahlung 252%
- Alle 11 Vorgängerfonds überzeugen mit vorgezogenen Auszahlungen und einer höheren Liquidität als geplant

Flugzeugfonds 14
HEH Sevilla

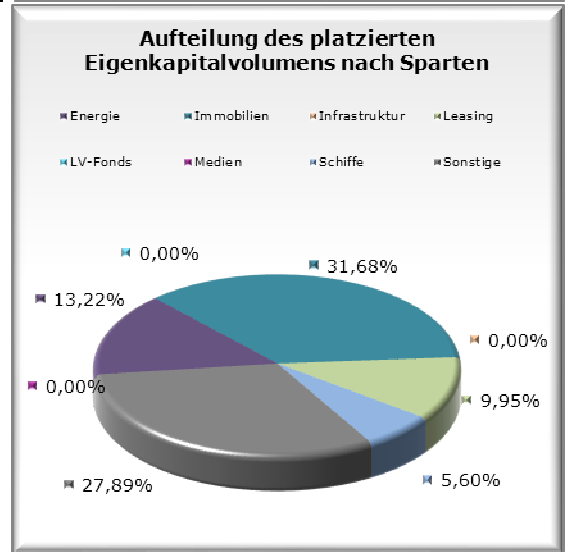
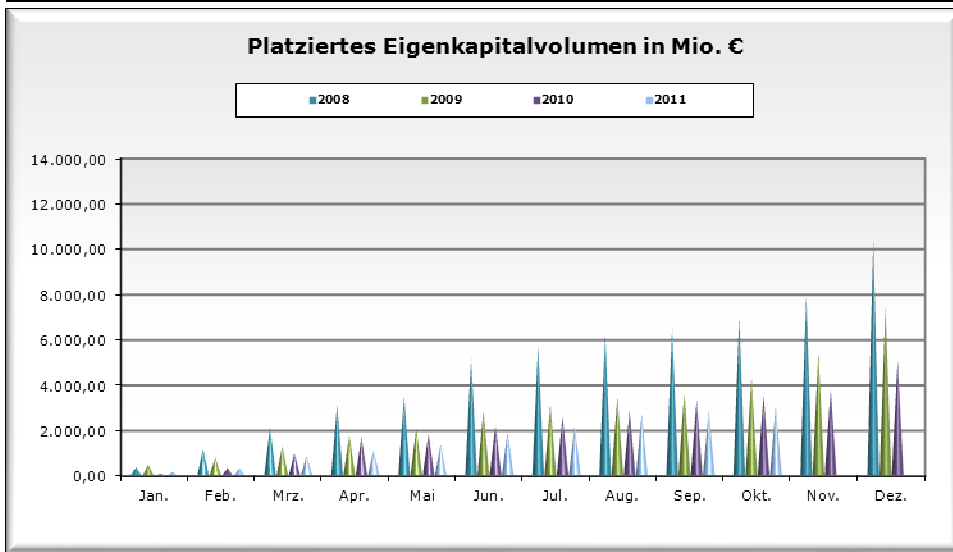
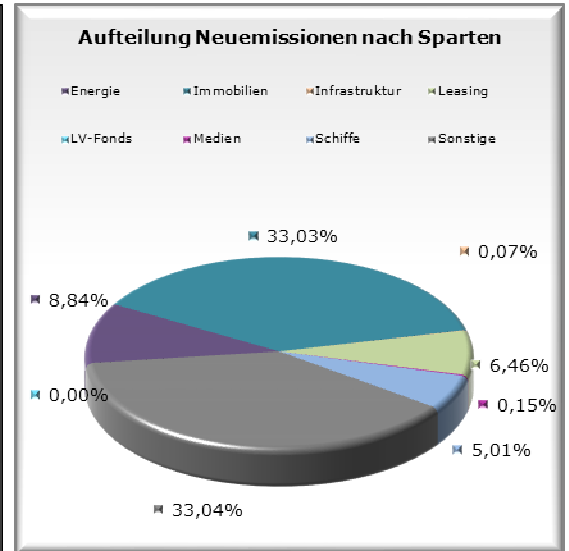
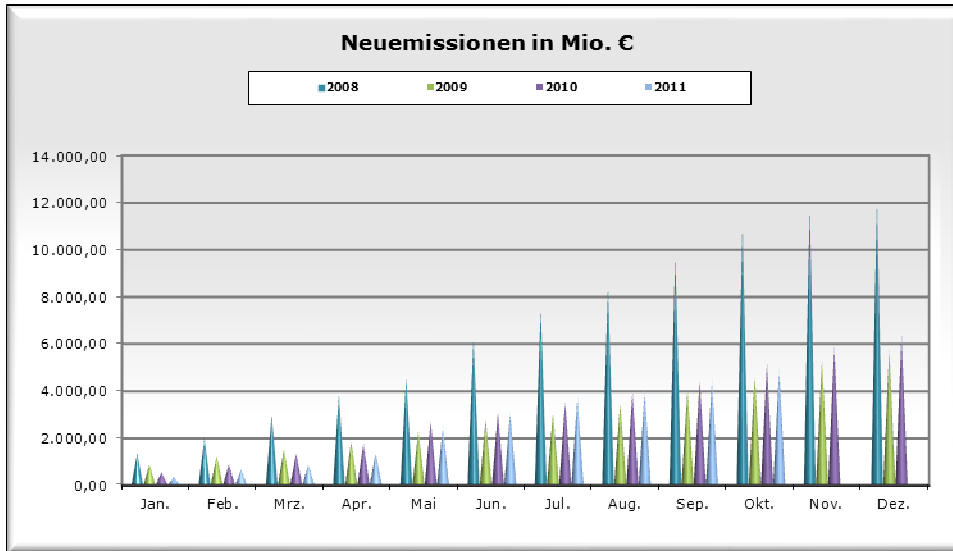
1,99
TKL.FONDS
FondsMedia
„Premiumprodukt der Extraklasse“
SCOPE AWARD
Winner 2009
Geschlossene Flugzeugfonds

A+ SCOPE MANAGEMENT RATING
Hohle Qualität

Hamburger EmissionsHaus
www.heh-fonds.de · Telefon: 040/300 846 - 0

Eigenkapitalvolumen 2011

Die nachfolgenden Graphiken stellen das Eigenkapitalvolumen der Neuemissionen / Platzierungen im Vergleich von 2008, 2009, 2010 und 2011 dar. Des Weiteren sehen Sie eine Aufschlüsselung nach Sparten des kumulierten Eigenkapitalvolumens sowie den Vergleich nach Sparten bezogen auf das Jahr 2011 per Monatsultimo.



Kumuliert platziertes Eigenkapital per Stichtag nach Sparten in TEuro				
	aktueller Stand	Stand per 31.10.2010	Differenz	in %
Energie	437.460 €	260.820 €	176.640 €	67,72%
Immobilien	1.434.540 €	1.360.820 €	73.720 €	5,42%
Infrastruktur	0 €	27.200 €	-27.200 €	< 100 %
Leasing	329.140 €	487.870 €	-158.730 €	-32,54%
LV-Fonds	0 €	0 €	0 €	0,00%
Medien	0 €	0 €	0 €	0,00%
Schiffe	185.445 €	502.300 €	-316.855 €	-63,08%
Sonstige	922.985 €	934.640 €	-11.655 €	-1,25%
Alle	3.309.570 €	3.573.650 €	-264.080 €	-7,39%

Aktuelle Zahlen zur ProCompare-Datenbank

Verzeichnete Initiatoren auf www.leistungsbilanzvergleich.de	1.527	(+ 0)
Verzeichnete Fonds auf www.leistungsbilanzvergleich.de	12.573	(+ 10)
Erfasste Prognosen zu den einzelnen Fonds	8.879	(+ 8)
Verzeichnete Presstexte im Pressetool	22.866	(+10)
Fonds mit kumulierten Ergebnissen per 31.12.2009	3.005	(+ 9)
Fondsvolumen der Fonds mit kumulierten Ergebnissen 2009	149.262.858.090 €	(+83.143.000 €)
Fonds mit kumulierten Ergebnissen per 31.12.2010	1.428	(+ 128)
Fondsvolumen der Fonds mit kumulierten Ergebnissen 2010	74.116.000.085 €	(+5.062.240.751 €)

Neu erfasste Leistungsbilanzen auf www.leistungsbilanzvergleich.de

Aktuell liegt die Leistungsbilanz 2009 von Norddeutsche Vermögen sowie die Leistungsbilanzen 2010 von CFB, Dr. Ebertz, Hannover Leasing, Hansa Treuhand, HCI, KGAL, Norddeutsche Vermögen und WealthCap zur Erfassung vor.

HHSI	Leistungsbilanz 2010	erweiterter ProCompare Standard erfüllt
L'or	Leistungsbilanz 2009/2010	ProCompare Standard erfüllt
Salamon	Leistungsbilanz 2010	Datenaktualisierung
Voigt & Kollegen	Leistungsbilanz 2010	ProCompare Standard erfüllt
Lloyd Fonds	Leistungsbilanz 2010	erweiterter ProCompare Standard erfüllt

Neu erfasste Prognosen auf www.leistungsbilanzvergleich.de

BVT	<u>Enertrag</u>	<u>Hannover Leasing</u>
Windenergiefonds 11	WindWerk 02	206 Wachstumswerte Europa 06
KGAL	<u>L'Or</u>	<u>PT Erneuerbare Energien</u>
SkyClass 57	Vermögen Sicherung Gemeinschaft 04	PT Energiefonds Bad Dürkheim
TSO Europe Funds	<u>Windwärts</u>	
TSO-DNL Fund 04	Solarfonds Mallersdorf	

Neues vom Markt der Geschlossenen Fonds

Die nachfolgende Tabelle berücksichtigt alle uns bekannt gewordenen Fonds, die seit dem letzten Newsletter platziert wurden, beziehungsweise sich in Konzeption oder Emission befinden :

Fonds in Konzeption	Fonds in Emission	Fonds in Realisierung
FHH - Immofonds 12 Studieren + Wohnen	BVT - Windenergiefonds 11	Real I.S. - Bayernfonds Australien 07
	HL - 206 Wachstumswerte Europa 06	
	KGAL - SkyClass 57	
	L'Or - VSG 04	
	PT Erneuerbare Energien - Bad Dürkheim	
	TSO Europe Funds - TSO-DNL Fund 04	
	Windwärts - Solarfonds Mällersdorf	

Rating- und Analyseübersicht

Nachfolgende Tabelle listet die aktuellen Rating- und Analyseergebnisse der letzten Wochen sortiert nach Fonds auf:

Initiator	Fonds	Analyst	Ergebnis
Chorus	Clean Tech Solar 08	fondstelegramm	neutral
Chorus	CleanTech Solar 08 Deutschland	Scope	A-
Dr. Ebertz	138 Dorint Charlottenhof Halle	Scope	A-
Elbfonds	Direkt Invest Polen 05	Scope	BB+
GSI	Solarfonds Deutschland 02	fondstelegramm	neutral
GSI	Solarfonds Deutschland 02	Seppelfricke & Co.	befriedigend
Nordcapital	Energieversorgung 03	Kapital Markt-intern	positiv
Nordcapital	Energieversorgung 03	Scope	BBB
RIZ	Real Invest 06	Kapital Markt-intern	positiv