

ProCompare Newsletter 37/2011

Herzlich Willkommen zum 228. Newsletter der ProCompare GmbH

Wir wünschen Ihnen viel Spaß beim Lesen und Studieren der nachfolgenden Auswertung aus der Datenbank der ProCompare GmbH.

Die Übersichten erfüllen nicht den Anspruch auf Vollständigkeit.




Dipl. Ing. Peter Tamms
Geschäftsführender
Gesellschafter



Andreas Meißner
Projektleiter



Mathias Sachse
Leiter Research



Miriam Ruhland
Assistentin der
Geschäftsleitung

Anzeige : Hamburg, 02.11.2011



6,5 % – da guckst Du.

Konjunkturunabhängige, sicherheitsorientierte Kapitalanlagen stehen mehr denn je im Fokus der Investoren.

Die Pflegeimmobilienfonds der INP bieten hohe Einnahmensicherheit und anfängliche monatliche Auszahlungen in Höhe von 6,5 % p. a.

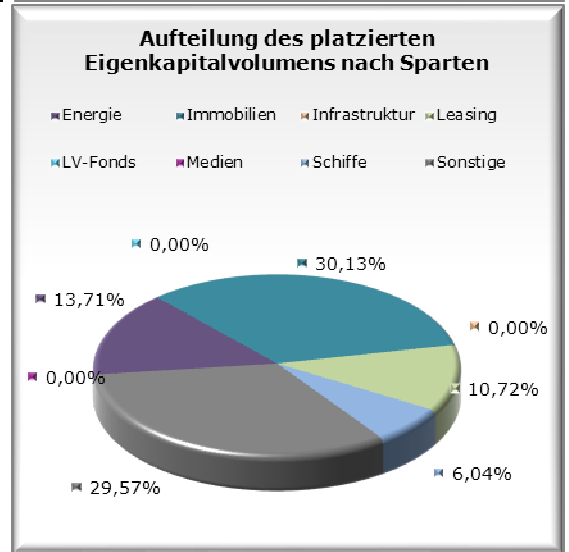
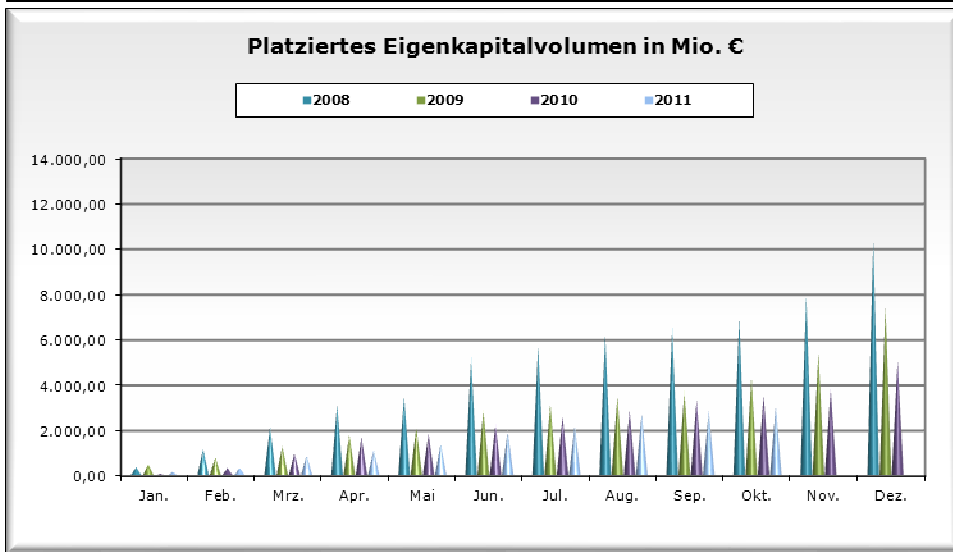
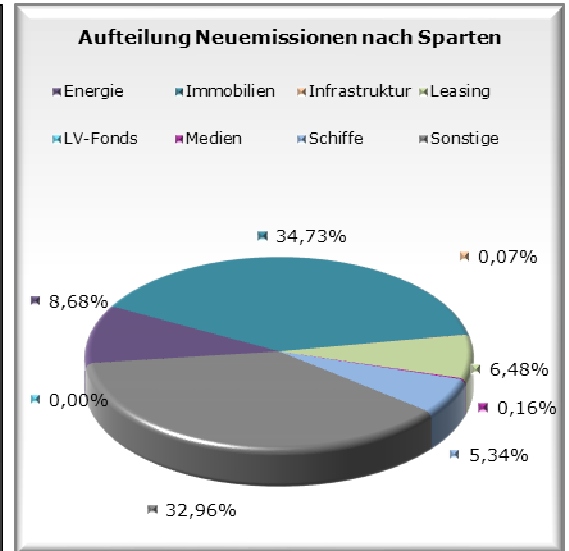
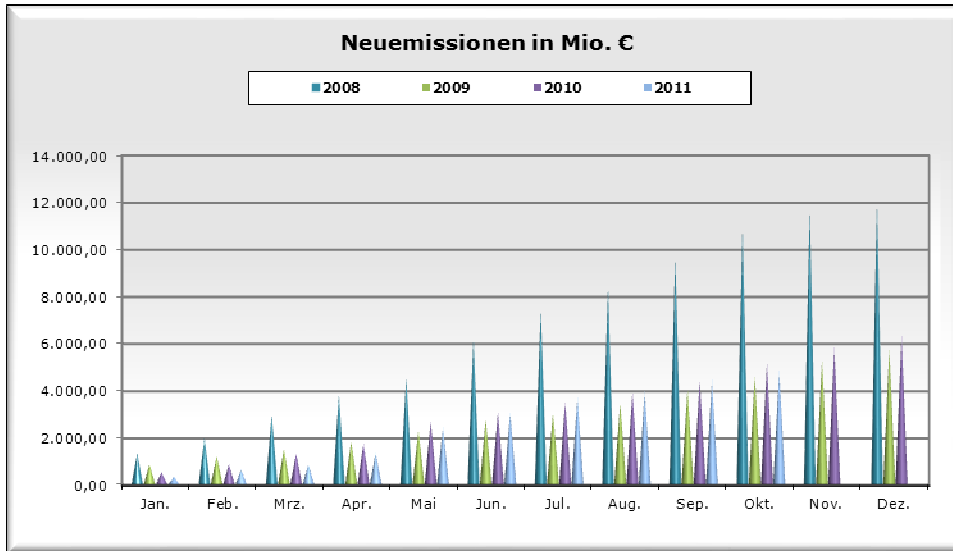
Informieren Sie sich unter www.inp-invest.de oder bei Ihrem persönlichen Vermögensberater.



www.inp-invest.de

Eigenkapitalvolumen 2011

Die nachfolgenden Graphiken stellen das Eigenkapitalvolumen der Neuemissionen / Platzierungen im Vergleich von 2008, 2009, 2010 und 2011 dar. Des Weiteren sehen Sie eine Aufschlüsselung nach Sparten des kumulierten Eigenkapitalvolumens sowie den Vergleich nach Sparten bezogen auf das Jahr 2011 per Monatsultimo.



Kumuliert platziertes Eigenkapital per Stichtag nach Sparten in TEuro				
	aktueller Stand	Stand per 31.10.2010	Differenz	in %
Energie	421.060 €	260.820 €	160.240 €	61,44%
Immobilien	1.227.060 €	1.360.820 €	-133.760 €	-9,83%
Infrastruktur	0 €	27.200 €	-27.200 €	< 100 %
Leasing	329.140 €	487.870 €	-158.730 €	-32,54%
LV-Fonds	0 €	0 €	0 €	0,00%
Medien	0 €	0 €	0 €	0,00%
Schiffe	185.445 €	502.300 €	-316.855 €	-63,08%
Sonstige	907.985 €	934.640 €	-26.655 €	-2,85%
Alle	3.070.690 €	3.573.650 €	-502.960 €	-14,07%

Aktuelle Zahlen zur ProCompare-Datenbank

Verzeichnete Initiatoren auf www.leistungsbilanzvergleich.de	1.526	(+ 3)
Verzeichnete Fonds auf www.leistungsbilanzvergleich.de	12.558	(+ 16)
Erfasste Prognosen zu den einzelnen Fonds	8.857	(+ 5)
Verzeichnete Presstexte im Pressetool	22.844	(+8)
Fonds mit kumulierten Ergebnissen per 31.12.2009	2.983	(+ 0)
Fondsvolumen der Fonds mit kumulierten Ergebnissen 2009	148.765.946.094 €	(+ 0 €)
Fonds mit kumulierten Ergebnissen per 31.12.2010	1.159	(+ 331)
Fondsvolumen der Fonds mit kumulierten Ergebnissen 2010	66.246.312.256 €	(+19.321.904.889)

Neu erfasste Leistungsbilanzen auf www.leistungsbilanzvergleich.de

Aktuell liegen die Leistungsbilanzen 2010 von CFB, FHH, Hannover Leasing, Hansa Treuhand, HCI, KGAL, Lloyd Fonds, Norddeutsche Vermögen, UG Hahn und WealthCap zur Erfassung vor.

BVT	Leistungsbilanz 2010	ProCompare Standard erfüllt
Conti	Leistungsbilanz 2010	ProCompare Standard erfüllt
MPC	Leistungsbilanz 2010	ProCompare Standard erfüllt
PCE	Leistungsbilanz 2010	Datenaktualisierung
Salamon	Leistungsbilanz 2010	erweiterter ProCompare Standard erfüllt

Neues vom Markt der Geschlossenen Fonds

Die nachfolgende Tabelle berücksichtigt alle uns bekannt gewordenen Fonds, die seit dem letzten Newsletter platziert wurden, beziehungsweise sich in Konzeption oder Emission befinden :

Fonds in Konzeption	Fonds in Emission	Fonds in Realisierung
DWS - DWS ACCESS Wasserkraft Alpha	Enertrag - WindWerk 02	asuco - asuco 02 Zweitmarktfonds
KlimaGut - KlimaGut Immobilienfonds 01		CornTec - Biogas Flinten
Murphy&Spitz - Genuß 2011 Photovoltaik		EH1 - Immobilienportfolio 01
		FHH - MS Antofagasta
		HL - 203 Substanzwerte 07 Frankfurt
		White Owl - WOC 04 (Rückabwicklung)

Rating- und Analyseübersicht

Nachfolgende Tabelle listet die aktuellen Rating- und Analyseergebnisse der letzten Wochen sortiert nach Fonds auf:

Initiator	Fonds	Analyst	Ergebnis
abakus	abakus balance logistik 05	fondstelegramm	neutral
abakus	abakus balance umwelt 06	fondstelegramm	negativ
CFB	179 Solar Deutschlandportfolio 04	Fonds & Co.	gut
Chorus	CleanTech Solar 05 Italien	Fonds & Co.	gut
Chorus	CleanTech Solar 08 Deutschland	Fonds & Co.	gut
Classic Dream Lease	Classic Cars 01	G.U.B.	+
Collector AG	SunCollect Vario Fonds	Kapital Markt-intern	negativ
Conti	MS Conti Tansanit	Fonds & Co.	gut
Deutsche Fonds Concept	PERE Strategies 01 Distressed	Kapital Markt-intern	positiv
Dr. Peters	Fonds Nr. 139 Flugzeugfonds 13	Fonds & Co.	sehr gut
FHH	Aktiv Select Deutschland 02	Scope	BBB-
GSI	Solarfonds Deutschland 02	Fonds & Co.	gut
Habona	Immobilienfonds 02	Werteanalysen	1-
Hamburg Trust	FORum - Park Office	Fonds & Co.	gut
Hannover Leasing	Wachstumswerte Europa 06	Fonds & Co.	gut
Hesse Newman	Classic Value 05 Augustinum	Fonds & Co.	gut
Hesse Newman	Classic Value 05 Augustinum	Seppelfricke & Co.	sehr gut
HIH	Development Fund 01	fondstelegramm	neutral (update)
Kapitalpartner Konzept	Campus 03 Bremen	fondstelegramm	neutral
Kapitalpartner Konzept	Campus 03 Bremen	Scope	BBB
KGAL	InfraClass Energie 06	Fonds & Co.	gut
KSH	Energy Fund 03	Kapital Markt-intern	negativ
Lloyd Fonds	A380 Singapore Airlines	Fonds & Co.	gut
MCE	MCE 07 Sternenflotte FLEX	Scope	BBB-
Midas	Mittelstandsfonds 06	Fonds & Co.	befriedigend
MPC	Deutschland 11	Fonds & Co.	gut
Paribus Capital	Renditefonds 17 Pinneberg	Fonds & Co.	gut
PCE Premium Capital	Douro Cruiser	Fonds & Co.	gut
PCE Premium Capital	Douro Cruiser	Scope	A+
POC Proven Oil Canada	POC Natural Gas 01	Invest-Report	A
Premicon	Fluss-Klassik	Fonds & Co.	gut
Real I.S.	Bayernfonds Deutschland 23	Fonds & Co.	gut
Weser Kapital	MS Christoph S	Fonds & Co.	gut
White Owl Capital	WOC Nachhaltigkeitsfonds 04	Fonds & Co.	befriedigend
ZBI	ZBI Professional 07	G.U.B.	+++