

ProCompare Newsletter 29/2011

Herzlich Willkommen zum 220. Newsletter der ProCompare GmbH

Wir wünschen Ihnen viel Spaß beim Lesen und Studieren der nachfolgenden Auswertung aus der Datenbank der ProCompare GmbH.

Die Übersichten erfüllen nicht den Anspruch auf Vollständigkeit.

Anzeige: Hamburg, 07.09.2011



Inflation – Aktien oder Gold? Denken Sie lieber ans Alter!

11. INP Deutsche Pflege Wolfenbüttel GmbH & Co. KG

Der Gesundheitsmarkt ist mit ca. € 285 Mrd. eine der bedeutendsten Branchen in Deutschland. Der demografische Wandel sorgt für verlässliche Dynamik. Partizipieren Sie an einem soliden berechenbaren Markt.

Eckpunkte der Beteiligung:

- ▶ Hervorragende Lage des Seniorenzentrums am Okerufer in Wolfenbüttel
- ▶ Günstiger Kaufpreis von 12,9-fach der Jahresmiete
- ▶ Auszahlungen beginnend mit 6,5 % p. a. ab 2011, steigend bis auf 8,0 % p. a. in 2026
- ▶ Monatliche Auszahlungen
- ▶ Insolvenzschutz durch direkte Abtretung der Investitionskostenpauschale
- ▶ Reines EURO-Investment ohne Währungsrisiko



www.inp-invest.de

Mit freundlicher Empfehlung

Handwritten signature of Peter Tamms in black ink.

Dipl. Ing. Peter Tamms
Geschäftsführender
Gesellschafter

Handwritten signature of Andreas Meißner in black ink.

Andreas Meißner
Projektleiter

Handwritten signature of Mathias Sachse in black ink.

Mathias Sachse
Leiter Research

Handwritten signature of Miriam Ruhland in black ink.

Miriam Ruhland
Assistentin der
Geschäftsleitung

Aktuelle Zahlen zur ProCompare-Datenbank

Verzeichnete Initiatoren auf www.leistungsbilanzvergleich.de	1.513	(+ 3)
Verzeichnete Fonds auf www.leistungsbilanzvergleich.de	12.470	(+ 5)
Erfasste Prognosen zu den einzelnen Fonds	8.788	(+ 8)
Verzeichnete Presstexte im Pressetool	22.592	(+2)
Fonds mit kumulierten Ergebnissen per 31.12.2009	2.983	(+ 0)
Fondsvolumen der Fonds mit kumulierten Ergebnissen 2009	148.765.946.094 €	(+ 0 €)
Fonds mit kumulierten Ergebnissen per 31.12.2010	229	(+ 146)
Fondsvolumen der Fonds mit kumulierten Ergebnissen 2010	11.592.052.935 €	(+6.502.797.098 €)

Neu erfasste Leistungsbilanzen auf www.leistungsbilanzvergleich.de

Aktuell liegen keine Leistungsbilanzen zur Erfassung vor.		
Nordcapital	Leistungsbilanz 2010	ProCompare Standard erfüllt
HEH	Leistungsbilanz 2010	ProCompare Standard erfüllt
Contrium	Leistungsbilanz 2010	ProCompare Standard bedingt erfüllt *
RIZ	Leistungsbilanz 2010	ProCompare Standard bedingt erfüllt *

* Einige Fonds sind nicht auswertbar, da es bei dieser Art von Fonds keine Prognosedaten gibt.

Neu erfasste Prognosen auf www.leistungsbilanzvergleich.de

<u>BVT</u>	<u>Conti Holding</u>	<u>Grasshopper Investment</u>
RealRendite Fonds 01	MS Conti Tansanit	Clean Water Fund 01
<u>Habona Invest</u>	<u>Unternehmensgruppe Hahn</u>	<u>Virides</u>
Immobilienfonds 02	Pluswertfonds 155 Sigmaringen	Virides Beteiligung 01

Neues vom Markt der Geschlossenen Fonds

Die nachfolgende Tabelle berücksichtigt alle uns bekannt gewordenen Fonds, die in den letzten Wochen platziert wurden, beziehungsweise sich in Konzeption oder Emission befinden :

Fonds in Konzeption	Fonds in Emission	Fonds in Realisierung
Canada Gold Trust - Canada Gold Trust 01	BVT - RealRendite Fonds 01	Hannover Leasing - Sun Invest 03 Apulien
HEH - HEH Barcelona	Conti - MS Conti Tansanit	Shedlin - Middle East Health Care 02
ZBI - ZBI Professional 07	GEBAB - ShipSelect 01	ZBI - ZBI Professional 06
	Habona - Immobilienfonds 02	
	IMMAC - Pflegezentrum Soltau	
	POC - POC Natural Gas 01	
	UG Hahn - PWF 155 Sigmaringen	
	Virides - Virides Beteiligung 01	

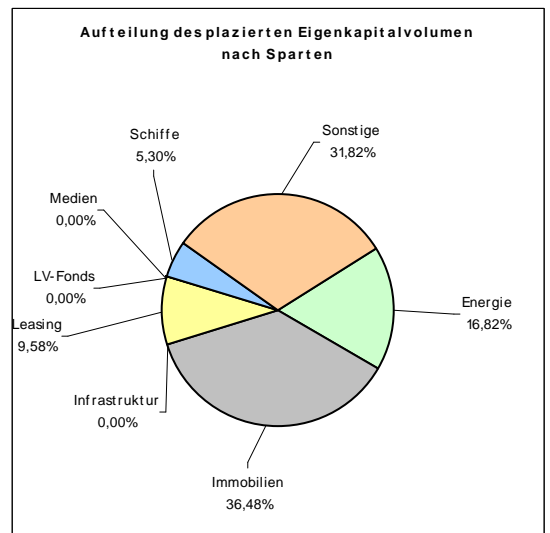
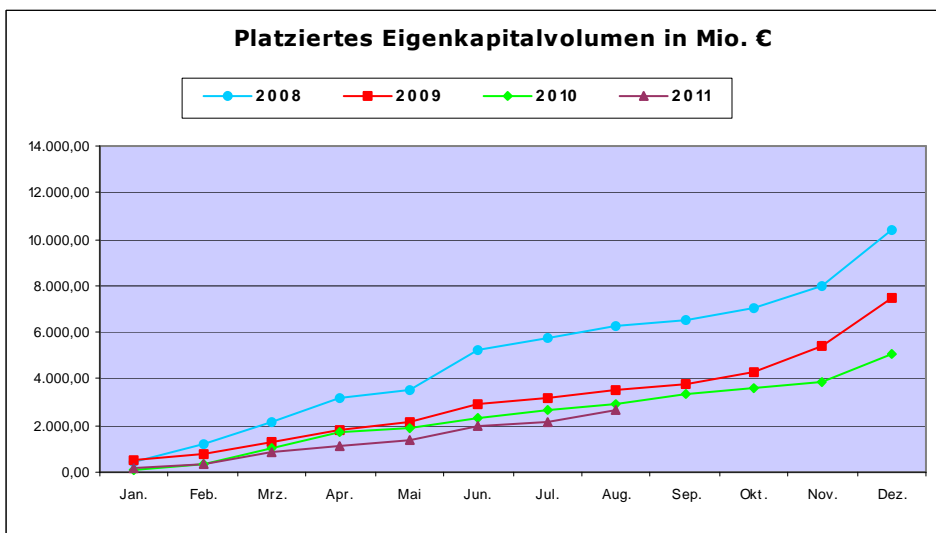
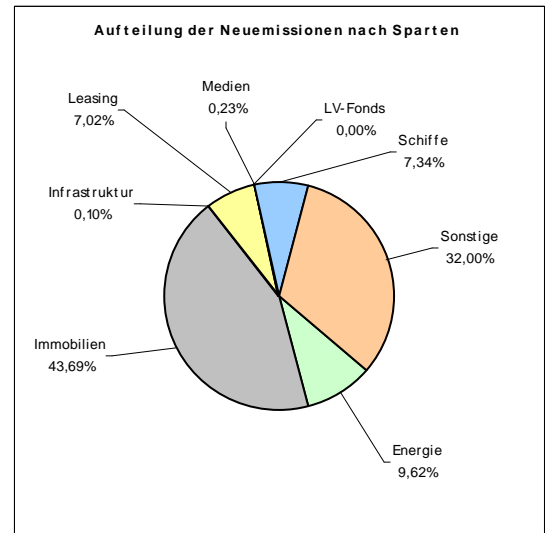
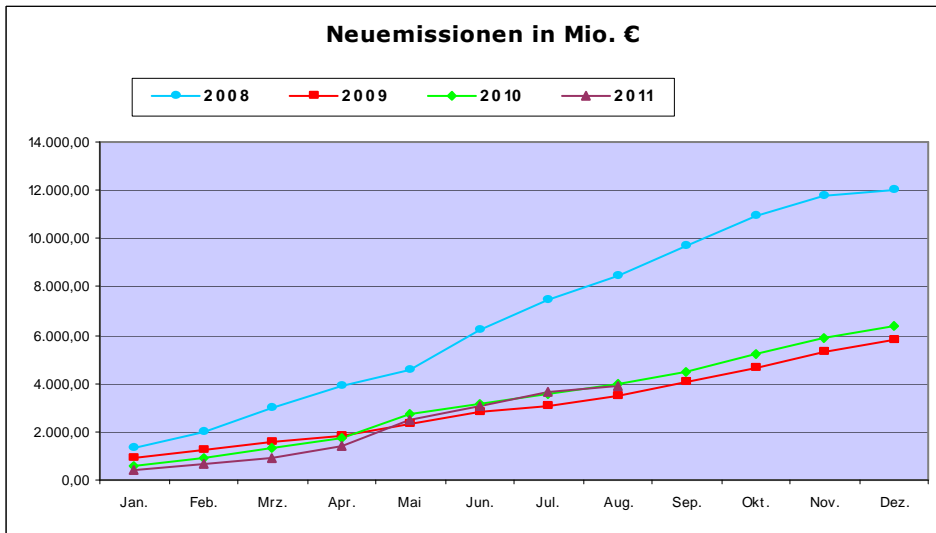
Rating- und Analyseübersicht

Nachfolgende Tabelle listet die aktuellen Rating- und Analyseergebnisse der letzten Wochen sortiert nach Fonds auf:

Initiator	Fonds	Analyst	Ergebnis
Hamburg Trust	FORum - Park Office	TKL	*** (Note: 2,59)
HEH	Flugzeugfonds Valencia	G.U.B.	+++
HEH	Flugzeugfonds Valencia	Kapital Markt-intern	neutral
Hesse Newman	Classic Value 04	TKL	**** (Note: 2,24)
Immac	Pflegezentrum Norderstedt	TKL	**** (Note: 2,26)
Lloyd Fonds	A380 Singapore Airlines	FondsMedia	positiv
Lloyd Fonds	A380 Singapore Airlines	TKL	***** (Note: 2,0)
MPC	Deutschland 10	Scope	BBB
NGF	Einzelhandelfonds Deutschland 01	Kapital Markt-intern	positiv
Premicon	Fluss-Klassik	G.U.B.	+++

Eigenkapitalvolumen 2011

Die nachfolgenden Graphiken stellen das Eigenkapitalvolumen der Neuemissionen / Platzierungen im Vergleich von 2008, 2009, 2010 und 2011 dar. Des Weiteren sehen Sie eine Aufschlüsselung nach Sparten des kumulierten Eigenkapitalvolumens sowie den Vergleich nach Sparten bezogen auf das Jahr 2011 per Monatsultimo.



Kumuliert platziertes Eigenkapital per Stichtag nach Sparten				
	aktueller Stand	Stand per 31.08.2010	Differenz	in %
Energie	396.520.000 €	173.270.000 €	223.250.000 €	128,85%
Immobilien	1.152.030.000 €	1.038.380.000 €	113.650.000 €	10,94%
Infrastruktur	0 €	27.200.000 €	-27.200.000 €	< 100 %
Leasing	232.560.000 €	347.900.000 €	-115.340.000 €	-33,15%
LV-Fonds	0 €	0 €	0 €	0,00%
Medien	0 €	0 €	0 €	0,00%
Schiffe	128.625.000 €	443.800.000 €	-315.175.000 €	-71,02%
Sonstige	772.820.000 €	864.900.000 €	-92.080.000 €	-10,65%
Alle	2.682.555.000 €	2.895.450.000 €	-212.895.000 €	-7,35%