

ProCompare Newsletter 20/2011

Herzlich Willkommen zum 211. Newsletter der ProCompare GmbH

Wir wünschen Ihnen viel Spaß beim Lesen und Studieren der nachfolgenden Auswertung aus der Datenbank der ProCompare GmbH.

Die Übersichten erfüllen nicht den Anspruch auf Vollständigkeit.

Anzeige : Hamburg, 01.07.2011

CONTRIUM 3

INNOVATION & WACHSTUM

Profitieren Sie von den Überfliegern von morgen!

Erstklassige Renditechancen

- Äußerst chancenreiche Anlageklasse
- Hervorragende Marktbedingungen
- Anlegerfreundliche Konzeption

Vielfältige Sicherheitskomponenten

- Dachfonds mit gezielter Streuung
- Reine Eigenkapital-Investition
- Hohe Währungssicherheit
- Inflationsschutz durch Sachwerte

Spezialisierte Initiator

- Venture Capital-Spezialist
- Langjährige Erfahrung
- Exzellente Marktkenntnis

Investitionsfokus: Deutsche Wachstumsunternehmen

- Innovationsweltmeister Deutschland
- Nachhaltige Werte entstehen, zum Vorteil der Anleger

Seien Sie dabei, wenn deutsche Wachstumsunternehmen lukrative Erfolge feiern!

Weitere Informationen:

CONTRIUMEMISSION

Contrium Emission GmbH
Holländischer Brook 2
20457 Hamburg

Telefon: 040 - 8888 09 - 90
Fax: 040 - 8888 09 - 98
E-Mail: contact@contriumcapital.de
Web: www.contriumcapital.de



Mit freundlicher Empfehlung

Dipl. Ing. Peter Tamms
Geschäftsführender
Gesellschafter

Andreas Meißner
Projektleiter

Mathias Sachse
Leiter Research

Miriam Ruhland
Assistentin der
Geschäftsleitung

In eigener Sache :

Ab sofort werden wir alle Direktinvestments nicht mehr auf unserer Datenbank www.leistungsbilanzvergleich.de führen. Wir haben bereits begonnen diese Investments von der Datenbank zu entfernen, daraus erklärt sich der Rückgang der erfassten „Fonds“. Diese Bereinigung der Datenbank wird noch diverse bisher als Fonds bezeichnete Investments betreffen. Dieses liegt darin begründet, daß es keinen Soll-/Ist-Vergleich geben kann.

Aktuelle Zahlen zur ProCompare-Datenbank

Verzeichnete Initiatoren auf www.leistungsbilanzvergleich.de	1.498	(+ 0)
Verzeichnete Fonds auf www.leistungsbilanzvergleich.de	12.388	(- 77)
Erfasste Prognosen zu den einzelnen Fonds	8.838	(- 73)
Verzeichnete Presstexte im Presetool	22.357	(+145)
Fonds mit kumulierten Ergebnissen per 31.12.2008	3.365	(+ 0)
Fondsvolumen der Fonds mit kumulierten Ergebnissen 2008	160.709.180.776 €	(+ 0 €)
Fonds mit kumulierten Ergebnissen per 31.12.2009	2.971	(+ 0)
Fondsvolumen der Fonds mit kumulierten Ergebnissen 2009	148.229.867.136 €	(+ 0 €)

Neu erfasste Leistungsbilanzen auf www.leistungsbilanzvergleich.de

Aktuell liegen die Leistungsbilanzen 2010 von DIL und HMW zur Erfassung vor.

Neu erfasste Prognosen auf www.leistungsbilanzvergleich.de

<u>Conti</u>	<u>Hamburg Trust</u>	<u>Harren & Partner</u>
MS Tokyo Senator	Domicilium 08 stabilis	Protected Shipinvest 01
MS Washington Senator		
<u>Hesse Newman Capital</u>	<u>HIH</u>	<u>IMMAC</u>
Hesse Newman Shipping Balance 2011	Global Invest 05 Österreich	Pflegezentren 51

Neues vom Markt der Geschlossenen Fonds

Die nachfolgende Tabelle berücksichtigt alle uns bekannt gewordenen Fonds, die in den letzten Wochen platziert wurden, beziehungsweise sich in Konzeption oder Emission befinden :

Fonds in Konzeption	Fonds in Emission	Fonds in Realisierung
König - SachwertSparplan 02 (Vertriebsstopp)	Enrexa - Azzurro Uno (Restart)	BVT - Top Select Portfolio Fund 02 Gewerbe
Rising Star - Star Private Equity 07	Hamburg Trust - Domicilium 08 stabilis	BVT - Top Select Portfolio Fund 02 Vermög.
		Deutsche Fonds Concept - AGP 02
		Fidentum - LombardClassic
		GLS - GLS Klima-Genussrecht Bayern
		Habona Invest - Immobilienfonds 01
		KWA - Solarkraftwerk Arenborn
		Leonidas - Leonidas Associates 06
		OP Shipping - Shipping Invest 03
		RWB - Global Market Secondary 03
		Solarparc - Solarparc Deutschland 01
		Trend Invest - TIV BioEnergiefonds 01
		Wattner Connect - SunAsset 02

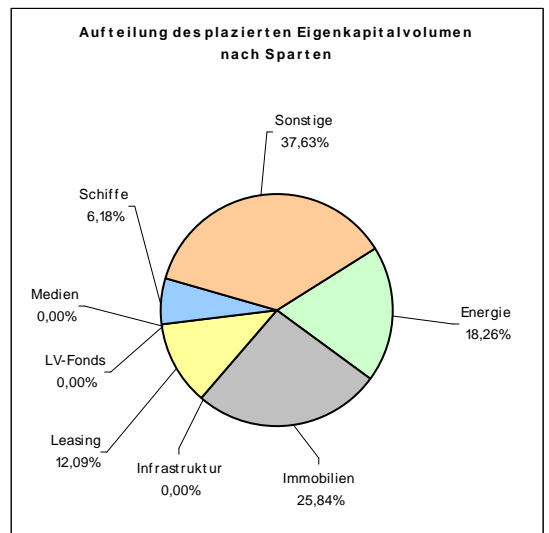
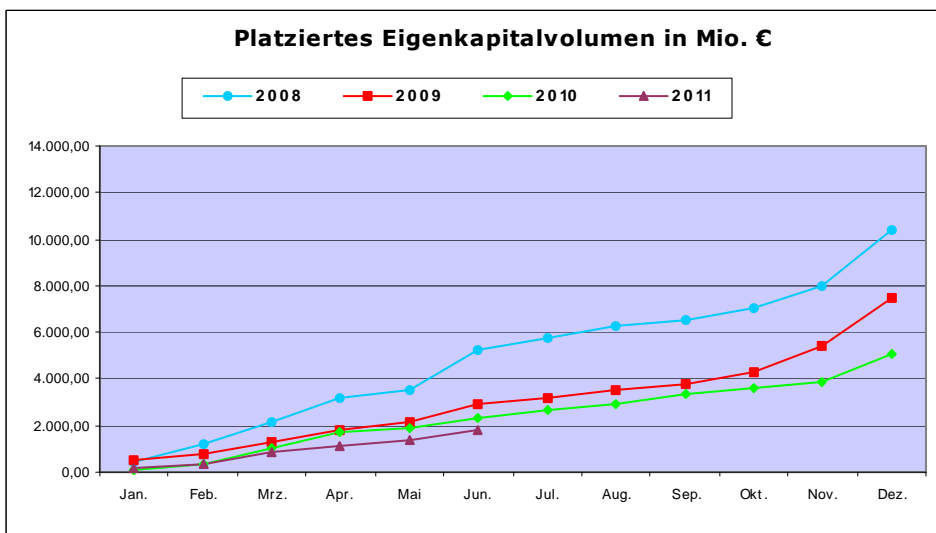
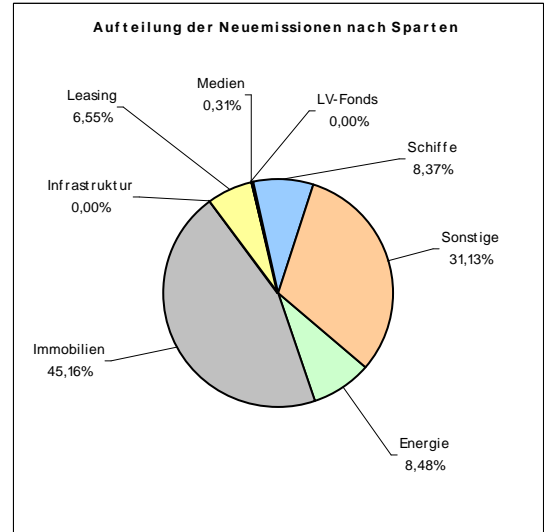
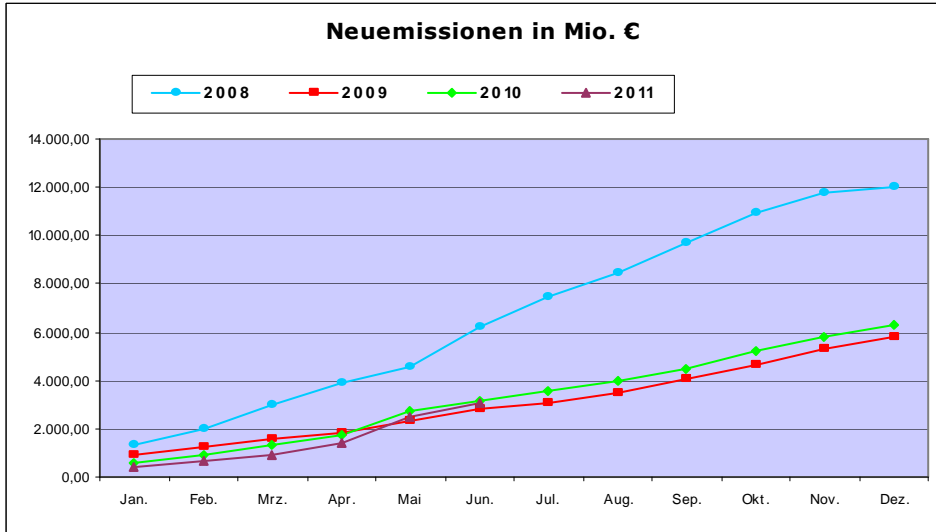
Rating- und Analyseübersicht

Nachfolgende Tabelle listet die aktuellen Rating- und Analyseergebnisse der letzten Wochen sortiert nach Fonds auf:

Initiator	Fonds	Analyst	Ergebnis
Chorus	CleanTech Solar 05	Kapital Markt-intern	positiv
Conti	MS Conti Lapislazuli	Scope	A
Deutsche Fonds Concept	AGP Fund 03	Kapital Markt-intern	positiv
Elbfonds Capital	Direkt Invest Polen 05	G.U.B.	++
Hannover Leasing	Wachstumswerte Europa 05	fondstelegramm	negativ
Hannover Leasing	Wachstumswerte Europa 05	Scope	A-
HCI	Deutsche Schiffvorzüge	FondsMedia	positiv
HCI	MS JPO Leo	Scope	BBB
Jamestown	Timber 02	Scope	A-
KGAL	SeaClass 10	Scope	A
Lloyd Fonds	Energie Europa	G.U.B.	+++
Lloyd Fonds	Energie Europa	Scope	A-
Lloyd Fonds	Holland Utrecht	Scope	A-
Nordcapital	MS E.R. Benedetta	Scope	A+
Signa	Signa 13 The Cube	Scope	A-
Solar Millenium	Ibersol Fonds	Kapital Markt-intern	neutral

Eigenkapitalvolumen 2011

Die nachfolgenden Graphiken stellen das Eigenkapitalvolumen der Neuemissionen / Platzierungen im Vergleich von 2008, 2009, 2010 und 2011 dar. Des Weiteren sehen Sie eine Aufschlüsselung nach Sparten des kumulierten Eigenkapitalvolumens sowie den Vergleich nach Sparten bezogen auf das Jahr 2011 per Monatsultimo.



Kumuliert platziertes Eigenkapital per Stichtag nach Sparten				
	aktueller Stand	Stand per 30.06.2010	Differenz	in %
Energie	314.875.000 €	104.210.000 €	210.665.000 €	202,15%
Immobilien	552.210.000 €	852.030.000 €	-299.820.000 €	-35,19%
Infrastruktur	0 €	27.200.000 €	-27.200.000 €	< 100 %
Leasing	208.400.000 €	325.900.000 €	-117.500.000 €	-36,05%
LV-Fonds	0 €	0 €	0 €	0,00%
Medien	0 €	0 €	0 €	0,00%
Schiffe	106.625.000 €	397.250.000 €	-290.625.000 €	-73,16%
Sonstige	648.780.000 €	587.510.000 €	61.270.000 €	10,43%
Alle	1.830.890.000 €	2.294.100.000 €	-463.210.000 €	-20,19%