

ProCompare Newsletter 10/2011

Herzlich Willkommen zum 201. Newsletter der ProCompare GmbH

Wir wünschen Ihnen viel Spaß beim Lesen und Studieren der nachfolgenden Auswertung aus der Datenbank der ProCompare GmbH.

Die Übersichten erfüllen nicht den Anspruch auf Vollständigkeit.

Anzeige : Hamburg, 20.04.2011



Schön, wenn eine Beteiligung ausbalanciert ist

8. INP Seniorenzentrum Hannover Isernhagen GmbH & Co. KG

Der Gesundheitsmarkt ist mit ca. € 250 Mrd. eine der bedeutendsten Branchen in Deutschland. Der demographische Wandel sorgt für verlässliche Dynamik. Partizipieren Sie an einem soliden berechenbaren Markt und investieren Sie in das 8. INP Seniorenzentrum Hannover Isernhagen.

Eckpunkte der Beteiligung:

- ▶ Monatliche Auszahlung von 6,5 % p.a.
- ▶ Inflationsgeschützt
- ▶ Einnahmesicherheit durch staatlich garantierte Versorgung

INP
INVESTMENTS
IN PROPERTIES

www.inp-invest.de

Mit freundlicher Empfehlung

Dipl. Ing. Peter Tamms
Geschäftsführender
Gesellschafter

Andreas Meißner
Projektleiter

Mathias Sachse
Leiter Research

Miriam Ruhland
Assistentin der
Geschäftsleitung

Aktuelle Zahlen zur ProCompare-Datenbank

Verzeichnete Initiatoren auf www.leistungsbilanzvergleich.de	1.487	(+ 2)
Verzeichnete Fonds auf www.leistungsbilanzvergleich.de	12.407	(+ 20)
Erfasste Prognosen zu den einzelnen Fonds	8.828	(+ 17)
Verzeichnete Presstexte im Pressetool	21.937	(+21)
Fonds mit kumulierten Ergebnissen per 31.12.2008	3.315	(+ 0)
Fondsvolumen der Fonds mit kumulierten Ergebnissen 2008	159.901.901.276 €	(+0 €)
Fonds mit kumulierten Ergebnissen per 31.12.2009	2.885	(+ 28)
Fondsvolumen der Fonds mit kumulierten Ergebnissen 2009	143.706.098.515 €	(+ 1.660.695.271 €)

Neu erfasste Leistungsbilanzen auf www.leistungsbilanzvergleich.de

Aktuell liegt die Leistungsbilanz 2009 von DCM zur Erfassung vor.		
Hanse Capital	Leistungsbilanz 2009	ProCompare-Standard erfüllt
ZBI	Leistungsbilanz 2009	ProCompare-Standard erfüllt
Schroeder & Co.	Leistungsbilanz 2009	ProCompare-Standard nicht erfüllt
ConRendit	Leistungsbilanz 2009	ProCompare-Standard erfüllt

Neu erfasste Prognosen auf www.leistungsbilanzvergleich.de

<u>Jäderberg & Cie.</u>	<u>Lloyd Fonds</u>	<u>Neitzel + Cie.</u>
JC Indian Sandalwood 02	Holland Utrecht	Solarfonds 02 Deutschland
<u>Radiochirurgie-Zentrum</u>	<u>VEXX Energy</u>	<u>Voigt + Collegen</u>
Radiochirurgie-Zentrum in der Uni Klinik Ffm.	Energy Invest 03	SolEs 23

Neues vom Markt der Geschlossenen Fonds

Die nachfolgende Tabelle berücksichtigt alle uns bekannt gewordenen Fonds, die in den letzten Wochen platziert wurden, beziehungsweise sich in Konzeption oder Emission befinden :

Fonds in Konzeption	Fonds in Emission	Fonds in Realisierung
GSI - Triebwerksfonds 05	HCI - Berlin Airport Center	CFB - 178 Flugzeugfonds Airbus A319 II
HL - Wachstumswerte Europa 05	Jamestown - Jamestown 27	GSI - Solarfonds Deutschland 01
HCI - MS JPO Leo	KWA - Solarkraftwerk Arenborn	HCI - ACM Hantong 03 (MS Kilian S)
KGAL - SkyClass 55	Lloyd Fonds - Holland Utrecht	HEP Kapital - HEP Solarpark Nordendorf
Maritim Invest - Maritim Invest 20	Neitzel + Cie. - Solarfonds 02 Deutschland	LHI - Flugzeugturbinenfonds 02 MAEP
Solid Value - Noon Games Financing	POC - Proven Oil Growth 02	Paribus - BSH
	Radiochirurgie-Zentrum - Radioch. Ffm	POC -POC Growth 01
	VEXX Energy - Energy Invest 03	PT Energie - PT Energiefonds Neckarsulm
	Voigt + Collegen - SolEs 23	
CH2 - Discounter 01 (Verkauf an Institutionellen Marktteilnehmer)	Wust - Bürgerwind Edelsfeld	
	Wust - Bürgerwindenergie Dürrwangen	

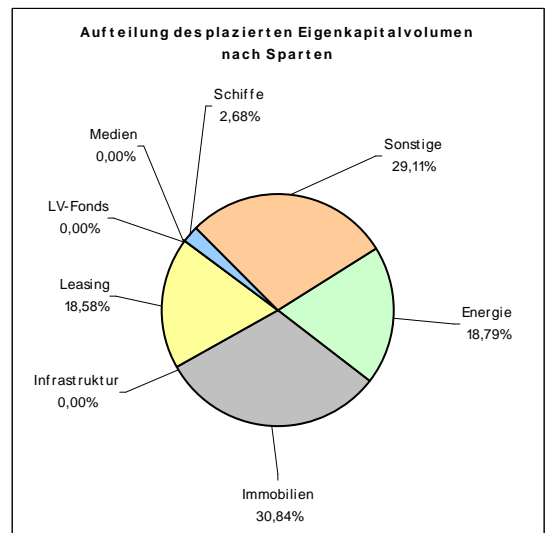
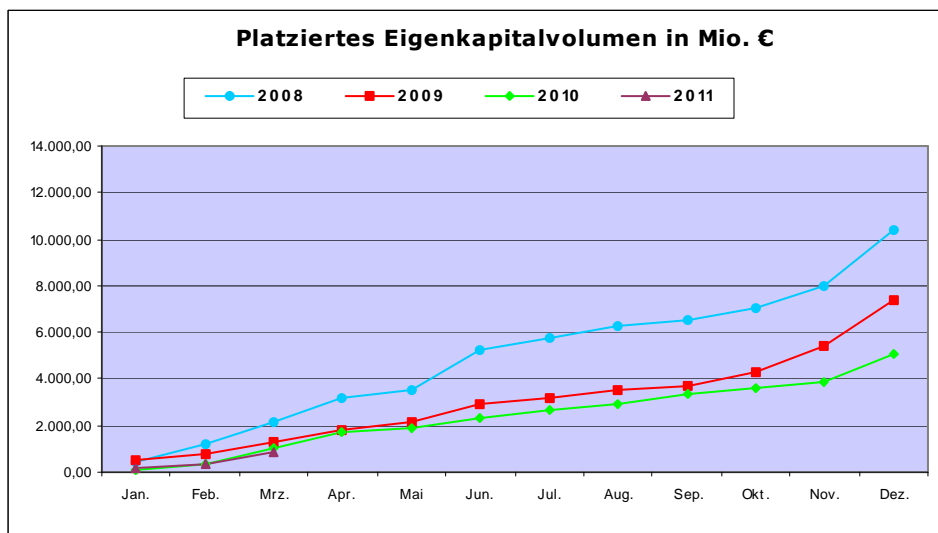
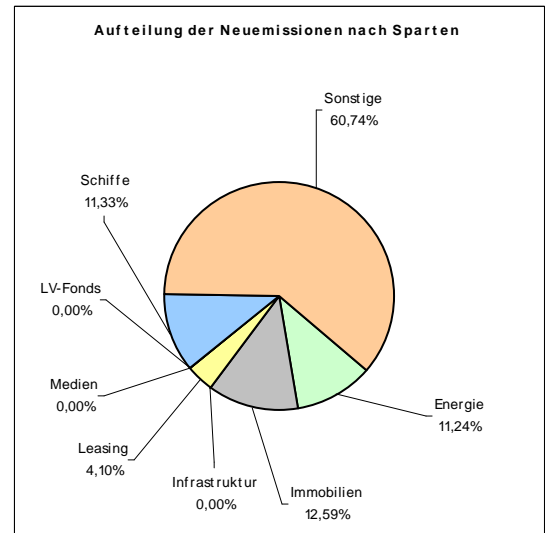
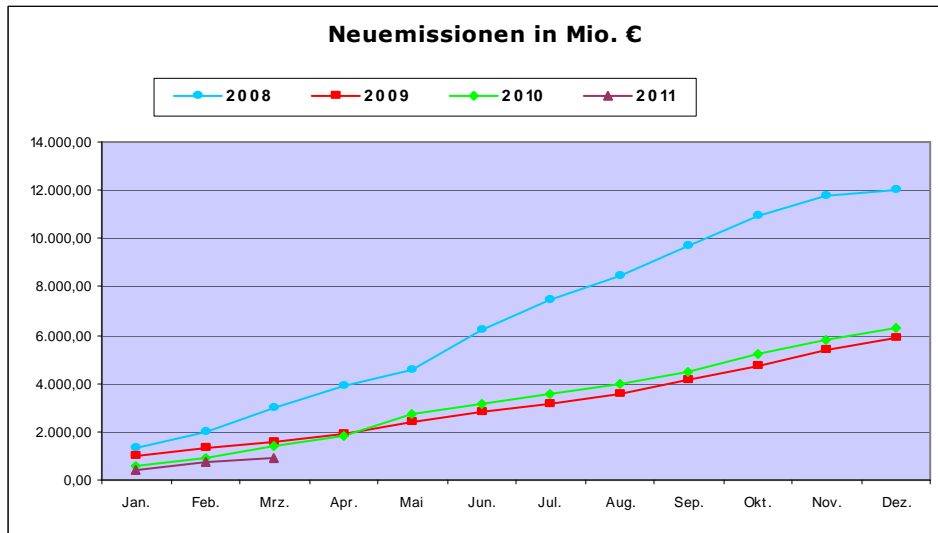
Rating- und Analyseübersicht

Nachfolgende Tabelle listet die aktuellen Rating- und Analyseergebnisse der letzten Wochen sortiert nach Fonds auf:

Initiator	Fonds	Analyst	Ergebnis
Actiba	Immobilien Süddeutschland	Kapital Markt-intern	neutral
best select	Middle East Best Select 03	Werteanalysen	1
Bouwfonds	Wohnen Deutschland 01	Seppelfricke & Co.	ausreichend
DFH	Beteiligungsangebot 97	Seppelfricke & Co.	ausreichend
DIK	Bosporus Shipyard 02	Scope	BBB
Hamburg Trust	Domicilium 06	Seppelfricke & Co.	befriedigend
Hannover Leasing	Substanzwerte Deutschland 07	TKL	**** (Note: 2,22)
Hansevast	Holland 65	fondstelegramm	negativ
INP	09 Seniorenzentrum Neustadt	fondstelegramm	positiv
LHI	Solar Deutschland 03	Kapital Markt-intern	neutral
Lloyd	Holland Utrecht	G.U.B.	+++
MPC	Deutschland 09	Scope	BBB+
Neitzel & Cie.	Solarfonds 02 Deutschland	Invest-Report	A-
Paribus Capital	Renditefonds 16	Seppelfricke & Co.	sehr gut
Premicon	Fluss-Klassik	Kapital Markt-intern	neutral
Premicon	Fluss-Klassik	Scope	A
Voigt & Kollegen	SolEs 23	fondstelegramm	negativ
WealthCap	Immobilien Deutschlang 32	Seppelfricke & Co.	gut
Wölbern Invest	Deutschland 04 Magna	Seppelfricke & Co.	gut

Eigenkapitalvolumen 2011

Die nachfolgenden Graphiken stellen das Eigenkapitalvolumen der Neuemissionen / Platzierungen im Vergleich von 2008, 2009, 2010 und 2011 dar. Des Weiteren sehen Sie eine Aufschlüsselung nach Sparten des kumulierten Eigenkapitalvolumens sowie den Vergleich nach Sparten bezogen auf das Jahr 2011 per Monatsultimo.



Kumuliert platziertes Eigenkapital per Stichtag nach Sparten				
	aktueller Stand	Stand per 31.03.2010	Differenz	in %
Energie	186.640.000 €	49.010.000 €	137.630.000 €	280,82%
Immobilien	352.740.000 €	345.530.000 €	7.210.000 €	2,09%
Infrastruktur	0 €	27.200.000 €	-27.200.000 €	< 100 %
Leasing	184.480.000 €	22.230.000 €	162.250.000 €	729,87%
LV-Fonds	0 €	0 €	0 €	0,00%
Medien	0 €	0 €	0 €	0,00%
Schiffe	26.575.000 €	227.430.000 €	-200.855.000 €	-88,32%
Sonstige	289.110.000 €	342.920.000 €	-53.810.000 €	-15,69%
Alle	1.039.545.000 €	1.014.320.000 €	25.225.000 €	2,49%