

ProCompare Newsletter 04/2011

Herzlich Willkommen zum 196. Newsletter der ProCompare GmbH

Wir wünschen Ihnen viel Spaß beim Lesen und Studieren der nachfolgenden Auswertung aus der Datenbank der ProCompare GmbH.

Die Übersichten erfüllen nicht den Anspruch auf Vollständigkeit.

Anzeige: Berlin, 16.02.2011

ProCompare sponsort die Eisbären Berlin



Der Eisbären Supporterclub geht in die 5. Saison!

Die Eisbären Berlin werden die erfolgreiche Zusammenarbeit mit der BAES Deutschland GmbH auch in der Spielzeit 2010/2011 weiterführen. Somit geht der Supporterclub in die 5. Saison.

Das erfolgreiche Supporterclub Modell begann in der Saison 2005/2006 mit 770 Mitgliedern. In den darauf folgenden Spielzeiten konnte die Mitgliederzahl stetig gesteigert werden, so dass in dieser Saison bereits über 2200 Unternehmen im Supporterclub involviert waren.

Für einen jährlichen Beitrag von 199,00 € (zzgl. MwSt.) haben klein- und mittelständische Betriebe, sowie Freiberufler und Selbständige die Möglichkeit, Partner der Eisbären Berlin zu werden.

Inhalte des Paketes sind u.a. :

- Nennung des Unternehmens auf der Website der Eisbären inkl. Verlinkung zur Firmenhomepage
- Nennung des Unternehmens auf dem LED-Umlauf in der o2 World
- 4 Ticketgutscheine für frei wählbare Heimspiele in der Hauptrunde der Eisbären
- Einladung zu Veranstaltungen des Supporterclubs
- Bereitstellung des Supporterclub-Logos, um auf die Partnerschaft hinweisen zu können

Weitere Informationen unter www.eisbaeren.de

Mit freundlicher Empfehlung

Dipl. Ing. Peter Tamms

Geschäftsführender
Gesellschafter

Andreas Meißner

Projektleiter

Mathias Sachse

Leiter Research

Miriam Ruhland

Assistentin der
Geschäftsleitung

Aktuelle Zahlen zur ProCompare-Datenbank

Verzeichnete Initiatoren auf www.leistungsbilanzvergleich.de	1.476	(+ 3)
Verzeichnete Fonds auf www.leistungsbilanzvergleich.de	12.310	(+ 31)
Erfasste Prognosen zu den einzelnen Fonds	8.751	(+ 16)
Verzeichnete Presstexte im Pressetool	21.629	(+ 106)
Fonds mit kumulierten Ergebnissen per 31.12.2008	3.315	(+ 0)
Fondsvolumen der Fonds mit kumulierten Ergebnissen 2008	159.901.901.276 €	(+0 €)
Fonds mit kumulierten Ergebnissen per 31.12.2009	2.806	(+ 3)
Fondsvolumen der Fonds mit kumulierten Ergebnissen 2009	141.379.126.023 €	(+ 188.856.000 €)

Neu erfasste Leistungsbilanzen auf www.leistungsbilanzvergleich.de

Aktuell liegt keine Leistungsbilanz zur Erfassung vor.

MCE	Leistungsbilanz 2009	ProCompare-Standard bedingt erfüllt
-----	----------------------	-------------------------------------

* Einige Fonds sind nicht auswertbar, da es bei dieser Art von Fonds keine Prognosedaten gibt.

Neu erfasste Prognosen auf www.leistungsbilanzvergleich.de

<u>Beermann Windkraft</u>	<u>Buss Capital</u>	<u>Euro Grundinvest</u>
Stöckach	Schiffsfonds 04	Deutschland 15
<u>IMMAC</u>	<u>Nordic Hamburg</u>	<u>Real I.S.</u>
Pflegezentren 49	Nordic Seahorse Bulker	Bayernfonds Deutschland 22
Pflegezentrum Hamburg		

Neues vom Markt der Geschlossenen Fonds

Die nachfolgende Tabelle berücksichtigt alle uns bekannt gewordenen Fonds, die in den letzten Wochen platziert wurden, beziehungsweise sich in Konzeption oder Emission befinden :

Fonds in Konzeption	Fonds in Emission	Fonds in Realisierung
CFB - 179 Solar Deutschlandportfolio 04	Allgäu Beteiligungen - 02. Vermög.-Verw.	Beermann Windkraft - Stöckach
CH2 - Solar Enterprise	Allgäu Beteiligungen - 03. Vermög.-Verw.	CFB - 176 Flugzeugfonds Airbus A319 I
CMO - Capital Premium Fonds 02	Buss - Schiffsfonds 04	CH2 - CH2 Solaris 01
Conti - MS Conti Ametrin	Euro Grundinvest - Deutschland 15	CMO - Capital Premium Fonds 01
Cypress Gulf - Pylon Performance Fonds 02	Immac - Pflegezentren 49	IMMAC - Pflegezentrum Hamburg
Hansa Treuhand - Flugzeugfonds 03	Nordic Hamburg - Nordic Seahorse Bulker	MCE - MCE 05 Sternenflotte
Hesse Newman - Green Building 02	Weber Bioenergie - Genussrecht	Selfmade Capital - India 06
Kapitalpartner - Studentenapartm. Neu-Ulm	Weber Bioenergie - Typisch stille Bet.	
Real I.S. - Bayernfonds AeroGarant 04		
Selfmade Capital - Emirates 07		
WealthCap - Portfolio 01		
WealthCap - Private Equity 13		
WealthCap - Private Equity 14		

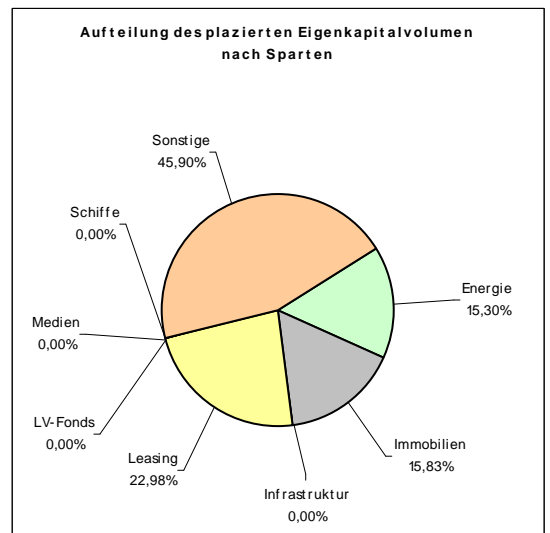
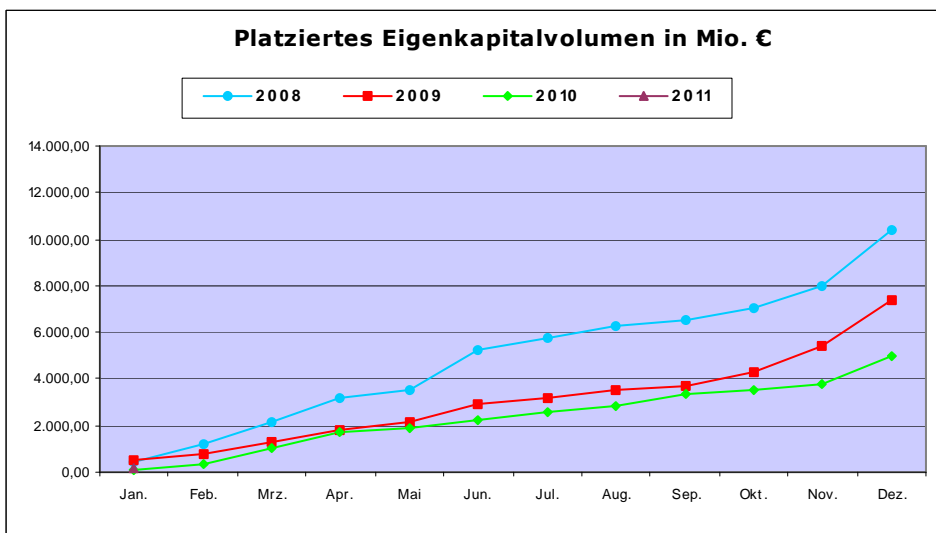
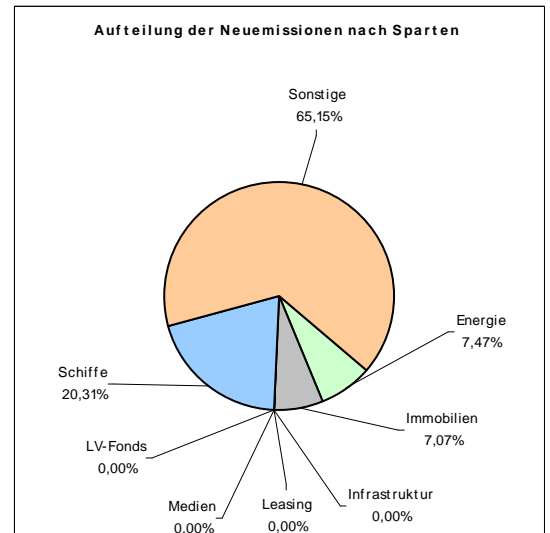
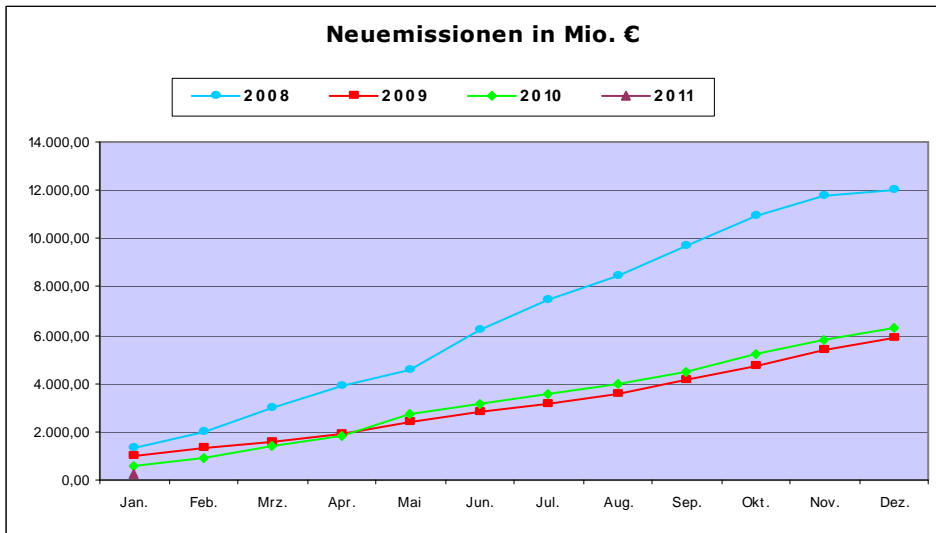
Rating- und Analyseübersicht

Nachfolgende Tabelle listet die aktuellen Rating- und Analyseergebnisse der letzten Wochen sortiert nach Fonds auf:

Initiator	Fonds	Analyst	Ergebnis
Actiba	Immobilien Süddeutschland 01	Seppelfricke	ausreichend
BVT	IFK Sachwertfonds 02	G.U.B.	++
deboka	Einkaufen NRW	Seppelfricke	gut
Doric	Flugzeugfonds 09 Sky Cloud 02	Fonds & Co.	noch sehr gut
Elbfonds	Direkt Invest Polen 01	Kapital Markt-intern	neutral
Enrexa	Azzuro Uno	Fonds & Co.	noch gut
Global Invest	Windpark Opportunity 01	fondstelegramm	negativ
Global Skyline	GS China Shopping 01	Fonds & Co.	noch gut
Hannover Leasing	Substanzwerte 07 Frankfurt	Fonds & Co.	noch sehr gut
Hansa Treuhand	Flugzeugfonds 02 Sky Cloud 02	Fonds & Co.	noch sehr gut
Hanseatic Kapitalpartner	Wertstrategie	G.U.B.	++
Hanseatic Kapitalpartner	Wertstrategie	Seppelfricke	befriedigend
Hanseatisches Fussball Kontor	FTR 01	Kapital Markt-intern	negativ
Hesse Newman	Classic Value	Fonds & Co.	sehr gut
Ideenkapital	Einkaufsmärkte Deutschland	Seppelfricke	ausreichend
IGB	Tankvermietung 02	FondsMedia	positiv
KGAL	SeaClass 09	Fonds & Co.	noch gut
LHI	Flugzeugturbinenfonds 02 MAEP	Fonds & Co.	gut
LHI	Solar Deutschland 03	Fonds & Co.	gut
Lloyd	Best of Shipping 03	Feri	B+ (60 Punkte)
Low Carbon Germany	Solar 02 Spanien	G.U.B.	++
MCE	Fonds 07	Kapital Markt-intern	neutral
MPC	MS Rio Manaus	Fonds & Co.	noch gut
MPC	MS Rio Manaus	Kapital Markt-intern	positiv
Paribus	BSH Bosch und Siemens	fondstelegramm	positiv
PCE	MS PCE Madeira	fondstelegramm	neutral
Sustainable Ship Invest	MS Nordic Stavanger	Fonds & Co.	gut
WaldEnergie	WaldEnergie 02	fondstelegramm	negativ
WealthCap	Portfolio 01	Fonds & Co.	noch gut
WealthCap	Solar 01	Fonds & Co.	gut

Eigenkapitalvolumen 2011

Die nachfolgenden Graphiken stellen das Eigenkapitalvolumen der Neuemissionen / Platzierungen im Vergleich von 2008, 2009, 2010 und 2011 dar. Des Weiteren sehen Sie eine Aufschlüsselung nach Sparten des kumulierten Eigenkapitalvolumens sowie den Vergleich nach Sparten bezogen auf das Jahr 2011 per Monatsultimo.



Kumuliert platziertes Eigenkapital per Stichtag nach Sparten				
	aktueller Stand	Stand per 31.01.2010	Differenz	in %
Energie	34.990.000 €	10.000.000 €	24.990.000 €	249,90%
Immobilien	36.200.000 €	0 €	36.200.000 €	> 100 %
Infrastruktur	0 €	0 €	0 €	0,00%
Leasing	52.550.000 €	0 €	52.550.000 €	> 100 %
LV-Fonds	0 €	0 €	0 €	0,00%
Medien	0 €	0 €	0 €	0,00%
Schiffe	0 €	68.080.000 €	-68.080.000 €	< 100 %
Sonstige	104.970.000 €	43.000.000 €	61.970.000 €	144,12%
Alle	228.710.000 €	121.080.000 €	107.630.000 €	88,89%