

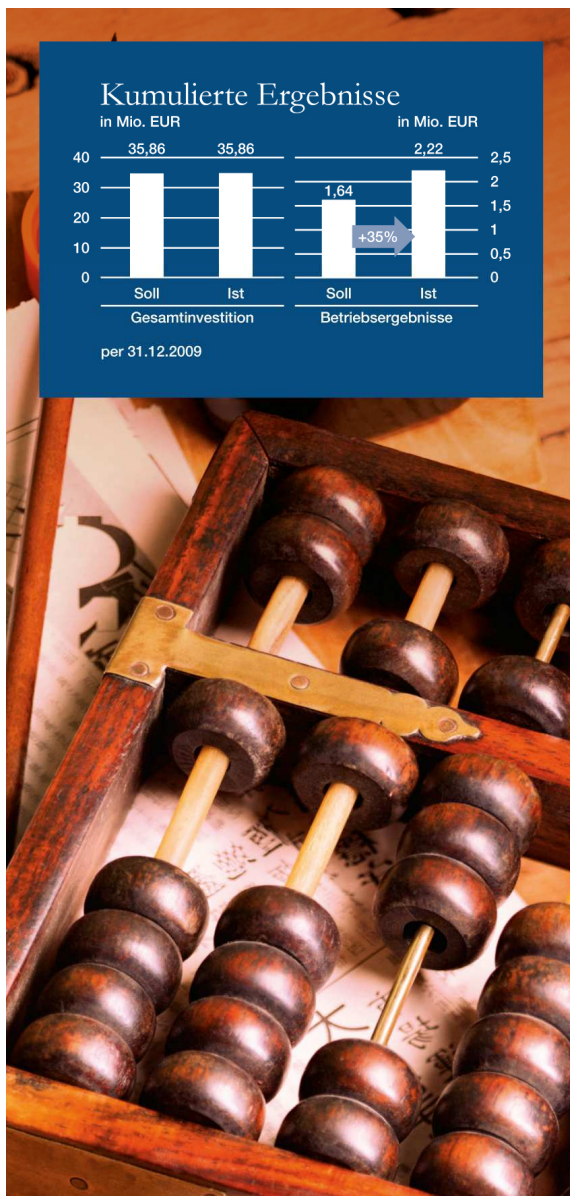
## ProCompare Newsletter 03/2011

Herzlich Willkommen zum 195. Newsletter der ProCompare GmbH

Wir wünschen Ihnen viel Spaß beim Lesen und Studieren der nachfolgenden Auswertung aus der Datenbank der ProCompare GmbH.

Die Übersichten erfüllen nicht den Anspruch auf Vollständigkeit.

Anzeige : Hamburg, 02.02.2011



## Die Basis unserer Fondskonzepte ist solides Handwerk

Für INP ist Fondskonzeption Handwerk.

Wer abgehobene Renditen und vollmundige Versprechungen erwartet, ist bei uns falsch. Wer Prospektkonformität schätzt, liegt bei uns richtig. Konjunkturunabhängig, sicherheitsorientiert und nachhaltig konzipieren wir unsere Fonds. Unser Grundsatz: Wir investieren in Märkte, die berechenbar sind, wie z.B. Pflegeheime mit stationärer Betreuung. Dabei profitieren Sie von einer indirekten staatlichen Einnahmesicherheit.

Fordern Sie jetzt unverbindlich unsere aktuellen Unterlagen an.

**INP**  
INVESTMENTS  
IN PROPERTIES

[www.inp-invest.de](http://www.inp-invest.de)

Mit freundlicher Empfehlung

*P. Tamms*

Dipl. Ing. Peter Tamms  
Geschäftsführender  
Gesellschafter

*A. Meißner*

Andreas Meißner  
Projektleiter

*M. Sachse*

Mathias Sachse  
Leiter Research

*M. Ruhland*

Miriam Ruhland  
Assistentin der  
Geschäftsleitung

## Aktuelle Zahlen zur ProCompare-Datenbank

|   |                   |                     |
|---|-------------------|---------------------|
| Verzeichnete Initiatoren auf <a href="http://www.leistungsbilanzvergleich.de">www.leistungsbilanzvergleich.de</a> | 1.473             | (+ 4)               |
| Verzeichnete Fonds auf <a href="http://www.leistungsbilanzvergleich.de">www.leistungsbilanzvergleich.de</a>       | 12.279            | (+ 21)              |
| Erfasste Prognosen zu den einzelnen Fonds   | 8.735             | (+ 15)              |
| Verzeichnete Presstexte im Pressetool   | 21.523            | (+ 54)              |
| Fonds mit kumulierten Ergebnissen per 31.12.2008  | 3.315             | (+ 0)               |
| Fondsvolumen der Fonds mit kumulierten Ergebnissen 2008   | 159.901.901.276 € | (+0 €)              |
| Fonds mit kumulierten Ergebnissen per 31.12.2009  | 2.803             | (+ 59)              |
| Fondsvolumen der Fonds mit kumulierten Ergebnissen 2009   | 141.190.270.023 € | (+ 4.330.107.011 €) |

## Neu erfasste Leistungsbilanzen auf [www.leistungsbilanzvergleich.de](http://www.leistungsbilanzvergleich.de)

|  |                      |   |
|--|----------------------|---|
| Aktuell liegt keine Leistungsbilanz zur Erfassung vor. |                      |   |
| BBV  | Leistungsbilanz 2009 | Procompare-Standard teilweise erfüllt   |
| IC Fonds   | Leistungsbilanz 2009 | Procompare-Standard erfüllt             |
| Ship Invest  | Leistungsbilanz 2009 | erweiterter ProCompare-Standard erfüllt |
| Ship Invest  | Leistungsbilanz 2009 | Datenaktualisierung                     |
| Trumpp Capital   | Leistungsbilanz 2009 | Procompare-Standard erfüllt             |
| Trumpp Capital   | Leistungsbilanz 2009 | Datenaktualisierung                     |

## Neu erfasste Prognosen auf [www.leistungsbilanzvergleich.de](http://www.leistungsbilanzvergleich.de)

|  |                              |                                   |
|--|------------------------------|-----------------------------------|
| Bürgerwindpark Niebüll Verwaltungsges. | Elbfonds                     | GEBAB                             |
| Windpark Niebüll                       | 12/50 Direkt Invest Polen 04 | MS Brüssel                        |
| KGAL                                   | Premicon                     | World of Fonds                    |
| Fonds 238 SeaClass 10                  | Fluss-Klassik                | Teltow-Fläming Substanz-Portfolio |

## Neues vom Markt der Geschlossenen Fonds

Die nachfolgende Tabelle berücksichtigt alle uns bekannt gewordenen Fonds, die in den letzten Wochen platziert wurden, beziehungsweise sich in Konzeption oder Emission befinden :

| Fonds in Konzeption                        | Fonds in Emission                           | Fonds in Realisierung                   |
|--|---|---|
| Buss - Schiffsfonds 04 (MS BC Hamburg)     | Bürgerwindpark Niebüll - Windpark Niebüll   | Chorus - CleanTech Solar 06 Deutschland |
| Conti - MS Conti Peridot (Vertriebsstop)   | Deutsche Lichtmiete - Genussrechte          | Eco Projekt Invest - Solarrente 01      |
| CornTec - Biogas Ostedt                    | Edelmetall-Reserve - Genussrechte           | Enertrag - Drei-Länder-Genuss           |
| Eco Projekt Invest - Solarrente 02         | Elbfonds - 12/50 Direkt Invest Polen 04     | Vega-Reederei - Rosinenpicker 03        |
| HCI - Berlin Airport Center                | Global Invest - Windpark Opportunity 01     | WealthCap - Infrastruktur Amerika       |
| Jäderberg & Cie. - JC Indian Sandalwood 02 | IMMAC - Pflegezentrum Hamburg               | WealthCap - Private Equity 12 Balance   |
| Leonidas - Leonidas Associates 06          | KGAL - 238 SeaClass 10                      | WealthCap - ZweitmarktWerte 03          |
| Nordcapital - Energieversorgung 03         | MHC Marble House - Nordic Secondary         |   |
| Rising Star - Die Neue Welt                | Nordic Oil - USA 02                         |   |
| Vega-Reederei - MS Vega Granat             | Premicon - Fluss-Klassik                    |   |
|  | Real I.S. - Bayernfonds Deutschland 22      |   |
|  | World of Fonds - Teltow-Fläm.Substanz-Port. |   |

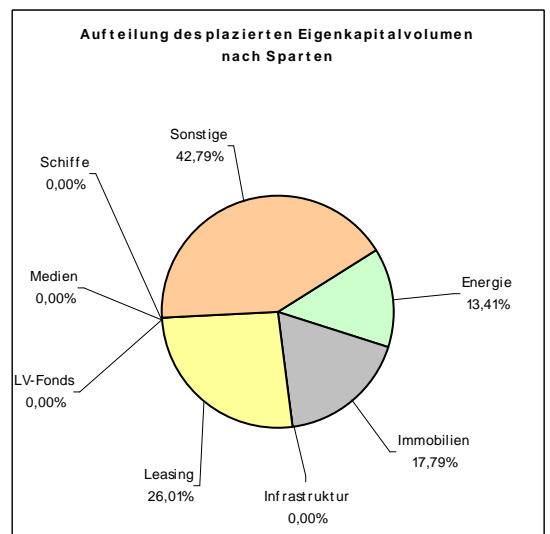
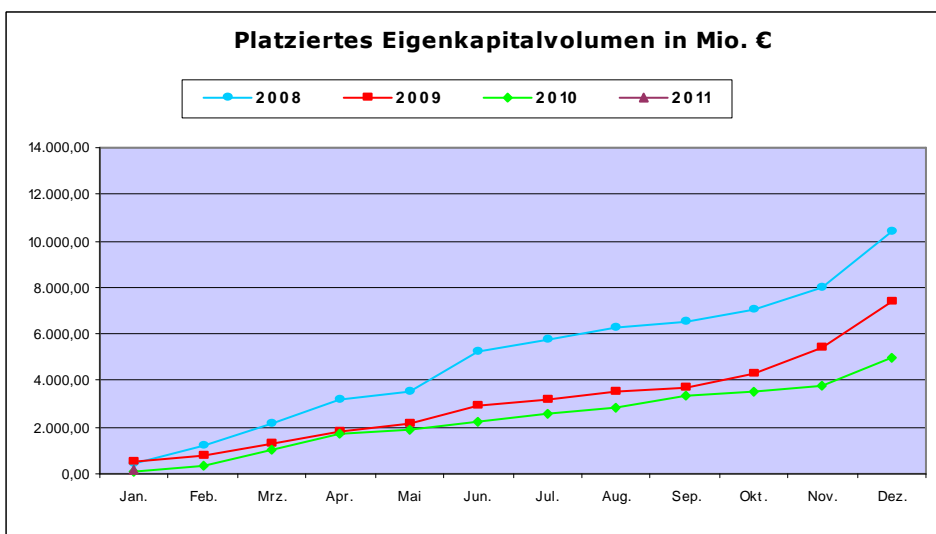
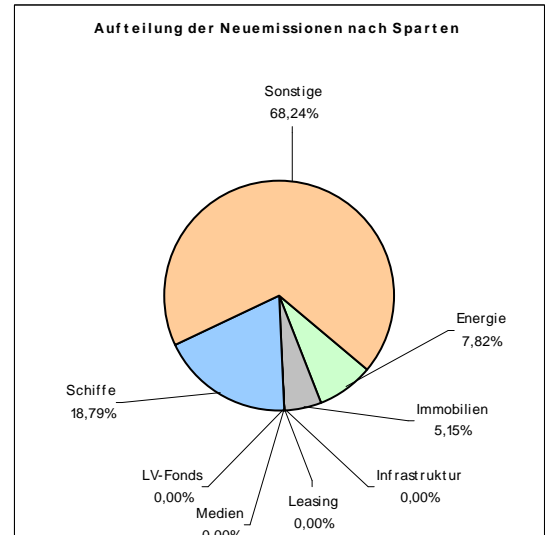
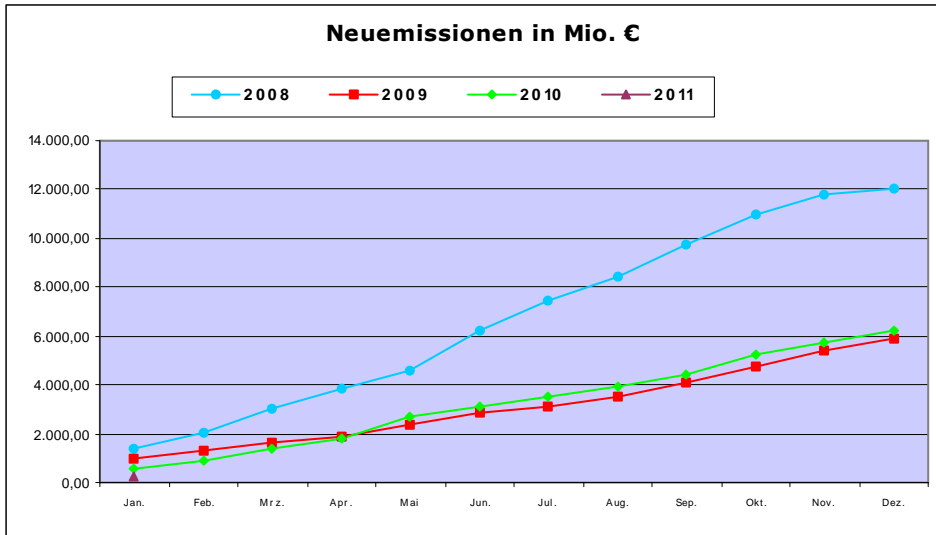
## Rating- und Analyseübersicht

Nachfolgende Tabelle listet die aktuellen Rating- und Analyseergebnisse der letzten Wochen sortiert nach Fonds auf:

| Initiator                | Fonds                | Analyst              | Ergebnis           |
|--------------------------|----------------------|----------------------|--------------------|
| Hamburgische Seehandlung | Flussfahrt 11        | GUB                  | +++                |
| Hanseatic Kapitalpartner | Wertstrategie        | fondstelegramm       | neutral            |
| HTB                      | Immobilienfonds 03   | Kapital-Markt intern | neutral            |
| IGB                      | Tankvermietung 02    | Kapital-Markt intern | negativ            |
| KGAL                     | SeaClass 09          | fondstelegramm       | negativ            |
| KGAL                     | SeaClass 09          | Kapital-Markt intern | neutral            |
| MPC                      | MS Rio Manaus        | fondstelegramm       | negativ            |
| MPC                      | MS Rio Manaus        | TKL                  | **** (Note: 2,23)  |
| PCE Premium Capital      | MS PCE Madeira       | GUB                  | +++                |
| POC Proven Oil Canada    | Proven Oil Growth 01 | Kapital-Markt intern | positiv            |
| POC Proven Oil Canada    | Proven Oil Growth 01 | Werteanalysen        | 1+                 |
| Real I.S.                | Deutschland 22       | fondstelegramm       | negativ            |
| Wölbern Invest           | Deutschland 04       | fondstelegramm       | negativ            |
| Wölbern Invest           | Deutschland 04       | TKL                  | ***** (Note: 2,09) |
| ZBI                      | Immobilienfonds 06   | Kapital-Markt intern | neutral            |

## Eigenkapitalvolumen 2011

Die nachfolgenden Graphiken stellen das Eigenkapitalvolumen der Neuemissionen / Platzierungen im Vergleich von 2008, 2009, 2010 und 2011 dar. Des Weiteren sehen Sie eine Aufschlüsselung nach Sparten des kumulierten Eigenkapitalvolumens sowie den Vergleich nach Sparten bezogen auf das Jahr 2011 per Monatsultimo.



| Kumuliert platziertes Eigenkapital per Stichtag nach Sparten |                      |                      |                     |               |
|--|----------------------|----------------------|---------------------|---------------|
|  | aktueller Stand      | Stand per 31.01.2010 | Differenz           | in %          |
| Energie  | 21.940.000 €         | 10.000.000 €         | 11.940.000 €        | 119,40%       |
| Immobilien   | 29.100.000 €         | 0 €                  | 29.100.000 €        | > 100 %       |
| Infrastruktur  | 0 €                  | 0 €                  | 0 €                 | 0,00%         |
| Leasing  | 42.550.000 €         | 0 €                  | 42.550.000 €        | > 100 %       |
| LV-Fonds   | 0 €                  | 0 €                  | 0 €                 | 0,00%         |
| Medien   | 0 €                  | 0 €                  | 0 €                 | 0,00%         |
| Schiffe  | 0 €                  | 68.080.000 €         | -68.080.000 €       | < 100 %       |
| Sonstige   | 70.000.000 €         | 43.000.000 €         | 27.000.000 €        | 62,79%        |
| <b>Alle</b>  | <b>163.590.000 €</b> | <b>121.080.000 €</b> | <b>42.510.000 €</b> | <b>35,11%</b> |