

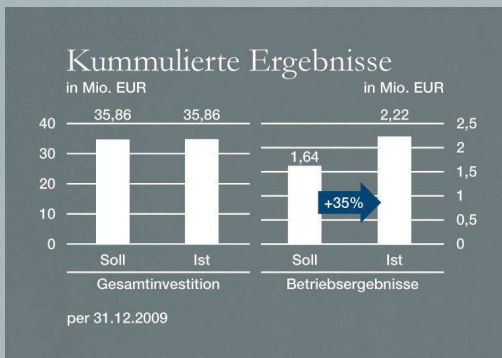
ProCompare Newsletter 01/2011

Herzlich Willkommen zum 193. Newsletter der ProCompare GmbH

Wir wünschen Ihnen viel Spaß beim Lesen und Studieren der nachfolgenden Auswertung aus der Datenbank der ProCompare GmbH.

Die Übersichten erfüllen nicht den Anspruch auf Vollständigkeit.

Anzeige : Hamburg, 05.01.2011



Erfolgreiche Beteiligungen basieren auf einer stabilen Grundlage ...

... und antizipieren neue Trends. Zum Beispiel den demographischen Wandel.

Die Maximen unserer Beteiligungsangebote sind: konjunkturunabhängig, sicherheitsorientiert und inflations-sicher. Das Ergebnis zahlt sich aus, denn in der zurückliegenden Krise konnten unsere Anleger an prospekt-gemäßen Auszahlungen partizipieren. Warum? Weil wir in Märkte und Megatrends investieren, die berechenbar sind – wie beispielsweise in den demographischen Wandel im Bereich Sozialimmobilien. Sie profitieren dabei von einer indirekten staatlichen Einnahmesicherheit.

Fordern Sie jetzt unverbindlich unsere aktuellen Unterlagen an.

INP
INVESTMENTS
IN PROPERTIES

www.inp-invest.de

Mit freundlicher Empfehlung

Dipl. Ing. Peter Tamms
Geschäftsführender
Gesellschafter

Andreas Meißner
Projektleiter

Mathias Sachse
Leiter Research

Miriam Ruhland
Assistentin der
Geschäftsleitung

Aktuelle Zahlen zur ProCompare-Datenbank

Verzeichnete Initiatoren auf www.leistungsbilanzvergleich.de	1.469	(+ 3)
Verzeichnete Fonds auf www.leistungsbilanzvergleich.de	12.238	(+ 22)
Erfasste Prognosen zu den einzelnen Fonds	8.705	(+ 18)
Verzeichnete Presstexte im Pressetool	21.351	(+ 33)
Fonds mit kumulierten Ergebnissen per 31.12.2008	3.315	(+ 0)
Fondsvolumen der Fonds mit kumulierten Ergebnissen 2008	159.901.901.276 €	(+0 €)
Fonds mit kumulierten Ergebnissen per 31.12.2009	2.712	(+ 110)
Fondsvolumen der Fonds mit kumulierten Ergebnissen 2009	135.564.109.095 €	(+ 5.295.448.149 €)

Neu erfasste Leistungsbilanzen auf www.leistungsbilanzvergleich.de

Aktuell liegt die Leistungsbilanz 2009 von DSF zur Erfassung vor.		
DFH	Leistungsbilanz 2009	erweiterter ProCompare-Standard erfüllt
GSI	Leistungsbilanz 2009	Datenaktualisierung
GSI	Leistungsbilanz 2009	erweiterter ProCompare-Standard erfüllt
Hannover Leasing	Leistungsbilanz 2009	Datenaktualisierung
KanAm	Leistungsbilanz 2009	ProCompare-Standard erfüllt
KanAm	Leistungsbilanz 2009	Datenaktualisierung
Martin Schmäzle	Leistungsbilanz 2009	Datenaktualisierung
Premicon	Leistungsbilanz 2009	erweiterter ProCompare-Standard erfüllt
Rising Star	Leistungsbilanz 2009	ProCompare-Standard bedingt erfüllt *
SHB	Leistungsbilanz 2009	ProCompare-Standard erfüllt
Voigt & Coll.	Leistungsbilanz 2009	ProCompare-Standard erfüllt
Voigt & Kollegen	Leistungsbilanz 2009	Datenaktualisierung

* Einige Fonds sind nicht auswertbar, da es bei dieser Art von Fonds keine Prognosedaten gibt.

Neu erfasste Prognosen auf www.leistungsbilanzvergleich.de

<u>Actiba Fonds</u>	<u>Conti</u>	<u>DIK Deutsche Infrastrukturkapital</u>
Immobilien Süddeutschland 01	MS Conti Porto	Bosporus Shipyard 02
<u>Enrexa Capital Investors</u>	<u>Hanzevast Capital</u>	<u>Jüngerhans/Oltmann</u>
Azzurro Uno	Holland 65	MS Eris J
<u>MCE Schiffskapital</u>	<u>MPC</u>	<u>PCE</u>
MCE 07 Sternenflotte FLEX	MS Rio Manaus	MS PCE Madeira
<u>PT Erneuerbare Energien</u>	<u>Solar Millenium</u>	<u>Wölbern Invest</u>
PT Energiefonds Neckarsulm	Solar Millennium Ibersol 01	Deutschland 04 Magna

Neues vom Markt der Geschlossenen Fonds

Die nachfolgende Tabelle berücksichtigt alle uns bekannt gewordenen Fonds, die in den letzten Wochen platziert wurden, beziehungsweise sich in Konzeption oder Emission befinden :

Fonds in Konzeption	Fonds in Emission	Fonds in Realisierung
HL - Substanzwerte Deutschland Frankfurt	Actiba - Immobilien Süddeutschland 01	AHS - ZOS Sanierungskapital Schiffe 2010
ILG - Fonds 37	Deneke - Geothermie-Kraftwerk Fonds 01	best select - Middle East Best Select
INP - 08. INP Seniorenzentrum Hannover	DIK - Bosphorus Shipyard 02	BVT - CAM Private Equity Global Fund 08
INP - 09 INP Seniorenzentrum Neustadt	Enrexa Capital - Azzurro Uno	BVT - Games Fund 05 Dynamic
Jamestown - Jamestown 27	Hanzevast Capital - Holland 65	CFB - 177 Solar Deutschlandportfolio 03
Jamestown - Timber 02	Jüngerhans/Oltmann - MS Eris J	DCM - Indien 01
NMI - New Energy Holz (Vertriebsstop)	MCE - MCE 07 Sternenflotte FLEX	DFH - 86 Vermögenstrukturfonds Constant.
Real Invest - Real Invest 06	MPC - MS Rio Manaus	ECI - US Öl- und Gasfonds 08
Schroeder & Co. - Schroeder Lombard 02	PCE - MS PCE Madeira	FHH - Real Estate 05 Aktiv Select Deutschl.
UDI - Biogasfonds 2011	PT Ern. Energien - Energiefonds Neckarsulm	HCI - MS Hammonia Korsika
Voigt + Collegen - SolEs 23	Solar Millenium - Ibersol 01	HCI - Shipping Opportunity
Weser Kapital - MS Christoph S	Task Force Investors - NPL Fonds 02	Hermes Invest - Capital Protect
	Wölbern - Deutschland 04 Magna	Hesse Newman - Shipping Opportunity
		HMW Emissionshaus - MIG 09
		Ideenkapital - Einkaufsmärkte Deutschland
		IGB - Service-Center Kiel
		Jamestown - Timber 01 Tranche 2010
		Maritim Equity - Maritim Equity
		Maritim Invest - Maritim Invest 17
		Maxxim - Suninvest
		Meerwert - Schiffsportfolio 02
		Midas - Mittelstandsfonds 03
		Neitzel & Cie. - MS Bente
		Project GFU - Project Real Equity Fonds 07
		Project GFU - Project Real Equity Fonds 08
		RWB - China 02
		RWB - Germany 01
		RWB - India 02
		RWB - Infrastructure India 01
		Task Force Investors - NPL Fonds 01
		TrendInvest - TIV Umweltfonds Wasser 03
		Voigt & Coll. - SolEs 22
		Wölbern - Global Transport 02 Aviation

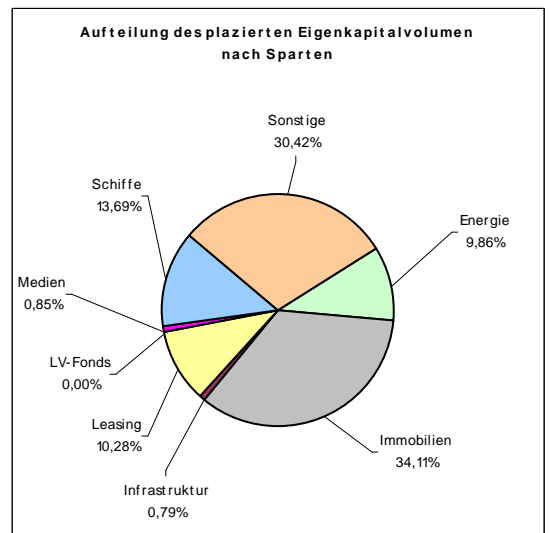
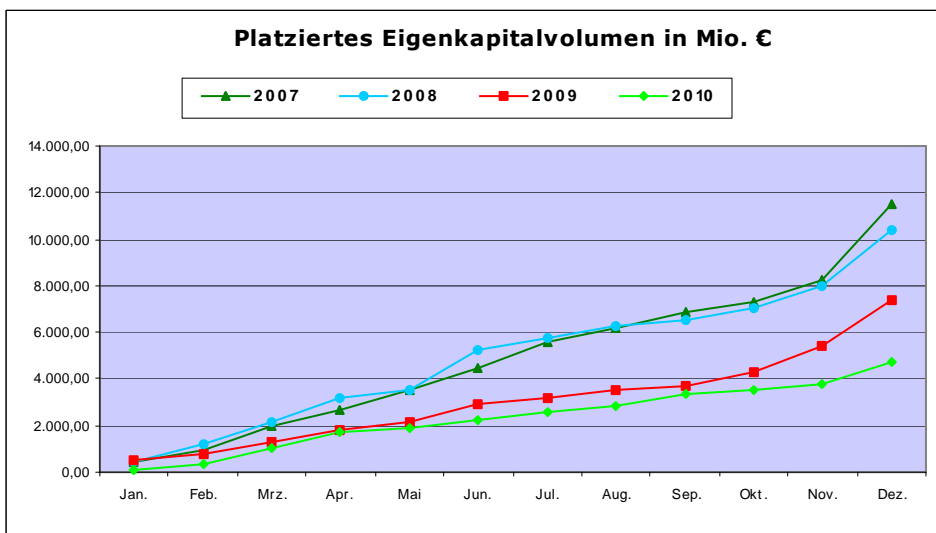
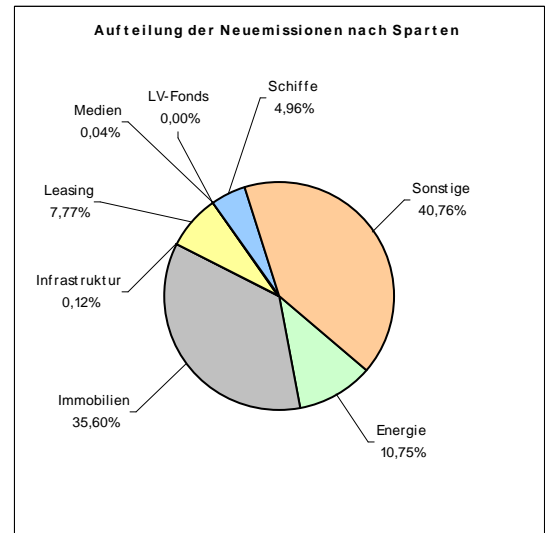
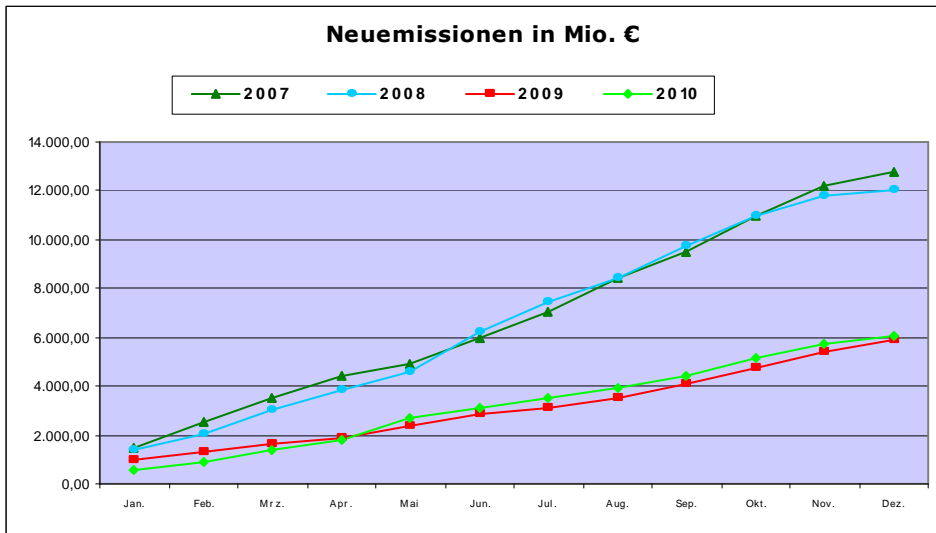
Rating- und Analyseübersicht

Nachfolgende Tabelle listet die aktuellen Rating- und Analyseergebnisse der letzten Wochen sortiert nach Fonds auf:

Initiator	Fonds	Analyst	Ergebnis
Aquila Capital	SolarInvest 03	fondstelegramm	neutral
Chorus	CleanTech Solar 06 Deutschland	Scope	A-
Deneke	Geothermie-Kraftwerk Fonds 01	Werteanalysen	1-
Deutsche Bank	SolarEnergie Südtalien	G.U.B.	+++
DFH	Fonds 097 Fürstenhof Frankfurt	fondstelegramm	neutral
Dr. Peters	Nr. 137 Flugzeugfonds 12	FondsMedia	positiv
Dr. Peters	Nr. 137 Flugzeugfonds 12	G.U.B.	+++
HEP Capital	Solar Nordendorf	Kapital Markt-intern	negativ
Immovation	Immobilienhandelsfonds 03	Kapital Markt-intern	positiv
Immovation	Immobilienhandelsfonds 03	Scope	A-
Industrifinans	Berlin Selektion02	Scope	BBB-
INP	09. Seniorenzentrum Neustadt	Scope	A-
Leonidas	Leonidas 05	Kapital Markt-intern	negativ
LHI	Solar Deutschland 03	Scope	BBB
Paribus	Renditefonds 16 BSH Berlin	Scope	A-
PCE	MS PCE Madeira	TKL	**** (Note: 2,36)
PI ProInvestor	Immobilienfonds 01	GUB	++
PI ProInvestor	Immobilienfonds 01	Scope	BBB
Project GFU	Project Real Equity Fonds 10	G.U.B.	++
Shedlin	Latin American Property 01	fondstelegramm	neutral
Shedlin	Latin American Property 01	Kapital Markt-intern	neutral
WealthCap	Immobilien Deutschland 32	fondstelegramm	noch neutral

Eigenkapitalvolumen 2010

Die nachfolgenden Graphiken stellen das Eigenkapitalvolumen der Neuemissionen / Platzierungen im Vergleich von 2007, 2008, 2009 und 2010 dar. Des Weiteren sehen Sie eine Aufschlüsselung nach Sparten des kumulierten Eigenkapitalvolumens sowie den Vergleich nach Sparten bezogen auf das Jahr 2010 per Monatsultimo.



Kumuliert platziertes Eigenkapital per Stichtag nach Sparten				
	aktueller Stand	Stand per 31.12.2009	Differenz	in %
Energie	465.590.000 €	386.162.000 €	79.428.000 €	20,57%
Immobilien	1.609.740.000 €	2.529.880.000 €	-920.140.000 €	-36,37%
Infrastruktur	37.200.000 €	21.900.000 €	15.300.000 €	69,86%
Leasing	485.280.000 €	709.490.000 €	-224.210.000 €	-31,60%
LV-Fonds	0 €	226.550.000 €	-226.550.000 €	> -100 %
Medien	40.000.000 €	70.900.000 €	-30.900.000 €	-43,58%
Schiffe	646.160.000 €	1.161.912.000 €	-515.752.000 €	-44,39%
Sonstige	1.435.730.000 €	2.287.863.000 €	-852.133.000 €	-37,25%
Alle	4.719.700.000 €	7.394.657.000 €	-2.674.957.000 €	-36,17%