

ProCompare Newsletter 18/2010

Herzlich Willkommen zum 175. Newsletter der ProCompare GmbH

Wir wünschen Ihnen viel Spaß beim Lesen und Studieren der nachfolgenden Auswertung aus der Datenbank der ProCompare GmbH.


Die Übersichten erfüllen nicht den Anspruch auf Vollständigkeit.

Anzeige.: Berlin, 28.07.2010

ProCompare erscheint im neuen Outfit

In diesen Tagen haben wir den Relaunch unserer Datenbank abgeschlossen. Unsere Lizenznehmer haben ab sofort die Möglichkeit, Fondsinformationen individuell in einem druckfähigen PDF zu speichern. Auf der Startseite zeigen wir Ihnen tagesaktuell den Bearbeitungsstand unserer Leistungsbilanzauswertungen.

Testen Sie unsere Datenbank einige Tage kostenlos und unverbindlich mit einem Testzugang (<http://www.procompare.de/testzugang.php>).



»Hoffnung war Gestern, Wissen ist Heute«

[Start](#) | [Kontakt](#) | [Impressum](#) | [Anfahrt](#) | [Sitemap](#)

[Über ProCompare](#)

[Produkte / Leistungen](#)

[Partner](#)

[Newsletter- /Pressearchiv](#)

[Testzugang](#)

[Login](#)

ProCompare

Die Plattform für Transparenz im Anlagebereich der geschlossenen Fonds

Die Plattform bietet Lizenznehmern eine am Markt bisher nicht erreichte, strukturierte Darstellung aller Ergebnisse und Daten aus den Leistungsbilanzen der Initiatoren.

ProCompare / Leistungsbilanzvergleich

Professioneller Leistungsbilanzvergleich
Soll/Ist Vergleiche aller geschlossenen Fonds auf einen Blick
Alle Ratingergebnisse der anerkannten Analysehäuser sind hier zu finden
Angepasste Schnittstellen für Ihr Kundenportfolio
Viele zusätzliche Fondsinformationen abrufbar

Newsticker: Das Investment

DAS INVESTMENT.com

ETF-Kolumne: ETFs lassen sich nicht so wie aktive Fonds analysieren

Neuer Chef und neuer Name: SYZ & Co baut Asiengeschäft aus

Asoka Wöhrmann: "Niedrige Ausfallraten und hohe Renditen - das gibt's trotz Zins-Tristesse"

Wasser: Langfrist-Anleger reiten die Welle

Finanzfrage der Woche: Wer entschädigt die Loveparade-Opfer?

Klaus Kaldemorgen: "Exportwerte hui, Hellas sei Dank"

9,18 Millionen Euro ohne Gegenleistung: Solar Millennium will Utz Claassen verklagen

Wölbem Invest schließt Immobilienfonds Holland 68

Rückruf / Call Back

Bitte rufen Sie uns bei Fragen an oder vereinbaren Sie einen kostenlosen Rückruf über unser [Call Back Formular](#).

Newsletter-Anmeldung

Melden Sie sich hier für unseren erfolgreichen Newsletter an. [Hier gehts weiter ...](#)

Produkte / Leistungen

Hier erhalten Sie ausführliche Informationen zu unseren Produkten und Leistungen, wie z.B. die ProCompare Datenbank. [Hier mehr ...](#)

Aktuelle Veröffentlichungen

Aktueller Newsletter vom 14.07.2010
Newsletter vom 07.07.2010
Newsletter vom 30.06.2010

Aktuelles

Nächster Newsletter am 28.07.2010
Anzahl der Initiatoren: 1.416
Anzahl der Fonds: 11.943

Bearbeitungsstand

19.07.2010 Hansa Mare 2009
13.07.2010 Maritim Invest 2009
08.07.2010 HLL 2009

© ProCompare GmbH, 2004-2010 | [Kontakt](#) | [Impressum](#) | [AGBs](#) | [Presseanmeldung](#) | [Datenschutzerklärung](#) | [Sitemap](#)

Mit freundlicher Empfehlung



Dipl. Ing. Peter Tamms
Geschäftsführender
Gesellschafter



Andreas Meißner
Projektleiter



Mathias Sachse
Leiter Research



Miriam Ruhland
Assistentin der
Geschäftsleitung

Aktuelle Zahlen zur ProCompare-Datenbank

Verzeichnete Initiatoren auf www.leistungsbilanzvergleich.de	1.416	(+ 3)
Verzeichnete Fonds auf www.leistungsbilanzvergleich.de	11.943	(+ 24)
Erfasste Prognosen zu den einzelnen Fonds	8.423	(+ 23)
Verzeichnete Presstexte im Pressetool	20.621	(+ 61)
Fonds mit kumulierten Ergebnissen per 31.12.2008	3.282	(+ 0)
Fondsvolumen der Fonds mit kumulierten Ergebnissen 2008	157.977.000.657 €	(+ 0 €)
Fonds mit kumulierten Ergebnissen per 31.12.2009	94	(+ 18)
Fondsvolumen der Fonds mit kumulierten Ergebnissen 2009	3.147.967.882 €	(+ 812.919.000 €)

Neu erfasste Leistungsbilanzen auf www.leistungsbilanzvergleich.de

Aktuell liegen keine Leistungsbilanzen zur Erfassung vor.		
Hansa Mare	Leistungsbilanz 2009	ProCompare-Standard erfüllt
Maritim Invest	Leistungsbilanz 2009	Datenaktualisierung
Sachsenfonds	Leistungsbilanz 2008	Datenaktualisierung

Neu erfasste Prognosen auf www.leistungsbilanzvergleich.de

<u>Chorus</u>	<u>Green City Energy</u>	<u>Hamburg Trust</u>
CleanTech Solar 04 Deutschland	Solarpark Vilsbiburg	shopping edition 02 ECE Shopping-Center shopping edition 02.2 ECE Shopping-Center
<u>Hannover Leasing</u>	<u>HCI</u>	<u>Immovation</u>
Fonds 200 Flight Invest 49	Aufbauplan 10 Schiff (5 Varianten)	Immobilien Handels Fonds 01
<u>Leonidas</u>	<u>MPC</u>	
Leonidas Associates 04	Deutschland 07	

Neues vom Markt der Geschlossenen Fonds

Die nachfolgende Tabelle berücksichtigt alle uns bekannt gewordenen Fonds, die in den letzten Wochen platziert wurden, beziehungsweise sich in Konzeption oder Emission befinden :

Fonds in Konzeption	Fonds in Emission	Fonds in Realisierung
ConRendit - 15 Real Estate (Vertriebsstopp)	Asbona - Asbona Fonds 02	Conti - MS Conti Alexandrit
ConRendit - ConRendit 20	ASW - Genussrechte Typ A	DFH - Fonds 089 Bürogebäude "Kö"
Hesse Newman - Shipping Balance	ASW - Genussrechte Typ B	Hannover Leasing - 199 Europa 04
HTB - Hanseatische Immobilienfonds 03	Biogasfarm - Biogasfarm-Rendite-Fonds 02	INP - 05. INP Seniorenzentrum Süd
INP - 07. INP Seniorenzentrum	Chorus - CleanTech Solar 04 Deutschland	Lloyd Fonds - Premium Portfolio
PI Pro Investor - Solar 01 (Vertriebsstopp)	German Pellets - Genussrechte	MPC - Holland 71
PT Eneuerbare Energien - Dingolfing	Hannover Leasing - 200 Flight Invest 49	
PT Eneuerbare Energien - Exklusiv 01	Hannover Leasing - 201 Sun Invest 03	
PT Eneuerbare Energien - Exklusiv 02	HCI - Aufbauplan 10 Schiff (5 Varianten)	
	Leonidas - Leonidas Associates 04	
	MPC - Deutschland 07	

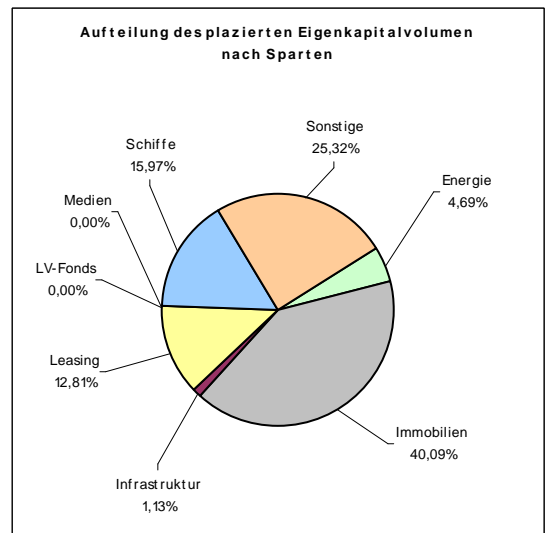
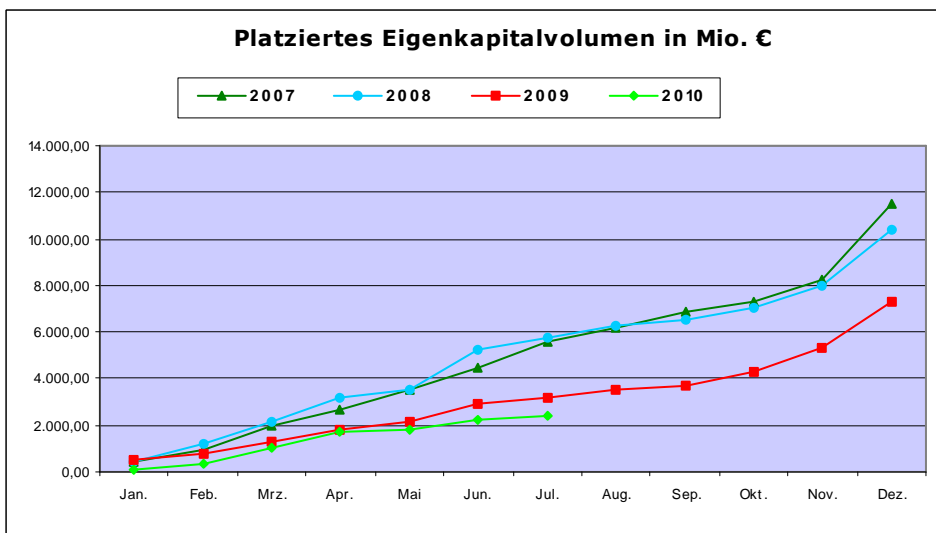
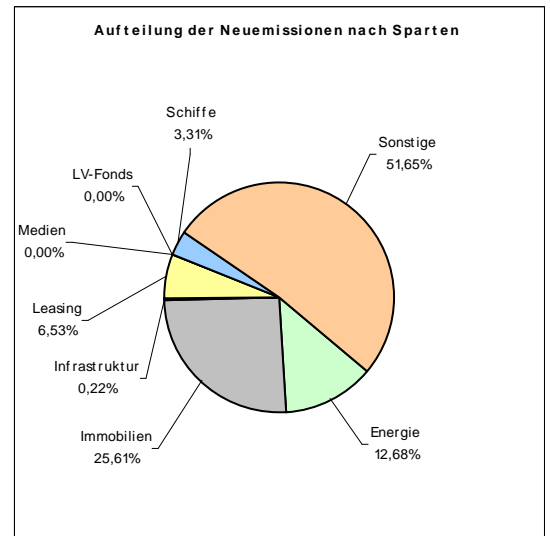
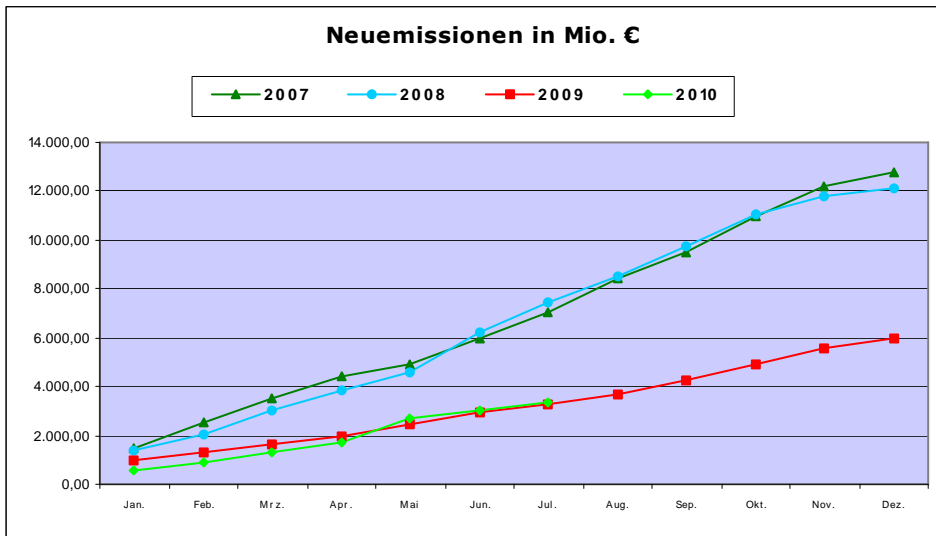
Rating- und Analyseübersicht

Nachfolgende Tabelle listet die aktuellen Rating- und Analyseergebnisse der letzten Wochen sortiert nach Fonds auf:

Initiator	Fonds	Analyst	Ergebnis
abakus	Solarfonds 02	fondstelegramm	negativ
Biogasfarm Projekt	Biogas-Rendite-Fonds 01	Kapital markt-intern	negativ
Divag	DIA Fonds 27	G.U.B.	++
EEH Elbe Emissionshaus	MS Anke	Check	1,65
Habona Invest	Immobilienfonds 01	Kapital markt-intern	negativ
Hahn	Pluswertfonds 151	TKL	**** (Note: 2,47)
Hamburgische Energiehandlung	Solarstrom Alpha	fondstelegramm	neutral
ILG	Immobilien-Fonds Nr. 36	TKL	**** (Note: 2,39)
INP	Seniorenzentrum SÜD	fondstelegramm	neutral
Lloyd	Hotel Leipzig Nikolaikirche	Scope	A-
Premicon	Kreuzfahrt-Trio	fondstelegramm	negativ
Signa	Signa 11 Brüssel	Scope	BBB
Unternehmensgruppe Hahn	Pluswertfonds 151	fondstelegramm	noch neutral
WealthCap	Solar 01	fondstelegramm	positiv
ZBI	ZBI Professional 06	G.U.B.	++

Eigenkapitalvolumen 2010

Die nachfolgenden Graphiken stellen das Eigenkapitalvolumen der Neuemissionen / Platzierungen im Vergleich von 2007, 2008, 2009 und 2010 dar. Des Weiteren sehen Sie eine Aufschlüsselung nach Sparten des kumulierten Eigenkapitalvolumens sowie den Vergleich nach Sparten bezogen auf das Jahr 2010 per Monatsultimo.



Kumuliert platziertes Eigenkapital per Stichtag nach Sparten				
	aktueller Stand	Stand per 31.07.2009	Differenz	in %
Energie	113.010.000 €	242.677.000 €	-129.667.000 €	-53,43%
Immobilien	966.480.000 €	1.146.040.000 €	-179.560.000 €	-15,67%
Infrastruktur	27.200.000 €	21.900.000 €	5.300.000 €	24,20%
Leasing	308.750.000 €	205.280.000 €	103.470.000 €	50,40%
LV-Fonds	0 €	141.540.000 €	-141.540.000 €	> -100 %
Medien	0 €	70.900.000 €	-70.900.000 €	> -100 %
Schiffe	384.980.000 €	519.825.000 €	-134.845.000 €	-25,94%
Sonstige	610.370.000 €	816.980.000 €	-206.610.000 €	-25,29%
Alle	2.410.790.000 €	3.165.142.000 €	-754.352.000 €	-23,83%