



ProCompare Newsletter 12/2010

Herzlich Willkommen zum 169. Newsletter der ProCompare GmbH
Wir wünschen Ihnen viel Spaß beim Lesen und Studieren der nachfolgenden Auswertung aus der Datenbank der ProCompare GmbH.

Die Übersichten erfüllen nicht den Anspruch auf Vollständigkeit.

Anzeige : Hamburg den 02.06.2010

Erfolg in Serie: HEH-Flybe-Fonds auch in 2010 mit vorgezogener Auszahlung

Alleinstellungsmerkmale HEH Flugzeugfonds +++ Alle 11 HEH-Flybe-Fonds laufen planmäßig +++ Vorgezogene Halbjahresauszahlungen erfolgen auch dieses Jahr wieder im Juni +++ TurboTilgung des gesamten Darlehens innerhalb von 12 Jahren, schneller tilgt kein anderer Flugzeugfonds +++ Euro-Leasingrate +++ Bereits 2 Fonds im Jahr 2010 vollplatziert +++ HEH-Flybe-Fonds ausgezeichnet mit dem Scope Award 2009 +++ Die Fondsexperten von TKL bewerten den aktuellen HEH Fonds flybe. Liverpool als besten Flugzeugfonds

Die Q400 spart Airlines rund 30% Treibstoff bzw. bis zu USD 1,8 Mio. pro Jahr

Das Fondsflugzeug, die Bombardier Q400, ist das wirtschaftlichste Flugzeug seiner Klasse. Der Einsatz der Q400 spart seinen Betreibern durch einen 30% niedrigeren Treibstoffverbrauch gegenüber Jets vergleichbarer Größe bis zu USD 1,8 Mio. Kosten pro Jahr. Durch Mengenrabatte liegt der Kaufpreis des Fondsflugzeuges um bis zu USD 2 Mio. unter dem Marktwert.

Leasingnehmer ist die größte Regionalairline Europas mit Bonitätsrating „Minimal Risk“

Leasingnehmer für 10-12 Jahre ist Flybe, die mit über 7 Mio. Fluggästen größte Regionalfluggesellschaft Europas. Flybe hat nach vorläufigen Zahlen auch im abgelaufenen Geschäftsjahr (31. März 2010) als eine der wenigen Airlines abermals einen Millionengewinn erwirtschaftet. Die renommierte Ratingagentur Dun & Bradstreet bewertet die Bonität der Flybe Group im April 2010 erneut mit der Bestnote „Minimal Risk“.

Elffach bewährte Erfolgserie

Der aktuelle HEH Fonds flybe. Liverpool bietet Anlegern die Möglichkeit, in eine elffach bewährte Serie zu investieren. Seit Übernahme des ersten Flugzeuges im November 2007 konnten alle HEH-Flybe-Fonds die prognostizierten Anfangsauszahlungen in Höhe von 8% p.a. leisten. Wegen der erfreulichen Liquiditätsentwicklung wurde der Auszahlungsrhythmus auf halbjährlich verbessert.

251% Gesamtauszahlung beim Fonds flybe. Liverpool geplant

Gerade in stürmischen Zeiten sollten Anleger auf wertbeständige Sachwerte setzen, die vor möglichen Inflationsgefahren schützen. Mit einer Beteiligung an dem Fonds HEH flybe. Liverpool können Anleger direkt in eine Q400 investieren, die an Flybe für 10-12 Jahre vermietet ist. Die volle Entschuldung des Fonds ist innerhalb der Laufzeit des Erstleasingvertrages vorgesehen. Die Betriebskosten werden vollständig von der Airline getragen. Der für die Auszahlungen vorgesehene Teil der Leasingrate ist in Euro vereinbart, so dass der Anleger während des Erstleasingvertrages kein Währungsrisiko trägt. Die geplante Gesamtauszahlung beträgt rund 251%. Die bereits ab Beitritt prognostizierten Auszahlungen von 8% p.a. liegen weit über den Renditen am Geld- und Kapitalmarkt und sollen jährlich in zwei Raten an die Anleger ausgezahlt werden. In den ersten 12 Jahren fallen zudem kaum Steuerzahlungen an.

Der Fonds flybe. Liverpool erhält von den Experten von TKL die beste Note aller am Markt befindlichen Flugzeugfonds. Nach dem Gewinn des Scope Awards 2009 ist dies eine von vielen weiteren Auszeichnungen der HEH-Flybe-Serie.



Hamburger EmissionsHaus

**HEH Hamburger EmissionsHaus
GmbH & Cie. KH**
Große Elbstr. 14
22767 Hamburg

Tel. 040 – 300 846 0
Fax: 040 – 300 846 246

Ansprechpartner/Leiter Vertrieb:
Henning Kranz

eMail: info@heh-fonds.de
Home: www.heh-fonds.de

Mit freundlicher Empfehlung

Dipl. Ing. Peter Tamms
Geschäftsführender
Gesellschafter

Andreas Meißner
Projektleiter

Mathias Sachse
Leiter Research

Miriam Ruhland
Assistentin der
Geschäftsleitung

Aktuelle Zahlen zur ProCompare-Datenbank

Verzeichnete Initiatoren auf www.leistungsbilanzvergleich.de	1.406	(+ 5)
Verzeichnete Fonds auf www.leistungsbilanzvergleich.de	11.856	(+ 23)
Erfasste Prognosen zu den einzelnen Fonds	8.330	(+ 35)
Verzeichnete Presstexte im Pressetool	20.107	(+ 10)
Fonds mit kumulierten Ergebnissen per 31.12.2008	3.172	(+ 32)
Fondsvolumen der Fonds mit kumulierten Ergebnissen 2008	153.857.181.326 €	(+ 3.437.631.070 €)
Fonds mit kumulierten Ergebnissen per 31.12.2009	51	(+ 13)
Fondsvolumen der Fonds mit kumulierten Ergebnissen 2009	2.201.151.962 €	(+ 876.850.000 €)

Neu erfasste Leistungsbilanzen auf www.leistungsbilanzvergleich.de

Aktuell liegt die Leistungsbilanz 2008 vomn GHF zur Erfassung vor.

Alfred Wieder	Leistungsbilanz 2009	ProCompare-Standard bedingt erfüllt *
HMW	Leistungsbilanz 2009	ProCompare-Standard bedingt erfüllt *
Hansa Treuhand	Leistungsbilanz 2008	Datenaktualisierung
P & P	Leistungsbilanz 2009	Datenaktualisierung
Sachsenfonds	Leistungsbilanz 2008	Datenaktualisierung

* Kein Fonds ist auswertbar, da es bei dieser Art von Fonds keine Prognosedaten gibt.

Neu erfasste Prognosen auf www.leistungsbilanzvergleich.de

<u>Ascon</u>	<u>Buss Capital</u>	<u>ConRendit</u>
Neue Energien 03	Global Container Fonds 08 Euro	ConRendit 18
<u>Engel & Völkers</u>	<u>Flex Fonds</u>	<u>Gebab</u>
Deutscher Wohnfonds 02 Großstädte	Private Flex Fonds 02	Bridge Fonds 01
<u>Green City Energy</u>	<u>Habona</u>	<u>Hannover Leasing</u>
Solarpark Garching	Immobilienfonds 01	Maritime Werte 03
<u>Hansa Treuhand</u>	<u>Hansa Treuhand</u>	<u>Immac</u>
MS Hansa Victory	MS Hansa Hamburg	Austria 08
TMS Santa Clara	MS Lütjenburg	
<u>INP</u>	<u>LHI</u>	<u>Low Carbon</u>
05. INP Seniorenzentrum Süd	Österreich 01	Solar 02 Spanien
<u>Signa</u>	<u>TIV TrendInvest</u>	<u>UDI</u>
Signa 11 Brüssel	TIV Bio Energiefonds 01	Biogasfonds 03
<u>VACT</u>	<u>WealthCap</u>	<u>White Owl Capital</u>
Private Mezzanine Investments	Private Equity 12 Balance	WOC 03

Neues vom Markt der Geschlossenen Fonds

Die nachfolgende Tabelle berücksichtigt alle uns bekannt gewordenen Fonds, die in den letzten Wochen platziert wurden, beziehungsweise sich in Konzeption oder Emission befinden :

Fonds in Konzeption	Fonds in Emission	Fonds in Realisierung
abakus - abakus balance 04	abakus - abakus Energie Solarfonds 02	C-Quadrat - Portfolio-Fonds 01
Conti - MS Conti Achat	Buss - Global Container Fonds 08 Euro	Doric - Flugzeugfonds 11
DSK Emissionshaus - NaWaRo Energie 01	ConRendit - ConRendit 18	HCI - Shipping Select 28
Green City - Solarpark Vilsbiburg	Elbufer Invest - Alpha 01	JK Wohnbau - JK Wohnbaufonds 01
Hansa Treuhand - Schiff-Invest plus	Engel& Völkens - Dt. Wohnfonds 02	Lloyd - Best of Shipping 02
HL - Flight Invest 49	Flex Fonds - Private Flex Fonds 02	Nordcapital - Holland 11
HL - Substanzwerte Deutschland 06	GEBAB - Bridge Fonds 01	Nordcapital - Offshore Fonds 05
HL - Sun Invest 03 Italien	Green City Energy - Solarpark Garching	Primus Valor - G.P.P. 03
Leonidas - Leonidas Associates 04	Habona- Immobilienfonds 01	Prokon - Genussrechte 2008
Lloyd Fonds - Best of Shipping Optima	HCI - MS Hellespont Dione	SVF - Private Equity Select 04
OekoGeno - VAUBANaise	HEH - flybe.Liverpool	Trend Capital - Sonne taliens
Offshore Capital - Fonds 01	HL - 184 Maritime Werte 03 Tranche 2010	
V+ Beteiligung - V+ Fonds 03	ILG - 36 Landshut Park	
	IMMAC - Austria 08	
	INP - 05. INP Seniorenzentrum Süd	
	LHI - Österreich 01	
	Low Carbon - Solar 02 Spanien	
	MPC - Deutschland 05	
	Navalis - Navalis Seezeichen	
	Nordcapital - Solarfonds 01	
	Oekogeno - Solarfonds 05	
	Premicon - Kreuzfahrt-Trio	
	Prokon - Genussrechte 3. Tranche	
	Signa - Signa 11 Brüssel	
	TIV TrendInvest - TIV BioEnergiefonds 01	
	UDI - Biogasfonds 03	
	WealthCap - Private Equity 12 Balance	
	White Owl - WOC Nachhaltigkeitsfonds 03	

Rating- und Analyseübersicht

Nachfolgende Tabelle listet die aktuellen Rating- und Analyseergebnisse der letzten Wochen sortiert nach Fonds auf:

Initiator	Fonds	Analyst	Ergebnis
asuco Fonds	Zweitmarkt 02	Fonds & Co	gut
Briese	MS Blue Star	Fonds & Co	gut
Buss	Holland 01	Fonds & Co	gut
Buss	Holland 01	Seppelfricke & Co.	befriedigend
CH2	CH2 Solaris 01	fondstelegramm	neutral
Chorus	CleanTech Solar 03 Italien	Fonds & Co	gut
Conti	MS Conti Selenit	Fonds & Co	gut
DCM	Flugzeugfonds 03	Fonds & Co	gut
DFH	Fonds 095 Das Auge	Scope	A
Doric	Flugzeugfonds 08	Fonds & Co	sehr gut
Dresdner Nachhaltigkeitsfonds	GreenPower CityResort Dresden	fondstelegramm	negativ
Fidentum	SDG Solardach Deutschland	fondstelegramm	negativ
Garching SLC	SLC 02 Student Living Center	Fonds & Co	befriedigend
Gebab	Bridge Fonds 01	Fonds & Co	noch gut
Green City Energy	Solarpark Deutschland 2010	fondstelegramm	negativ
Green City Energy	Solarpark Deutschland 2010	kapital markt-intern	neutral
GSI	Triebwerksfonds 04	Fonds & Co	gut
Habona	Immobilienfonds 01	Werteanalysen	1-
Hannover Leasing	Vermögenswerte 05	Fonds & Co	gut
Hannover Leasing	Wachstumswerte Europa IV	kapital markt-intern	positiv
HCI	Energy 02 Solar	Fonds & Co	gut
HCI	Wohnkonzept Hamburg	Fonds & Co	gut
HEH	Flybe.Leeds	fondstelegramm	neutral
HEH	Flybe.Liverpool	TKL	***** (Note: 2,13)
HEH	Flybe.Leeds	Anlegerschutzauskunft	volle Transparenz
HEH	Flybe.Leeds	Scope	A
HMW	MIG Fonds 11	Anlegerschutzauskunft	volle Transparenz
Ideenkapital	Einkaufsmärkte Deutschland	fondstelegramm	neutral
Ideenkapital	Einkaufsmärkte Deutschland	kapital markt-intern	neutral
Ideenkapital	Einkaufsmärkte Deutschland	TKL	**** (Note: 2,35)
KGAL	SkyClass 53	Fonds & Co	gut
KSH	Energy Fund 02	kapital markt-intern	negativ
Lloyd Fonds	Holland Den Haag	Fonds & Co	gut
Lloyd Fonds	Holland Den Haag	FondsMedia	positiv
Lloyd Fonds	Holland Den Haag	kapital markt-intern	positiv
Lloyd Fonds	Holland Den Haag	Seppelfricke & Co.	gut
Maritim Invest	Maritim Invest 19	Fonds & Co	noch gut
MPC	Holland 71	fondstelegramm	neutral
MPC	Holland 71	TKL	***** (Note: 2,07)

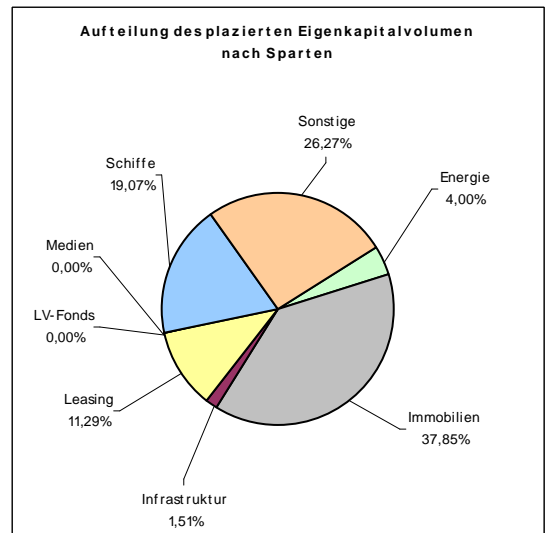
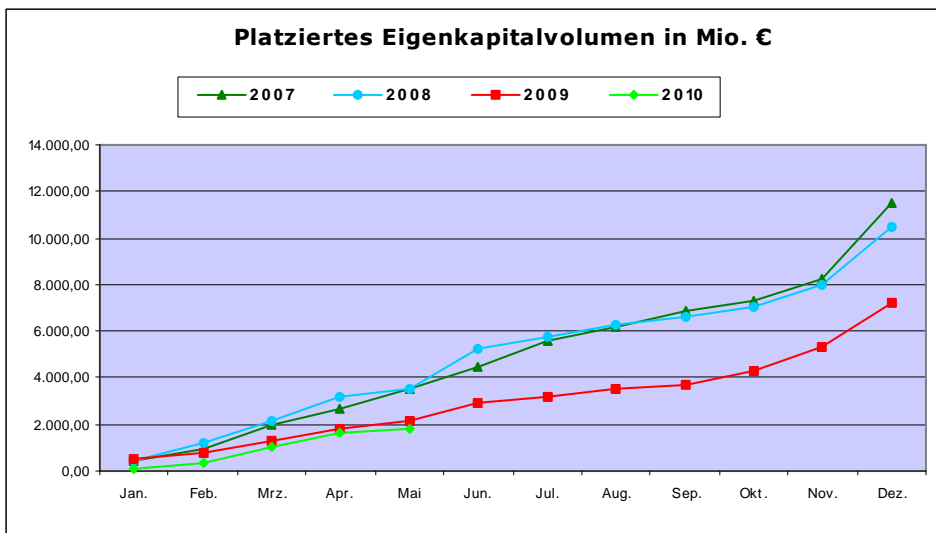
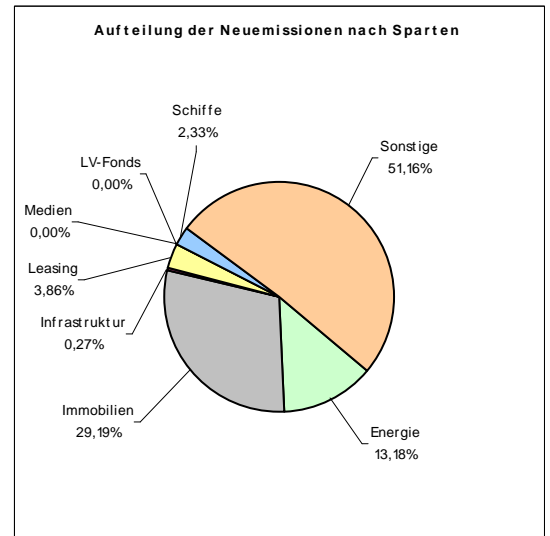
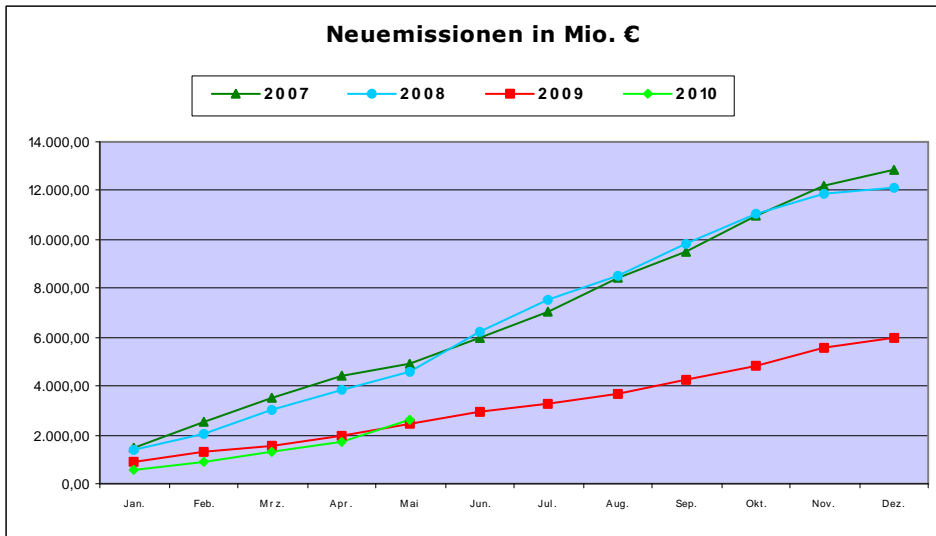
Rating- und Analyseübersicht

Nachfolgende Tabelle listet die aktuellen Rating- und Analyseergebnisse der letzten Wochen sortiert nach Fonds auf:

Initiator	Fonds	Analyst	Ergebnis
Neitzel & Cie.	Solarenergie Nord	Fonds & Co	noch gut
NMI Capital	New Energy Holz	Fonds & Co	befriedigend
Nordcapital	Niederlande 11	Fonds & Co	gut
Nordcapital	Niederlande 11	Seppelfricke & Co.	sehr gut
Nordcapital	Schiffsportfolio Vorzugskapital 01	fondstelegramm	neutral
Ocean Partner Shipping	Invest 03	Fonds & Co	gut
Oekorenta	Neue Energien 04	Fonds & Co	gut
Orange Ocean	MS United Takawangha	Fonds & Co	noch gut
Orange Ocean	MS United Takawangha	fondstelegramm	negativ
Paribus	Wohnportfolio Hamburg	Anlegerschutzauskunft	volle Transparenz
PI Pro-Investor	Solarfonds 01	Anlegerschutzauskunft	volle Transparenz
PI Pro-Investor	Solarfonds 01	Check	1,56
PI Pro-Investor	Solarfonds 01	Scope	BBB-
Real I.S.	Bayernfonds Deutschland 20	TKL	***** (Note: 2,08)
Signa	Brüssel	fondstelegramm	positiv
Signa	Signa 11 Brüssel	Feri	A (62 Punkte)
Signa	Signa 11 Brüssel	TKL	**** (Note: 2,30)
Solar Millenium	Andasol 03	Fonds & Co	befriedigend
Solarparc	Deutschland 01	Scope	BBB+
Trend Capital	Sonne Italiens	Fonds & Co	noch gut
TSO Europe Funds Inc.	TSO-DNL Fund I L.P.	Werteanalysen	1
TSO Europe Funds Inc.	TSO-DNL Fund II L.P.	Werteanalysen	1
TSO Europe Funds Inc.	TSO-DNL Fund III L.P.	FondsMedia	positiv
TSO Europe Funds Inc.	TSO-DNL Fund III L.P.	Werteanalysen	1
United Investors	Gamesportfolio 03	Anlegerschutzauskunft	volle Transparenz
Walton	Pinal County 05	G.U.B.	++
WealthCap	ZweitmarktWerte 03	Fonds & Co	gut
WeGrow GmbH	KiriFonds Deutschland	kapital markt-intern	neutral
Wölbern Invest	Holland 68	Fonds & Co	gut

Eigenkapitalvolumen 2010

Die nachfolgenden Graphiken stellen das Eigenkapitalvolumen der Neuemissionen / Platzierungen im Vergleich von 2007, 2008, 2009 und 2010 dar. Des Weiteren sehen Sie eine Aufschlüsselung nach Sparten des kumulierten Eigenkapitalvolumens sowie den Vergleich nach Sparten bezogen auf das Jahr 2010 per Monatsultimo.



Kumuliert platziertes Eigenkapital per Stichtag nach Sparten				
	<u>aktueller Stand</u>	<u>Stand per 31.05.2009</u>	<u>Differenz</u>	<u>in %</u>
Energie	72.200.000 €	64.965.000 €	7.235.000 €	11,14%
Immobilien	683.290.000 €	973.840.000 €	-290.550.000 €	-29,84%
Infrastruktur	27.200.000 €	21.900.000 €	5.300.000 €	24,20%
Leasing	203.880.000 €	136.080.000 €	67.800.000 €	49,82%
LV-Fonds	0 €	50.000.000 €	-50.000.000 €	> -100 %
Medien	0 €	10.900.000 €	-10.900.000 €	> -100 %
Schiffe	344.330.000 €	350.485.000 €	-6.155.000 €	-1,76%
Sonstige	474.310.000 €	512.960.000 €	-38.650.000 €	-7,53%
Alle	1.805.210.000 €	2.121.130.000 €	-315.920.000 €	-14,89%