

ProCompare Newsletter 10/2010

Herzlich Willkommen zum 167. Newsletter der ProCompare GmbH

Wir wünschen Ihnen viel Spaß beim Lesen und Studieren der nachfolgenden Auswertung aus der Datenbank der ProCompare GmbH.

Die Übersichten erfüllen nicht den Anspruch auf Vollständigkeit.

Anzeige : Hamburg, 22.04.2010

ProCompare und DAS INVESTMENT, Deutschlands unabhängiges Qualitätsmagazin zur Kapitalanlage und Finanzberatung, kooperieren ab sofort bei der Berichterstattung über geschlossene Fonds. Das bringt mehr Transparenz in den Markt – und direkte Vorteile für Sie!

Abonnenten des ProCompare Newsletters profitieren gleich mehrfach:

1) Sie erhalten ein Profi-Abonnement von DAS INVESTMENT zu Vorzugskonditionen. Über unseren Kooperationspartner ProCompare zahlen Sie **nur 25 Euro** statt 49,50 Euro für Ihr Jahresabo (12 Ausgaben). Registrieren Sie sich für Ihr Profi-Abo unter www.dasinvestment.com/profiabo.

2) Sie nutzen MyFinancenews - das Tool zur Erstellung von professionellen Kunden-Newslettern - mit attraktivem Rabatt. Mit MyFinancenews erstellen Sie in nur drei Minuten professionelle E-Mail-Newsletter: einfache und schnelle Lösung / **mit Ihrer persönlichen Note** durch Ihr Foto, Ihr Logo und Ihr Kundenansprechen / immer **aktuelle & anlegergerechte Texte** zu Anlage- und Versicherungsthemen / **fix & fertig**: vorgefertigte Themen-Newsletter zum sofortigen Versand / **druckfähiges Format** für Lettershop oder Druckerei. Melden Sie sich einfach bei MyFinancenews bis Sonntag, den 25. April für einen kostenlosen und unverbindlichen Testmonat an. Klicken Sie <http://www.myfinancenews.de/index.php?action=registration> und sichern Sie sich exklusive Sonderkonditionen.

3) Abonnieren Sie auch DAS INVESTMENT daily – den kostenfreien börsentäglichen E-Mail-Newsletter der Online-Redaktion von DAS INVESTMENT. Dieser Newsletter versorgt Sie mit tagesaktuellen News, Interviews und Hintergrundberichten aus den Rubriken Geschlossene Fonds, Investmentfonds, Versicherungen, Zertifikate, Alternative Investments, Grünes Geld, Immobilien. Registrieren Sie sich hier: <http://www.dasinvestment.com/newsletter/das-investment-daily>.

DAS INVESTMENT

DAS INVESTMENT.COM

DAS INVESTMENT

Fonds & Friends Verlagsgesellschaft mbH
Goldbekplatz 3 - 5

22303 Hamburg

Markus Deselaers
Chefredakteur

Fon: +49 (0)40-401 999 - 71

Fax: +49 (0)40-401 999 - 60

www.dasinvestment.com

Mit freundlicher Empfehlung



Dipl. Ing. Peter Tamms
Geschäftsführender
Gesellschafter



Andreas Meißner
Projektleiter



Mathias Sachse
Leiter Research



Miriam Ruhland
Assistentin der
Geschäftsleitung

Aktuelle Zahlen zur ProCompare-Datenbank

Verzeichnete Initiatoren auf www.leistungsbilanzvergleich.de	1.398	(+ 7)
Verzeichnete Fonds auf www.leistungsbilanzvergleich.de	11.812	(+ 30)
Erfasste Prognosen zu den einzelnen Fonds	8.280	(+ 29)
Verzeichnete Presstexte im Pressetool	20.047	(+ 31)
Fonds mit kumulierten Ergebnissen per 31.12.2007	4.081	(+ 0)
Fondsvolumen der Fonds mit kumulierten Ergebnissen 2007	170.450.322.273 €	(+ 0 €)
Fonds mit kumulierten Ergebnissen per 31.12.2008	3.140	(+ 0)
Fondsvolumen der Fonds mit kumulierten Ergebnissen 2008	150.419.550.256 €	(+ 0 €)
Fonds mit kumulierten Ergebnissen per 31.12.2009	2	(+ 2)
Fondsvolumen der Fonds mit kumulierten Ergebnissen 2009	41.225.000 €	(+ 41.225.000 €)

Neu erfasste Leistungsbilanzen auf www.leistungsbilanzvergleich.de

Aktuell liegt keine Leistungsbilanz für 2008 und 2009 zur Erfassung vor.		
Solarparc	Leistungsbilanz 2009	ProCompare-Standard erfüllt

Neu erfasste Prognosen auf www.leistungsbilanzvergleich.de

<u>ABO Wind</u>	<u>CH2</u>	<u>CMO Investments</u>
Biogas Mezzanine	CH2 Solaris 01	Capital Premium Fonds 01
<u>DEWILA</u>	<u>DFH</u>	<u>DIVAG</u>
ATM Fund 2018	Fonds 012 Landesfunkhaus Mecklenburg Fonds 017 Magot	DIA Fonds 27
<u>Dresdner Nachhaltigkeitsfonds</u>	<u>Fidentum</u>	<u>Green City Energy</u>
GreenPower CityResort Dresden	Solardach Deutschland	Solarpark Deutschland 2010
<u>Hammer Fonds</u>	<u>Hannover Leasing</u>	<u>HEH</u>
Hammer Projekt-Fonds	Fonds 199 Wachstumswerte Europa 04	flybe.Leads
<u>NCI</u>	<u>POC</u>	<u>SAHA Investment</u>
USA 11 Öl & Gas	Proven Oil Canada 02	Dicares 01
<u>Selfmade Capital</u>	<u>WealthCap</u>	<u>Wölbern Invest</u>
India 06	Immobilien Deutschland 31	Holland 69

Neues vom Markt der Geschlossenen Fonds

Die nachfolgende Tabelle berücksichtigt alle uns bekannt gewordenen Fonds, die in den letzten Wochen platziert wurden, beziehungsweise sich in Konzeption oder Emission befinden :

Fonds in Konzeption	Fonds in Emission	Fonds in Realisierung
Hamburg Trust - Domicilium 06	AHS - ZOS Sanierungskapital Schiffe 2010	AHS - ZOS Zweitmarktfonds 03
Hamburg Trust - shopping edition 02.2	Alpha Select - Alpha Select 01	Alpha - Alpha Patentfonds 03 Tranche 2009
Hesse Newman - Green Building 02	CH2 - CH2 Solaris 01	DEWILA - ATM Fund 2017
HL - Maritime Werte 03 Tranche 2010	DEWILA - ATM Fund 2018	Elbfonds - Direkt Invest Polen 02
INP - Solarfonds 01	DIVAG - DIA Fonds 27	Equal Real Estate - Retail ImmoFund II
Kuzu Holding - Infrastruktur Reparaturhafen	Dresdner Nachhaltigkeitsfonds- GreenPower	Hamburg Trust - shopping edition 02
LHI - Österreich 01	Fidentum - Solardach Deutschland	Hesse Newman - Green Building
Low Carbon Germany - Solar 02 Spanien	Green City - Solarpark Deutschland 2010	IVG - EuroSelect 18 (Rückabwicklung)
MPC - Holland 71	Hammer Fonds - Hammer Projekt-Fonds	Lloyd - MS Thira Sea
MPC - Opportunity Amerika 03 (Neukonz.)	HEH - flybe.Leeds	MPC - Vorzugskapital Rio-Schiffe
MPC - Opportunity Asien (Neukonzept.)	McPoster- Genussrechte Serie A	Murphy+Spitz - Genussrecht 2009/2010
MPC - Private Equity 11 (Neukonzept.)	McPoster- Genussrechte Serie B	Paribus - Eisenbahn Renditefonds 09
Planet Energy - Saubere Kraftwerke 02	NCI - USA 11 Öl & Gas	POC - Proven Oil Canada 01
PT Energie - PT Energiefonds Solarinvest	Nordcapital - Schiffsportfolio VK 01	PT Energie - Deutsche Solardächer
UDI - Biogasfonds Nr. 3	POC - Proven Oil Canada 02	Selfmade Capital - Emirates 05
UG Hahn - Pluswertfonds 151	Selfmade Capital - India 06	Trend Capital - Indien 01
	WealthCap - Immobilien Deutschland 31	
	Wölbern Invest - Holland 69	

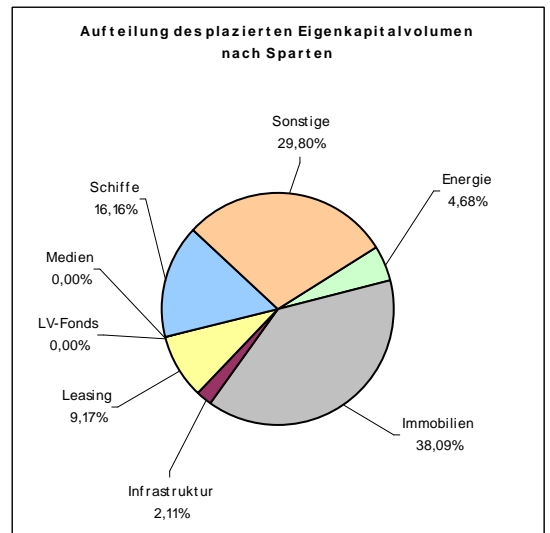
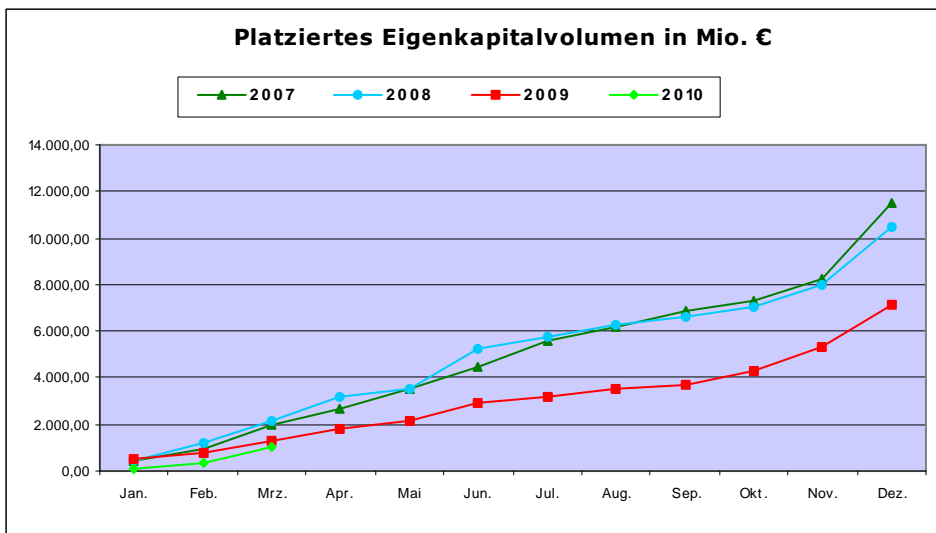
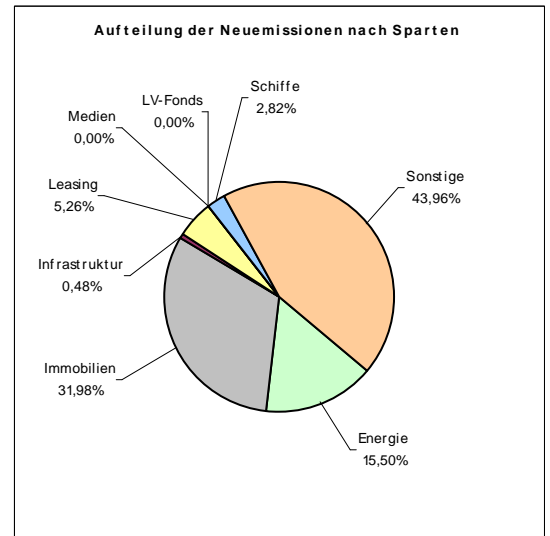
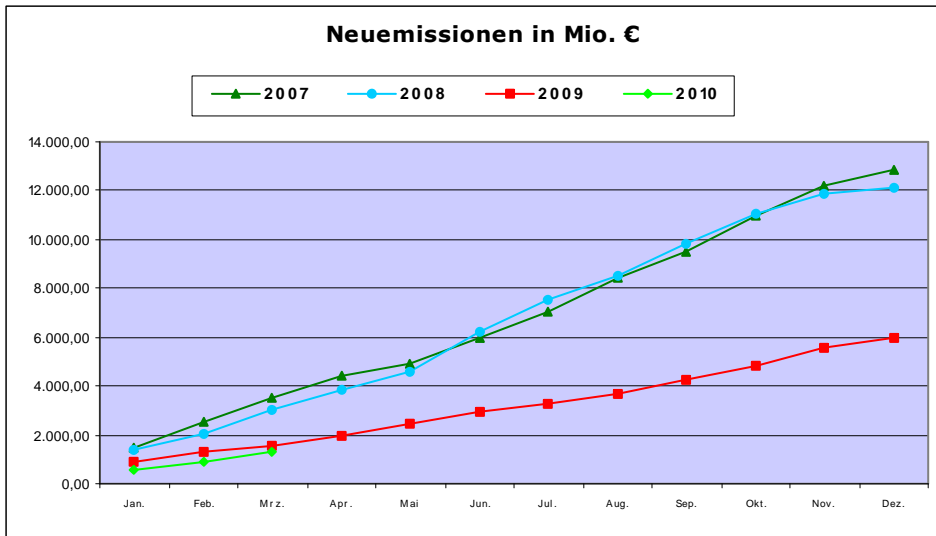
Rating- und Analyseübersicht

Nachfolgende Tabelle listet die aktuellen Rating- und Analyseergebnisse der letzten Wochen sortiert nach Fonds auf:

Initiator	Fonds	Analyst	Ergebnis
BUSS	Holland 01	kapital-markt intern	neutral
ConRendit	ConRendit 15 Real Estate	kapital-markt intern	negativ
ConRendit	ConRendit 17	Werteanalysen	2+
Deutsche Fonds Concept	AGP Advisor Global Partners 02	G.U.B.	++
DFH	Fonds 95 Bürogebäude Das Auge	TKL	**** (Note: 2,30)
FHH	Immobilienfonds Nr. 6	Anlegerschutzauskunft	volle Transparenz
Fidura	Rendite Sicherheit Plus Ethik 03	fondstelegramm	negativ
Hannover Leasing	Wachstumswerte Europa 04	TKL	**** (Note: 2,37)
Hannover Leasing	Wachstumswerte Europa 04	fondstelegramm	neutral
Hansa Treuhand	Sky Cloud A 380	Fondsmedia	positiv
HCI	Energy 02 Solar	Seppelfricke	ausreichend
HCI	Wohnkonzept Hamburg	Anlegerschutzauskunft	volle Transparenz
HEH	flybe. Leeds	TKL	***** (Note: 2,13)
Jan Luiken Oltmann	Schnäppchenfonds 02	fondstelegramm	positiv
KSH	Energy Fund 02	Scope	BB+
Lloyd Fonds	Holland Den Haag	fondstelegramm	neutral
Lloyd Fonds	Holland Den Haag	Scope	A
Neitzel & Cie	Solarenergie Nord	Seppelfricke	sehr gut
Paribus	Renditefonds 11 Property Portfolio	Anlegerschutzauskunft	volle Transparenz
PI Pro Investor	Solarfonds 01	G.U.B.	++
Primus Valor	Solar Invest Deutschland	Scope	BB
Selfmade Capital	Emirates 05	kapital-markt intern	negativ
Voigt & Collegen	SolEs 22	kapital-markt intern	positiv
Wattner	SunAsset 02	Seppelfricke	befriedigend
Wölbern Invest	Holland 69	TKL	**** (Note: 2,34)

Eigenkapitalvolumen 2010

Die nachfolgenden Graphiken stellen das Eigenkapitalvolumen der Neuemissionen / Platzierungen im Vergleich von 2007, 2008, 2009 und 2010 dar. Des Weiteren sehen Sie eine Aufschlüsselung nach Sparten des kumulierten Eigenkapitalvolumens sowie den Vergleich nach Sparten bezogen auf das Jahr 2010 per Monatsultimo.



Kumuliert platziertes Eigenkapital per Stichtag nach Sparten				
	<u>aktueller Stand</u>	<u>Stand per 31.03.2009</u>	<u>Differenz</u>	<u>in %</u>
Energie	60.410.000 €	58.385.000 €	2.025.000 €	3,47%
Immobilien	491.990.000 €	445.470.000 €	46.520.000 €	10,44%
Infrastruktur	27.200.000 €	0 €	27.200.000 €	> 100 %
Leasing	118.430.000 €	116.700.000 €	1.730.000 €	1,48%
LV-Fonds	0 €	50.000.000 €	-50.000.000 €	> -100 %
Medien	0 €	10.900.000 €	-10.900.000 €	> -100 %
Schiffe	208.790.000 €	340.640.000 €	-131.850.000 €	-38,71%
Sonstige	384.920.000 €	287.460.000 €	97.460.000 €	33,90%
Alle	1.291.740.000 €	1.309.555.000 €	-17.815.000 €	-1,36%