

ProCompare Newsletter 03/2010

Herzlich Willkommen zum 160. Newsletter der ProCompare GmbH

Wir wünschen Ihnen viel Spaß beim Lesen und Studieren der nachfolgenden Auswertung aus der Datenbank der ProCompare GmbH. Die Übersichten erfüllen nicht den Anspruch auf Vollständigkeit.

Anzeige Berlin, 26.01.2010

Öko-Energie Umweltfonds 1 „Aus Kunststoffabfällen wird Öl produziert“ Sinnvolles Recycling von Kunststoffabfall, ein ökologisches und ökonomisches Investment



Kunststoffabfälle werden mit einem Wirkungsgrad von 80 % recycelt.

Das erzeugte Produktöl ist vergleichbar mit leichtem Heizöl nach DIN 51603-1 und bietet – neben dem Einsatz als Heizöl – weitere Möglichkeiten der Weiterverarbeitung.

Eine auf sehr konservativer Basis kalkulierte Rendite, ein deutscher Standort und die realistische Chance auf ein Mehr an Ertrag sind die zusammengefassten Argumente für dieses Angebot.

Die Highlights des Angebotes

- 14 % p. a. Ø Ausschüttung selbst bei der **konservativ angesetzten Kalkulation.**
- Ab € 10.000 zzgl. 5% Agio. <<Laufzeit bis 2020>>
- Erste vierteljährliche Ausschüttungen sind schon ab 3. Quartal 2010 geplant
- Einziger Anbieter mit erprobter Technologie im 24h Dauerbetrieb / TÜV und DEKRA Gutachten
- Renommierter Anlagenbauer und Partner mit hervorragenden Referenzen
- Frühzeichnerbonus von bis zu 4% auf die Zeichnungssumme für ein begrenztes Kontingent
- Gesamtausschüttung von progn. 203 % (konservative Kalkulation)
- TOP-Bewertungen von:



FAZIT: Ein ökologisch und ökonomisch attraktives Investment ab € 10.000 zzgl. Agio.



Besuchen Sie uns auch auf dem **-FONDS professionell KONGRESS-** am **27.1. und 28.01.2010 in Mannheim, Stand Nr. 130 - Ebene 2.**



Öko-Energie Umweltfonds 1 GmbH & Co. KG

Geschäftsführer: Herr Dipl. Ing. Norbert Dinter, Herr Oskar Edler von Schickh
Contrescarpe 46 28195 Bremen

Telefon: 0421 – 1 31 66 Fax: 0421 – 1 69 27 31

E-Mail: info@oekoenergie-umweltfonds.de Home: www.oekoenergie-umweltfonds.de

Mit freundlicher Empfehlung

Dipl. Ing. Peter Tamms
Geschäftsführender
Gesellschafter

Andreas Meißner
Projektleiter

Mathias Sachse
Leiter Research

Miriam Ruhland
Assistentin der
Geschäftsleitung

Aktuelle Zahlen zur ProCompare

Verzeichnete Initiatoren auf www.leistungsbilanzvergleich.de	1.368	(+ 2)
Verzeichnete Fonds auf www.leistungsbilanzvergleich.de	11.693	(+ 12)
Erfasste Prognosen zu den einzelnen Fonds	8.163	(+ 10)
Verzeichnete Presstexte im Pressetool	19.753	(+ 12)
Fonds mit kumulierten Ergebnissen per 31.12.2007	4.073	(+ 0)
Fondsvolumen der Fonds mit kumulierten Ergebnissen 2007	170.395.082.618 €	(+ 0 €)
Fonds mit kumulierten Ergebnissen per 31.12.2008	2.872	(+ 73)
Fondsvolumen der Fonds mit kumulierten Ergebnissen 2008	140.286.776.048 €	(+3.117.079.040 €)

Neu erfasste Leistungsbilanzen auf www.leistungsbilanzvergleich.de

Aktuell liegt die Leistungsbilanz 2008 von Premicon zur Erfassung vor.		
Gebab	Leistungsbilanz 2008	ProCompare Standard erfüllt

Neu erfasste Prognosen auf www.leistungsbilanzvergleich.de

Chorus	Doric	Fairvesta
CleanTech Solar 03 Italien	Flugzeugfonds 08	Mercatus 07
OekoGeno	Primus Valor	
Solarfonds 07	Solar Invest Deutschland 01	

Neues vom Markt der Geschlossenen Fonds

Die nachfolgende Tabelle berücksichtigt alle uns bekannt gewordenen Fonds, die in den letzten Wochen platziert wurden, beziehungsweise sich in Konzeption oder Emission befinden :

Fonds in Konzeption	Fonds in Emission	Fonds in Realisierung
HMW Emissionshaus - MIG 10	Chorus - CleanTech Solar 03 Italien	
	Doric - Flugzeugfonds 08	
	HMW Emissionshaus - MIG 11	
	MIAS Immo - Genussrechtsbeteiligung	
	OekoGeno - Solarfonds 07	
	Primus Valor - Solar Invest Deutschland 01	
	projekt21plus - Bioenergiehof Buckow	
	WealthCap - ZweitmarktWerte 03	

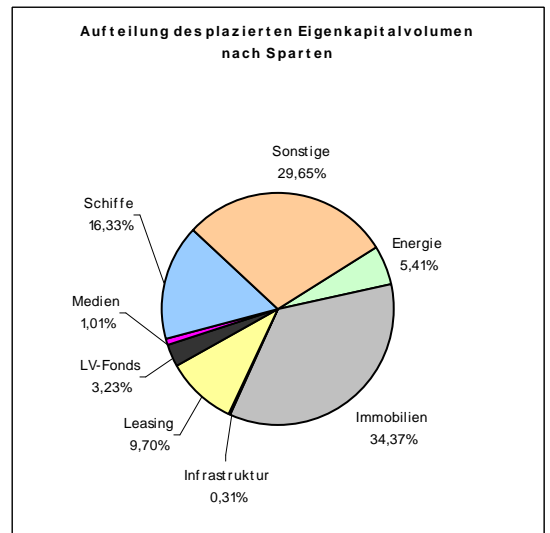
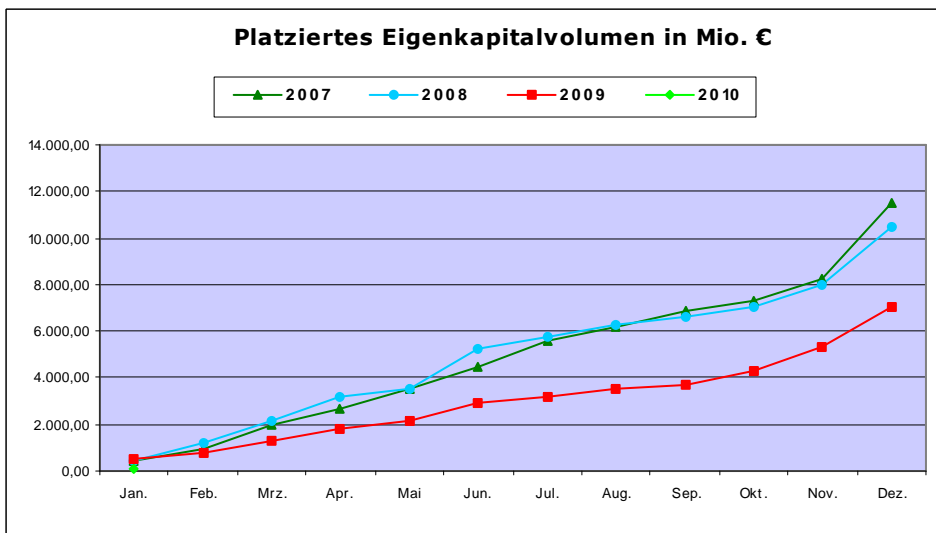
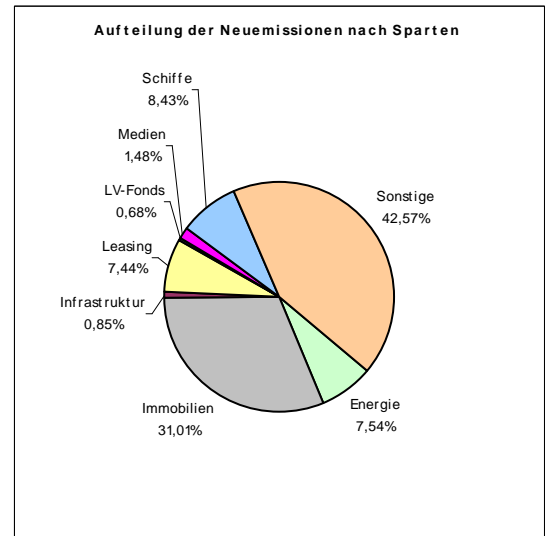
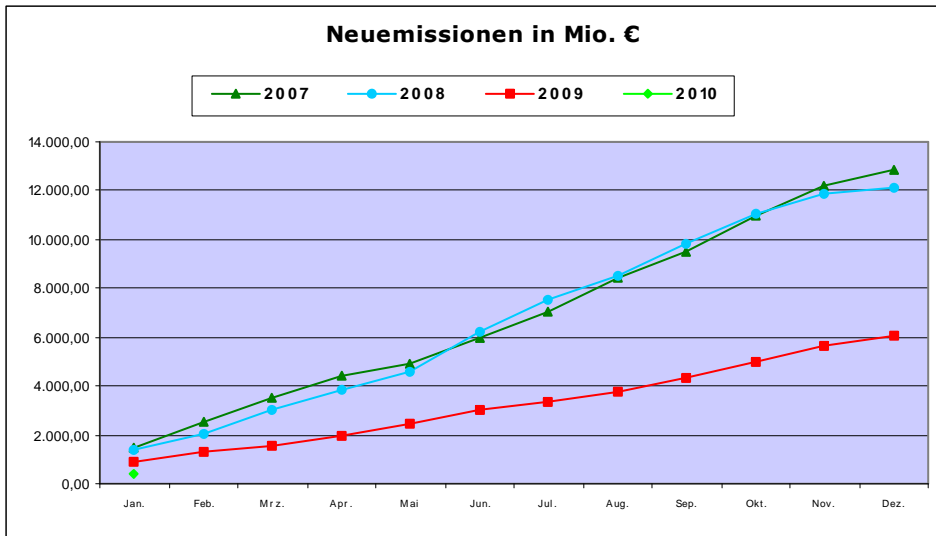
Rating- und Analyseübersicht

Nachfolgende Tabelle listet die aktuellen Rating- und Analyseergebnisse der letzten Wochen sortiert nach Fonds auf:

Initiator	Fonds	Analyst	Ergebnis
Aquila	WaldInvest 03	fondstelegramm	positiv
Aquila	WaldInvest 03	Scope	BBB
Atlantic	Australien 01	fondstelegramm	positiv
Cote d´Azur	Cote d´Azur 01	G.U.B.	-
EEH	MS Vera	Scope	BB-
Global Skyline	GS China Shopping 01	Werteanalysen	1-
IFK	Sachwertfonds Deutschland 01	Kapital-markt intern	neutral
IVG	Euro Select 20	TKL	**** (Note: 2,13)
MPC	Best Select Private Plan	Kapital-markt intern	neutral
Nordcapital	Waldfonds 02	Scope	A-
Premicon	MS Astor	fondstelegramm	positiv
Solar Millennium	Andasol 03	Scope	BB

Eigenkapitalvolumen 2009

Die nachfolgenden Graphiken stellen das Eigenkapitalvolumen der Neuemissionen / Platzierungen im Vergleich von 2007, 2008, 2009 und 2010 dar. Des Weiteren sehen Sie eine Aufschlüsselung nach Sparten des kumulierten Eigenkapitalvolumens sowie den Vergleich nach Sparten bezogen auf das Jahr 2009 per Monatsultimo.



Kumuliert plaziertes Eigenkapital per Stichtag nach Sparten				
	<u>aktueller Stand</u>	<u>Stand per 31.12.2008</u>	<u>Differenz</u>	<u>in %</u>
Energie	379.572.000 €	390.850.000 €	-11.278.000 €	-2,89%
Immobilien	2.411.770.000 €	1.760.210.000 €	651.560.000 €	37,02%
Infrastruktur	21.900.000 €	20.000.000 €	1.900.000 €	9,50%
Leasing	680.340.000 €	561.960.000 €	118.380.000 €	21,07%
LV-Fonds	226.550.000 €	528.650.000 €	-302.100.000 €	-57,15%
Medien	70.900.000 €	60.600.000 €	10.300.000 €	17,00%
Schiffe	1.145.742.000 €	2.137.140.000 €	-991.398.000 €	-46,39%
Sonstige	2.080.283.000 €	5.021.030.000 €	-2.940.747.000 €	-58,57%
Alle	7.017.057.000 €	10.480.440.000 €	-3.463.383.000 €	-33,05%