

ProCompare Newsletter 18/2009

Herzlich Willkommen zum 150. Newsletter der ProCompare GmbH

Wir wünschen Ihnen viel Spaß beim Lesen und Studieren der nachfolgenden Auswertung aus der Datenbank der ProCompare GmbH.

Die Übersichten erfüllen nicht den Anspruch auf Vollständigkeit.

Anzeige :

Flüssiges Gold aus Sekundärquellen / Joghurtbecher werden zu Energie Mit einer innovativen, schon erfolgreich erprobten deutschen Technik wird Öl erzeugt

Vom Joghurtbecher zur Energie



Neben erneuerbaren Energien sind Investitionen in Recycling ein stetig wachsender Markt. Immer mehr Produkte aus Kunststoff werden als Verpackung oder als Verbrauchsmaterial benötigt. Bisher war Recycling mangels fehlender Technik zu teuer. Der „Müll“ wurde meist verbrannt. Mit der SYNTROL®-Technik kann nun – extrem rentabel - aus Altöl und Kunststoff wieder ein Produktöl nach DIN erzeugt werden. In einer Pilotanlage in der Schweiz wurde unter „Normalbedingungen“, auch im Schichtbetrieb, die Serienreife nachgewiesen. Die Pilotanlage ist inzwischen für den Dauerbetrieb lizenziert. Die Umwelt-Auflagen für eine solche Technik sind in der Schweiz vergleichbar (sogar strenger) mit Deutschland. Serienreife ist nun gewährleistet. Mit der seit nunmehr vier Jahren erfolgreich erprobten, funktionierenden SYNTROL®-Technik, kann nun aus einem Großteil dieser Abfälle Energie, in Form von Produktöl vergleichbar mit Heizöl nach DIN 51603-1, kostengünstig erzeugt werden.

Der Öko-Energie Umweltfonds 1 GmbH & Co. KG des Emissionshauses Ventafonds aus Bremen hat ein geplantes Fondsvolumen von 26,8 Mio. Euro. Der Standort ist idealerweise im Hafen von Mannheim mit allen notwendigen Verkehrs-Anschlüssen. Die notwendigen Inputstoffe werden über längerfristige Verträge mit der örtlichen Entsorgungswirtschaft gesichert.

Die Highlights des Angebotes :

- 14 % p. a. Ø Ausschüttung selbst bei der **konservativ angesetzten Kalkulation.**
- vierteljährliche Ausschüttungen sind geplant. Erst Ausschüttung ab 3. Quartal 2010 geplant.
- Kunststoff & Altöl als Inputmaterial reichen für ca. 1.000 gleiche Anlagen allein in Deutschland
- Einziger Anbieter mit erprobter Technologie im 24h Dauerbetrieb / TÜV und DEKRA Gutachten
- Renommierter Anlagenbauer und Partner mit hervorragenden Referenzen
- Frühzeichnerbonus von bis zu 4% auf die Zeichnungssumme für ein begrenztes Kontingent
-
- **FAZIT: Ein ökologisch und ökonomisch attraktives Investment ab € 10.000 zzgl. Agio.**



Öko-Energie Umweltfonds 1 GmbH & Co. KG

Contrescarpe 46
28195 Bremen

Tel.: 0421 - 1 31 66

Fax: 0421 - 1 69 27 31

Geschäftsführer: Herr Dipl. Ing. Norbert Dinter,
Herr Oskar Edler von Schickh

E-Mail: info@oekoenergie-umweltfonds.de

Home: www.oekoenergie-umweltfonds.de

Mit freundlicher Empfehlung



Dipl. Ing. Peter Tamms
Geschäftsführender
Gesellschafter



Andreas Meißner
Projektleiter



Mathias Sachse
Leiter Research



Miriam Ruhland
Assistentin der
Geschäftsleitung

Aktuelle Zahlen zur ProCompare

Verzeichnete Initiatoren auf www.leistungsbilanzvergleich.de	1.313	(+ 6)
Verzeichnete Fonds auf www.leistungsbilanzvergleich.de	11.361	(+ 26)
Erfasste Prognosen zu den einzelnen Fonds	7.882	(+ 24)
Verzeichnete Presstexte im Pressetool	19.350	(+ 82)
Fonds mit kumulierten Ergebnissen per 31.12.2007	4.055	(+ 2)
Fondsvolumen der Fonds mit kumulierten Ergebnissen 2007	169.814.142.124 €	(+41.225.000 €)
Fonds mit kumulierten Ergebnissen per 31.12.2008	505	(+ 27)
Fondsvolumen der Fonds mit kumulierten Ergebnissen 2008	13.300.560.362 €	(+2.441.578.497 €)

Neu erfasste Leistungsbilanzen auf www.leistungsbilanzvergleich.de

Aktuell liegt die Leistungsbilanz 2008 von König & Cie. zur Erfassung vor.		
BUSS Capital	Leistungsbilanz 2008	ProCompare-Standard erfüllt
IVG EuroSelect	Leistungsbilanz 2008	ProCompare-Standard erfüllt
Solarparc	Leistungsbilanz 2006	ProCompare-Standard nur teilweise erfüllt
Solarparc	Leistungsbilanz 2007	ProCompare-Standard nur teilweise erfüllt
Solarparc	Leistungsbilanz 2008	ProCompare-Standard nur teilweise erfüllt

Neu erfasste Prognosen auf www.leistungsbilanzvergleich.de

<u>DCM</u>	<u>Deutsche Grund & Boden</u>	<u>Green City Energy</u>
Solar 03	Rheinlandfonds 01 (PP)	Solarpark 2004
<u>Equal Real Estate</u>	<u>Hannover Leasing</u>	<u>Health Care Invest</u>
Retail ImmoFund 02	Fonds 194 Sun Invest Katalonien	Genussrechte
<u>Hansa Mare</u>	<u>Hansa Mare</u>	<u>Hansa Mare</u>
MS Mare Adriaticum	MS Mare Gallicum	MS Mare Phoenicum
MS Mare Atlanticum	MS Mare Ibericum	MS Mare Thracium
MS Mare Caspium	MS Mare Internum	
MS Mare Doricum	MS Mare Lycium	
<u>ILG</u>	<u>MPC</u>	<u>projekt21plus</u>
Fonds 35 Traunstein	Bioenergie 01	Hydro Solar Projekt 09

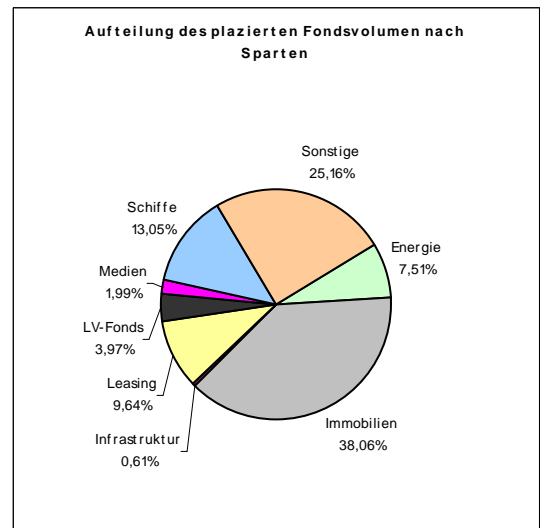
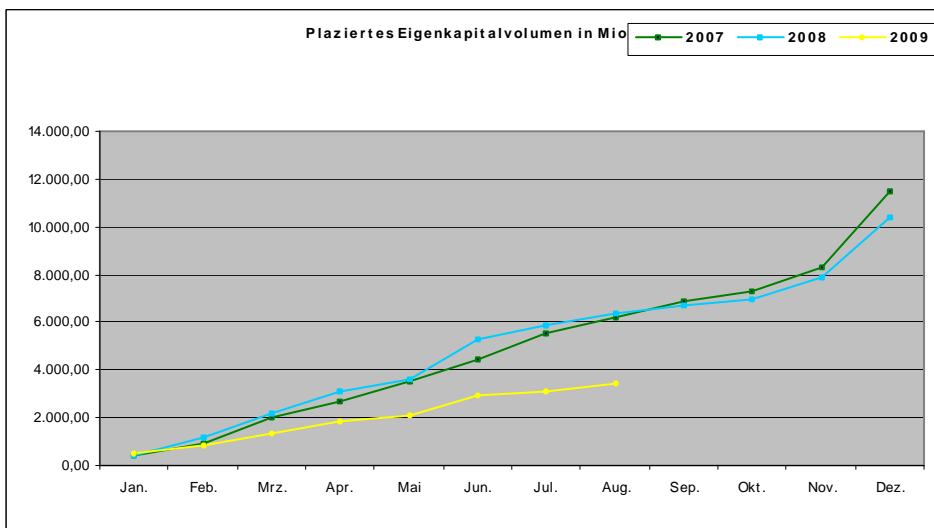
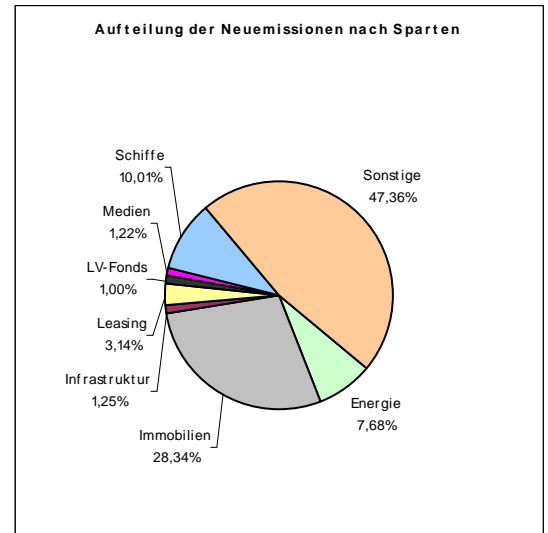
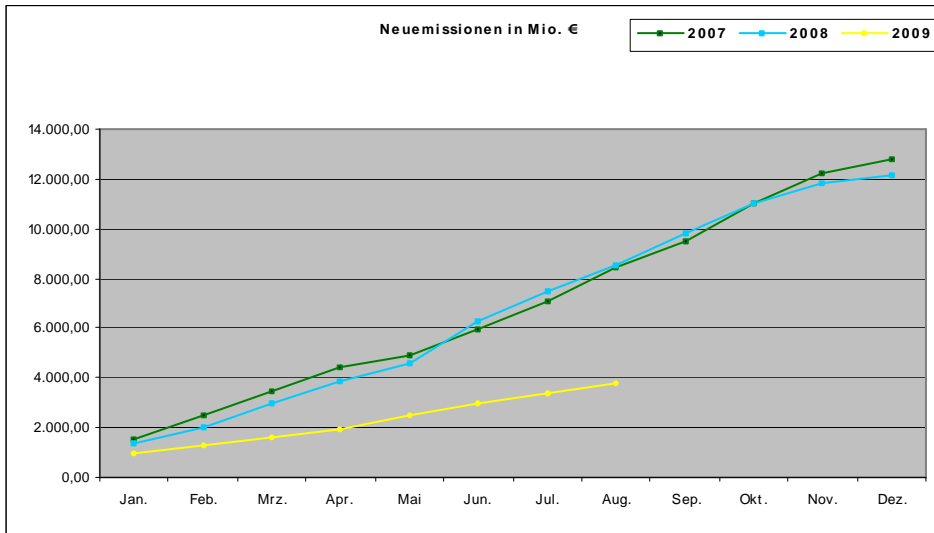
Neues vom Markt der Geschlossenen Fonds

Die nachfolgende Tabelle berücksichtigt alle uns bekannt gewordenen Fonds, die in den letzten Wochen platziert wurden, beziehungsweise sich in Konzeption oder Emission befinden :

Neue Fonds in Konzeption	Neue Fonds in Emission	Neue Fonds in Realisierung
Aquila Capital - AgrarInvest 02	Albuch Wind - 02. Bürgerwind Zietheim	BVT - Ertragswert Rücklagenfonds 02
CH2 - CH2 Portfolia Ship No. 02	DCM - Solarfonds 03	EEH - MS Togo
Dr. Peters - Flugzeugfonds 11	Equal Real Estate - Retail ImmoFund 02	IMMAC - Pflegezentren Austria 04
Fairvesta - Lumis 01	GS Neue Energien - Namensgenussrechte	LHI - BMW Niederlassung Stuttgart
Fairvesta - Mercatus 07	Hamburg Trust - Finest Selection 02 (PP)	MPC - Holland 70
FHH - Immobilien-Fonds 06	HL - Sun Invest Katalonien	projekt21plus - HydroSolar Projekt 09
HHSI - MT GasChem Pacific	Ideenkapital - Metropolen Europas	
InvestGreen - GreenGas Fonds 02	ILG - Fonds 35 Traunstein	
KGAL - InfraClass Energie 05	MPC - Best Select 10	
KGAL - PropertyClass England 02	MPC - Bioenergie	
König & Cie. - SachwertSparplan	RWB - Chancenpaket 02	
König & Cie. - Wohnwerte Deutschland	RWB - Secondary 03	
MCC - SeaInvest 01 (Vertriebsstopp)		
Planet Energy - Solar 01		
Planet Energy - Windpark Ketzin		
Planet Energy - Windpark Soltau		
Solarparc - Solarparc Deutschland 01		
VEXXRON - Energy Invest 02		

Eigenkapitalvolumen 2009

Die nachfolgenden Graphiken stellen das Eigenkapital der Neuemissionen / Platzierungen im Vergleich von 2007 bis zu 2009 dar. Des Weiteren sehen Sie eine Aufschlüsselung nach Sparten des kumulierten Eigenkapitalvolumens sowie den Vergleich nach Sparten bezogen auf die Jahre 2008 und 2009 per Monatsultimo.



Kumuliert plaziertes Eigenkapital per Stichtag nach Sparten				
	<u>Stand per 31.08.2009</u>	<u>Stand per 31.08.2008</u>	<u>Differenz</u>	<u>in %</u>
Energie	267.617.000 €	195.860.000 €	71.757.000 €	36,64%
Immobilien	1.356.810.000 €	1.082.290.000 €	274.520.000 €	25,36%
Infrastruktur	21.900.000 €	20.000.000 €	1.900.000 €	9,50%
Leasing	343.678.000 €	458.230.000 €	-114.552.000 €	-25,00%
LV-Fonds	141.540.000 €	341.820.000 €	-200.280.000 €	-58,59%
Medien	70.900.000 €	19.000.000 €	51.900.000 €	273,16%
Schiffe	465.117.000 €	1.666.950.000 €	-1.201.833.000 €	-72,10%
Sonstige	896.953.000 €	2.546.340.000 €	-1.649.387.000 €	-64,77%
Alle	3.564.515.000 €	6.330.490.000 €	-2.765.975.000 €	-43,69%

Rating- und Analyseübersicht

Nachfolgende Tabelle listet die aktuellen Rating- und Analyseergebnisse der letzten Wochen sortiert nach Fonds auf:

Initiator	Fonds	Analyst	Ergebnis
Amax	Amax Dubai Renditefonds 01	Werteanalysen	2+
Amax	Amax Dubai Renditefonds 01	G.U.B.	-
BAC	InfraTrust 06	CHECK	1,63
FHH	Fonds 40 MS Antofagasta	Scope	BBB
HCI	Shipping Opportunity	Scope	BBB+
IVG	EuroSelect 17	TKL	**** (Note: 2,35)
Lloyd Fonds AG	Best of Shipping 02	FondsMedia	positiv
Lloyd Fonds AG	Hotel Fleesensee	Scope	A
MPC	Sachwert Rendite Indien 02	Anlegerschutzauskunft	volle Transparenz
Ventafonds	Öko-Energie Umweltfonds 01	Werteanalysen	1-
Voigt & Collegen	SolEs 21	G.U.B.	++
WealthCap	Infrastruktur Amerika	Scope	BB-
WealthCap	Infrastruktur Amerika	TKL	**** (Note: 2,35)
White Owl	WOC Nachhaltigkeits Fonds 02	G.U.B.	++